



# *Избори*

## **ЗА ПРЕДСЕДНИКА РЕПУБЛИКЕ СРБИЈЕ**

**одржани 13.06. и 27.06.2004.**

**Република Србија**  
**Републички завод за статистику**

**ISBN 86-84433-24-6**

**ИЗБОРИ**  
**ЗА ПРЕДСЕДНИКА**  
**РЕПУБЛИКЕ СРБИЈЕ**

**одржани 13.06. и 27.06.2004.**

**Издаје и штампа:** Републички завод за статистику Србије,  
Београд, Милана Ракића 5  
тел: 2412 - 922, факс 411 - 260

**За издавача:** др Драган Вукмировић, директор

**Редакција:** Зоран Јанчић, Јованка Шалиновић, Драган Милошевић, Мр Звонко Штајнер, Зоран  
Глигорић, Велизар Прокопић, Драган В. Поповић, Мира Станковић, Ана Кротић

CIP – Каталогизација у публикацији  
Народна библиотека Србије, Београд

31:342.8 (497.11) "2004"

ИЗБОРИ за председника Републике Србије  
: одржани 13. 06. и 27. 06. 2004. / [приредио]  
Републички завод за статистику Србије. –  
Београд : Републички завод за статистику  
Србије, 2004 (Београд : Републички завод  
за статистику Србије). – 135 стр. :  
илустр. ; 30 см

Тираж 200. – Стр. 3: Предговор / Драган  
Вукмировић.

ISBN 86-84433-24-6

1. Републички завод за статистику  
(Београд)

а) Избори – Србија – 2004 - Статистика  
COBISS.SR-ID 115906060

## ПРЕДГОВОР

На основу Закона о избору председника Републике (“Сл. гласник РС”, бр. 1/90, 79/92 и 73/2002) председник Народне скупштине Републике Србије, расписао је изборе за председника Републике Србије (“Сл. гласник РС”, бр. 36/2004) .

Избори су одржани 13. јуна 2004. године. С обзиром да на изборима нико није добио потребну већину гласова бирача који су гласали, гласање је поновљено 27. јуна 2004. године са два кандидата који су добили највише гласова.

Обраду резултата избора одржаних 13. и 27. јуна 2004. године, Републички завод за статистику Србије извршио је на основу члана 5ж, Закона о избору председника Републике (“Сл. гласник РС” , бр. 73/2002) и на основу Упутства о спровођењу Закона, глава 12. тачка 1. (“Сл. гласник РС” , бр. 38/2004).

У овој публикацији Републички завод за статистику Србије објављује резултате избора за председника Републике Србије у 2004. години до нивоа општине. За податке на нивоу бирачког места, у електронској форми, заинтересовани корисници могу да се обрате Републичком заводу за статистику Србије.

Београд, јул 2004.

Директор  
Републичког завода за статистику Србије  
**др Драган Вукмировић**

## САДРЖАЈ

Предговор .....	3
-----------------	---

### **Избори за председника Републике Србије, одржани 13. 06. 2004. – I круг**

1. Резултати гласања .....	9
2. Кандидати за председника Републике Србије према добијеним гласовима .....	9
3. Резултати гласања - по општинама .....	10
4. Преглед добијених гласова - по општинама .....	20

#### Графички прикази

Картограм: Излазак бирача на биралишта – по општинама .....	43
Картограм: Кандидати са највише добијених гласова .....	45
Картограм: Томислав Николић, % добијених гласова .....	47
Картограм: Борис Тадић, % добијених гласова .....	49
Картограм: Богољуб Карић, % добијених гласова .....	51
Картограм: Драган Маршићанин, % добијених гласова .....	53
Графикони: Број и % гласова првих 6 кандидата (Република Србија – укупно, Централна Србија, Војводина, Косово и Метохија, Град Београд, окрузи и општине) .....	55

### **Избори за председника Републике Србије, одржани 27. 06. 2004. – II круг**

1. Резултати гласања .....	111
2. Кандидати за председника Републике Србије према добијеним гласовима .....	111
3. Резултати гласања – по општинама .....	112
4. Преглед добијених гласова - по општинама .....	122

#### Графички прикази

Картограм: Излазак бирача на биралишта – по општинама .....	129
Картограм: Победници по општинама .....	131
Картограм: Борис Тадић, % добијених гласова .....	133
Картограм: Томислав Николић, % добијених гласова .....	135



**Избори за председника Републике Србије**

**одржани 13. 06. 2004. – I круг**





# РЕЗУЛТАТИ ИЗБОРА ЗА ПРЕДСЕДНИКА РЕПУБЛИКЕ СРБИЈЕ

– одржани 13. 06. 2004. – I круг

## Република Србија

### 1. Резултати гласања

1.	Број утврђених бирачких места	8586	
2.	Број и % бирачких места за која су обрађени резултати	8584	99,98%
3.	Број и % бирачких места за која нису обрађени резултати	2	0,02%
4.	Број бирача уписаних у бирачки списак	6532263	
5.	Број и % бирача који су изашли на изборе	3119789	47,76%
6.	Број примљених гласачких листића	6559068	
7.	Број неупотребљених гласачких листића	3439279	
8.	Број и % бирача који су гласали	3119087	47,75%
9.	Број и % неважећих гласачких листића	38047	1,22%
10.	Број и % важећих гласачких листића	3081040	98,78%

### 2. Кандидати за председника Републике Србије према добијеним гласовима

Редослед по броју освојених гласова	Кандидати	Назив предлагача (странка, коалиција, група грађана)	Број гласова које је кандидат добио	% од броја бирача који су гласали	% од броја укупно уписаних бирача
1.	Томислав Николић	Српска радикална странка	954339	30,60	14,61
2.	Борис Тадић	Демократска странка	853584	27,37	13,07
3.	Богољуб Карић	Група грађана	568691	18,23	8,71
4.	Драган Маршићанин	Демократска странка Србије, Политичка странка Г-17 ПЛУС, Српски покрет обнове, Нова Србија	414971	13,30	6,35
5.	Ивица Дачић	Социјалистичка партија Србије	125952	4,04	1,93
6.	Јелисавета Карађорђевић	Група грађана "Иницијатива за лепшу Србију"	62737	2,01	0,96
7.	Милован Дрецун	Политичка партија "Препород Србије"	16907	0,54	0,26
8.	Владан Батић	Демокришћанска странка Србије	16795	0,54	0,26
9.	Борислав Пелевић	Странка српског јединства	14317	0,46	0,22
10.	Проф. др Бранислав Бане Ивковић	Социјалистичка народна странка	13980	0,45	0,21
11.	Љиљана Аранђеловић	Јединствена Србија	11796	0,38	0,18
12.	Маријан Ристичевић	Народна сељачка странка	10198	0,33	0,16
13.	Драган Ђорђевић	Странка држављана Србије	5785	0,19	0,09
14.	Мирко Јовић	"Народна радикална странка", "Србија и дијаспора" и "Европски блок"	5546	0,18	0,08
15.	Зоран Милинковић	Патриотска странка дијаспоре	5442	0,17	0,08

## РЕЗУЛТАТИ ИЗБОРА ЗА ПРЕДСЕДНИКА

## 3. Резултати гласања

	Број утврђених бирачких места	Број бирачких места за која су обрађени резултати	Број бирача уписаних у бирачки списак*	Бирачи који су изашли на изборе	
				број	%
<b>РЕПУБЛИКА СРБИЈА</b>	<b>8586</b>	<b>8584</b>	<b>6532263</b>	<b>3119789</b>	<b>47,76</b>
<b>Централна Србија</b>	<b>6469</b>	<b>6468</b>	<b>4791531</b>	<b>2228051</b>	<b>46,50</b>
<b>Војводина</b>	<b>1828</b>	<b>1827</b>	<b>1658076</b>	<b>841681</b>	<b>50,76</b>
<b>Косово и Метохија</b>	<b>241</b>	<b>241</b>	<b>97829</b>	<b>40535</b>	<b>41,43</b>
<b>Град Београд</b>	<b>1094</b>	<b>1094</b>	<b>1460420</b>	<b>716638</b>	<b>49,07</b>
Барајево	26	26	20691	9885	47,77
Вождовац	81	81	142350	69792	49,03
Врачар	60	60	62093	32158	51,79
Гроцка	35	35	61230	26314	42,98
Звездара	73	73	126355	61131	48,38
Земун	114	114	169112	82451	48,76
Лазаревац	64	64	49105	24459	49,81
Младеновац	60	60	46438	21866	47,09
Нови Београд	134	134	207584	109407	52,70
Обреновац	55	55	61026	27744	45,46
Палилула	121	121	143992	68514	47,58
Раковица	53	53	92905	45702	49,19
Савски Венац	37	37	45424	23547	51,84
Сопот	33	33	16895	7171	42,44
Стари Град	56	56	60187	31050	51,59
Чукарица	92	92	155033	75447	48,66
<b>Северно-бачки округ</b>	<b>180</b>	<b>180</b>	<b>171480</b>	<b>85337</b>	<b>49,76</b>
Бачка Топола	49	49	31640	15292	48,33
Мали Иђош	25	25	10660	4921	46,16
Суботица	106	106	129180	65124	50,41
<b>Средње-банатски округ</b>	<b>191</b>	<b>191</b>	<b>165838</b>	<b>86087</b>	<b>51,91</b>
Житиште	31	31	16191	7830	48,36
Зрењанин	67	67	106625	55486	52,04
Нова Црња	26	26	9674	5453	56,37
Нови Бечеј	31	31	20686	10670	51,58
Сечањ	36	36	12662	6648	52,50
<b>Северно-банатски округ</b>	<b>230</b>	<b>229</b>	<b>137353</b>	<b>69451</b>	<b>50,56</b>
Ада	29	29	16639	7775	46,73
Кањижа	41	41	23527	11303	48,04
Кикинда	59	59	54396	29109	53,51
Нови Кнежевац	37	36	9938	5807	58,43
Сента	32	32	22029	9640	43,76
Чока	32	32	10824	5817	53,74
<b>Јужно-банатски округ</b>	<b>281</b>	<b>281</b>	<b>265298</b>	<b>125018</b>	<b>47,12</b>
Алибунар	24	24	19613	7746	39,49
Бела Црква	20	20	17374	8379	48,23
Вршац	56	56	46131	22151	48,02
Ковачица	39	39	23535	10618	45,12
Ковин	24	24	29673	13251	44,66
Опово	25	25	8451	3900	46,15
Панчево	70	70	110399	53345	48,32
Пландиште	23	23	10122	5628	55,60

\* Збир броја бирача за Централну Србију, Војводину и Косово и Метохију већи је од утврђеног броја бирача у Србији за број бирача уписаних у посебне изводе из бирачких спискова.

## РЕПУБЛИКЕ СРБИЈЕ, 2004. – I круг

## - по општинама

Број примљених гласачких листића	Број неупотребљених гласачких листића	Број бирача који су гласали	Неважећи гласачки листићи		Важећи гласачки листићи	
			број	%	број	%
<b>6559068</b>	<b>3439279</b>	<b>3119087</b>	<b>38047</b>	<b>1,22</b>	<b>3081040</b>	<b>98,78</b>
<b>4789949</b>	<b>2561898</b>	<b>2227572</b>	<b>27920</b>	<b>1,25</b>	<b>2199652</b>	<b>98,75</b>
<b>1657790</b>	<b>816109</b>	<b>841460</b>	<b>9645</b>	<b>1,15</b>	<b>831815</b>	<b>98,85</b>
<b>97886</b>	<b>57351</b>	<b>40534</b>	<b>362</b>	<b>0,89</b>	<b>40172</b>	<b>99,11</b>
<b>1459815</b>	<b>743177</b>	<b>716455</b>	<b>7162</b>	<b>1,00</b>	<b>709293</b>	<b>99,00</b>
20690	10805	9884	116	1,17	9768	98,83
142296	72504	69773	628	0,90	69145	99,10
62094	29936	32154	273	0,85	31881	99,15
61215	34901	26310	278	1,06	26032	98,94
126231	65100	61111	499	0,82	60612	99,18
169121	86670	82413	818	0,99	81595	99,01
49102	24643	24454	350	1,43	24104	98,57
46445	24579	21865	344	1,57	21521	98,43
207355	97948	109381	1019	0,93	108362	99,07
61028	33284	27741	391	1,41	27350	98,59
143802	75288	68500	677	0,99	67823	99,01
92895	47193	45684	387	0,85	45297	99,15
45423	21876	23545	310	1,32	23235	98,68
16895	9724	7171	108	1,51	7063	98,49
60190	29140	31046	280	0,90	30766	99,10
155033	79586	75423	684	0,91	74739	99,09
<b>171607</b>	<b>86270</b>	<b>85322</b>	<b>959</b>	<b>1,12</b>	<b>84363</b>	<b>98,88</b>
31640	16348	15291	177	1,16	15114	98,84
10660	5739	4921	59	1,20	4862	98,80
129307	64183	65110	723	1,11	64387	98,89
<b>165756</b>	<b>79669</b>	<b>86057</b>	<b>1023</b>	<b>1,19</b>	<b>85034</b>	<b>98,81</b>
16096	8266	7829	107	1,37	7722	98,63
106646	51160	55462	575	1,04	54887	98,96
9666	4213	5449	98	1,80	5351	98,20
20686	10016	10669	144	1,35	10525	98,65
12662	6014	6648	99	1,49	6549	98,51
<b>137373</b>	<b>67922</b>	<b>69444</b>	<b>866</b>	<b>1,25</b>	<b>68578</b>	<b>98,75</b>
16639	8864	7775	67	0,86	7708	99,14
23551	12248	11300	101	0,89	11199	99,11
54397	25288	29107	384	1,32	28723	98,68
9938	4131	5807	99	1,70	5708	98,30
22024	12384	9638	99	1,03	9539	98,97
10824	5007	5817	116	1,99	5701	98,00
<b>265189</b>	<b>140171</b>	<b>124984</b>	<b>1577</b>	<b>1,26</b>	<b>123407</b>	<b>98,74</b>
19615	11869	7746	89	1,15	7657	98,85
17372	8993	8376	123	1,47	8253	98,53
46100	23949	22151	252	1,14	21899	98,86
23527	12909	10616	166	1,56	10450	98,44
29670	16419	13248	217	1,64	13031	98,36
8451	4551	3898	51	1,31	3847	98,69
110321	56976	53322	575	1,08	52747	98,92
10133	4505	5627	104	1,85	5523	98,15

## РЕЗУЛТАТИ ИЗБОРА ЗА ПРЕДСЕДНИКА

## 3. Резултати гласања

	Број утврђених бирачких места	Број бирачких места за која су обрађени резултати	Број бирача уписаних у бирачки списак*	Бирачи који су изашли на изборе	
				број	%
<b>Западно-бачки округ</b>	<b>189</b>	<b>189</b>	<b>170284</b>	<b>84101</b>	<b>49,39</b>
Апатин	29	29	26830	11998	44,72
Кула	39	39	37116	18323	49,37
Оџаци	45	45	28493	15051	52,82
Сомбор	76	76	77845	38729	49,75
<b>Јужно-бачки округ</b>	<b>491</b>	<b>491</b>	<b>497703</b>	<b>261388</b>	<b>52,52</b>
Бач	26	26	13308	7759	58,30
Бачка Паланка	43	43	47322	26547	56,10
Бачки Петровац	31	31	12081	5831	48,26
Беочин	18	18	12229	5906	48,30
Бечеј	38	38	34419	16695	48,50
Жабалъ	31	31	19946	10208	51,18
Нови Сад - град	174	174	267271	137324	51,38
Србобран	28	28	13456	7727	57,42
Сремски Карловци	10	10	7587	3948	52,04
Темерин	31	31	21980	12895	58,67
Тител	25	25	11830	6642	56,14
Врбас	36	36	36274	19906	54,88
<b>Сремски округ</b>	<b>266</b>	<b>266</b>	<b>250120</b>	<b>130299</b>	<b>52,09</b>
Инђија	36	36	37764	19892	52,67
Ириг	14	14	8780	4422	50,36
Пећинци	30	30	15201	7693	50,61
Рума	43	43	45544	23665	51,96
Сремска Митровица	56	56	66607	35675	53,56
Стара Пазова	48	48	47068	24562	52,18
Шид	39	39	29156	14390	49,36
<b>Мачвански округ</b>	<b>398</b>	<b>398</b>	<b>268475</b>	<b>124198</b>	<b>46,26</b>
Богатић	31	31	26106	11866	45,45
Владимирци	42	42	16775	7261	43,28
Коцељева	34	34	12726	6026	47,35
Крупањ	33	33	15981	7184	44,95
Лозница	89	89	72217	32321	44,76
Љубовија	37	37	13105	5958	45,46
Мали Зворник	29	29	11429	5377	47,05
Шабац	103	103	100136	48205	48,14
<b>Колубарски округ</b>	<b>294</b>	<b>294</b>	<b>152853</b>	<b>75931</b>	<b>49,68</b>
Ваљево	118	118	80601	41464	51,44
Лајковац	35	35	12617	6686	52,99
Љиг	30	30	11031	6292	57,04
Мионица	39	39	12828	6328	49,33
Осечина	21	21	11962	5466	45,69
Уб	51	51	23814	9695	40,71
<b>Подунавски округ</b>	<b>181</b>	<b>181</b>	<b>184714</b>	<b>81576</b>	<b>44,16</b>
Велика Плана	47	47	39579	17574	44,40
Смедерево	77	77	98388	42994	43,70
Смедеревска Паланка	57	57	46747	21008	44,94

## РЕПУБЛИКЕ СРБИЈЕ, 2004. – I круг

## - по општинама

Број примљених гласачких листића	Број неупотребљених гласачких листића	Број бирача који су гласали	Неважећи гласачки листићи		Важећи гласачки листићи	
			број	%	број	%
<b>170147</b>	<b>86046</b>	<b>84069</b>	<b>908</b>	<b>1,08</b>	<b>83161</b>	<b>98,92</b>
26828	14830	11992	153	1,28	11839	98,72
37111	18788	18313	214	1,17	18099	98,83
28476	13425	15047	137	0,91	14910	99,09
77732	39003	38717	404	1,04	38313	98,96
<b>497738</b>	<b>236350</b>	<b>261323</b>	<b>2620</b>	<b>1,00</b>	<b>258703</b>	<b>99,00</b>
13305	5546	7759	84	1,08	7675	98,92
47288	20741	26539	343	1,29	26196	98,71
12080	6249	5830	70	1,20	5760	98,80
12225	6319	5906	61	1,03	5845	98,97
34421	17726	16694	204	1,22	16490	98,78
19947	9739	10204	107	1,05	10097	98,95
267354	130030	137283	1174	0,86	136109	99,14
13449	5722	7727	121	1,56	7606	98,43
7587	3639	3948	27	0,68	3921	99,32
21979	9084	12892	111	0,86	12781	99,14
11829	5187	6640	70	1,05	6570	98,94
36274	16368	19901	248	1,25	19653	98,75
<b>249980</b>	<b>119681</b>	<b>130261</b>	<b>1692</b>	<b>1,30</b>	<b>128569</b>	<b>98,70</b>
37742	17850	19883	204	1,03	19679	98,97
8777	4355	4422	72	1,63	4350	98,37
15188	7495	7693	98	1,27	7595	98,73
45545	21880	23660	275	1,16	23385	98,84
66600	30925	35664	500	1,40	35164	98,60
47051	22489	24557	318	1,29	24239	98,70
29077	14687	14382	225	1,56	14157	98,44
<b>268381</b>	<b>144183</b>	<b>124168</b>	<b>2083</b>	<b>1,68</b>	<b>122085</b>	<b>98,32</b>
26110	14244	11864	176	1,48	11688	98,52
16773	9512	7260	135	1,86	7125	98,14
12727	6701	6021	124	2,06	5897	97,94
15971	8787	7184	166	2,31	7018	97,69
72200	39879	32313	535	1,66	31778	98,34
13104	7146	5958	151	2,53	5807	97,46
11429	6052	5377	118	2,19	5259	97,80
100067	51862	48191	678	1,41	47513	98,59
<b>152743</b>	<b>76812</b>	<b>75881</b>	<b>1330</b>	<b>1,75</b>	<b>74551</b>	<b>98,25</b>
80503	39039	41458	662	1,60	40796	98,40
12615	5929	6643	136	2,05	6507	97,95
11031	4739	6292	152	2,42	6140	97,58
12826	6498	6328	81	1,28	6247	98,72
11962	6496	5466	145	2,65	5321	97,35
23806	14111	9694	154	1,59	9540	98,41
<b>184701</b>	<b>103125</b>	<b>81552</b>	<b>1134</b>	<b>1,39</b>	<b>80418</b>	<b>98,61</b>
39566	21992	17571	272	1,55	17299	98,45
98410	55416	42978	558	1,30	42420	98,70
46725	25717	21003	304	1,45	20699	98,55

## РЕЗУЛТАТИ ИЗБОРА ЗА ПРЕДСЕДНИКА

## 3. Резултати гласања

	Број утврђених бирачких места	Број бирачких места за која су обрађени резултати	Број бирача уписаних у бирачки списак*	Бирачи који су изашли на изборе	
				број	%
<b>Браничевски округ</b>	<b>325</b>	<b>325</b>	<b>192918</b>	<b>86711</b>	<b>44,95</b>
Велико Градиште	36	36	20612	8691	42,16
Голубац	30	30	9513	5082	53,42
Жабари	37	37	13856	5838	42,13
Жагубица	33	33	12836	5717	44,54
Кучево	42	42	19473	8893	45,67
Мало Црниће	29	29	14433	5584	38,69
Петровац	50	50	34864	13941	39,99
Пожаревац	68	68	67331	32965	48,96
<b>Шумадијски округ</b>	<b>355</b>	<b>355</b>	<b>254504</b>	<b>125847</b>	<b>49,45</b>
Аранђеловац	43	43	38766	18814	48,53
Баточина	35	35	10678	5513	51,63
Кнић	35	35	13074	6067	46,40
Крагујевац - град	158	158	153564	76973	50,12
Рача	31	31	10909	4867	44,61
Топола	42	42	19938	9771	49,01
Лапово	11	11	7575	3842	50,72
<b>Поморавски округ</b>	<b>288</b>	<b>288</b>	<b>208984</b>	<b>93931</b>	<b>44,95</b>
Деспотовац	44	44	25659	11452	44,63
Параћин	55	55	50371	22886	45,43
Рековац	36	36	11704	5740	49,04
Јагодина	91	91	63686	28331	44,48
Свилајнац	30	30	26654	11990	44,98
Ђуприја	32	32	30910	13532	43,78
<b>Борски округ</b>	<b>202</b>	<b>202</b>	<b>137174</b>	<b>59113</b>	<b>43,09</b>
Бор	48	48	47347	21528	45,47
Кладово	41	41	24741	11816	47,76
Мајданпек	41	41	19953	8914	44,67
Неготин	72	72	45133	16855	37,34
<b>Зајечарски округ</b>	<b>228</b>	<b>228</b>	<b>120972</b>	<b>53349</b>	<b>44,10</b>
Бољевац	37	37	13445	6308	46,92
Зајечар	74	74	58851	27158	46,15
Књажевац	80	80	32024	12961	40,47
Сокобања	37	37	16652	6922	41,57
<b>Златиборски округ</b>	<b>528</b>	<b>528</b>	<b>257665</b>	<b>117691</b>	<b>45,68</b>
Арилџе	35	35	15939	8124	50,97
Бајина Башта	53	53	22201	9930	44,73
Косјерић	33	33	11315	5858	51,77
Нова Варош	38	38	15863	7194	45,35
Пожега	53	53	26204	12520	47,78
Прибој	48	48	25728	10212	39,69
Пријеполје	78	78	33734	14004	41,51
Сјеница	71	71	24605	10676	43,39
Ужице	92	92	69417	33131	47,73
Чајетина	27	27	12659	6042	47,73

## РЕПУБЛИКЕ СРБИЈЕ, 2004. – I круг

## - по општинама

Број примљених гласачких листића	Број неупотребљених гласачких листића	Број бирача који су гласали	Неважећи гласачки листићи		Важећи гласачки листићи	
			број	%	број	%
<b>192654</b>	<b>105943</b>	<b>86701</b>	<b>1388</b>	<b>1,60</b>	<b>85313</b>	<b>98,40</b>
20611	11920	8689	126	1,45	8563	98,55
9513	4431	5082	103	2,03	4979	97,97
13810	7972	5838	117	2,00	5721	98,00
12829	7112	5716	113	1,98	5603	98,02
19465	10572	8892	164	1,84	8728	98,16
14453	8869	5584	97	1,74	5487	98,26
34860	20919	13940	245	1,76	13695	98,24
67113	34148	32960	423	1,28	32537	98,72
<b>254688</b>	<b>128841</b>	<b>125826</b>	<b>1471</b>	<b>1,17</b>	<b>124355</b>	<b>98,83</b>
38861	20047	18811	252	1,34	18559	98,66
10777	5264	5512	71	1,29	5441	98,71
13075	7008	6066	90	1,48	5976	98,52
153562	76589	76958	761	0,99	76197	99,01
10907	6040	4867	78	1,60	4789	98,40
19932	10161	9770	155	1,59	9615	98,41
7574	3732	3842	64	1,66	3778	98,33
<b>208902</b>	<b>114971</b>	<b>93915</b>	<b>1311</b>	<b>1,40</b>	<b>92604</b>	<b>98,60</b>
25654	14202	11447	197	1,72	11250	98,28
50335	27449	22882	319	1,39	22563	98,60
11703	5963	5740	121	2,11	5619	97,89
63654	35323	28326	297	1,05	28029	98,95
26653	14663	11989	224	1,87	11765	98,13
30903	17371	13531	153	1,13	13378	98,87
<b>137083</b>	<b>77970</b>	<b>59103</b>	<b>945</b>	<b>1,60</b>	<b>58158</b>	<b>98,40</b>
47257	25729	21523	222	1,03	21301	98,97
24740	12924	11815	300	2,54	11515	97,46
19952	11038	8912	137	1,54	8775	98,46
45134	28279	16853	286	1,70	16567	98,30
<b>120981</b>	<b>67632</b>	<b>53344</b>	<b>805</b>	<b>1,51</b>	<b>52539</b>	<b>98,49</b>
13443	7135	6308	98	1,55	6210	98,45
58864	31706	27156	391	1,44	26765	98,56
32023	19062	12958	194	1,50	12764	98,50
16651	9729	6922	122	1,76	6800	98,24
<b>257650</b>	<b>139959</b>	<b>117678</b>	<b>1317</b>	<b>1,12</b>	<b>116361</b>	<b>98,88</b>
15936	7812	8124	155	1,91	7969	98,09
22200	12270	9930	132	1,33	9798	98,67
11315	5457	5857	102	1,74	5755	98,26
15864	8670	7192	63	0,88	7129	99,12
26205	13685	12520	166	1,32	12354	98,67
25722	15510	10207	84	0,82	10123	99,18
33737	19733	14001	107	0,76	13894	99,24
24606	13930	10676	77	0,72	10599	99,28
69407	36276	33129	344	1,04	32785	98,96
12658	6616	6042	87	1,44	5955	98,56

## РЕЗУЛТАТИ ИЗБОРА ЗА ПРЕДСЕДНИКА

## 3. Резултати гласања

	Број утврђених бирачких места	Број бирачких места за која су обрађени резултати	Број бирача уписаних у бирачки списак*	Бирачи који су изашли на изборе	
				број	%
<b>Моравички округ</b>	<b>285</b>	<b>285</b>	<b>186937</b>	<b>89089</b>	<b>47,66</b>
Горњи Милановац	67	67	40401	20525	50,80
Ивањица	57	57	28592	13228	46,26
Лучани	58	58	19447	8874	45,63
Чачак	103	103	98497	46462	47,17
<b>Рашки округ</b>	<b>363</b>	<b>363</b>	<b>251048</b>	<b>111306</b>	<b>44,34</b>
Врњачка Бања	38	38	24592	11887	48,34
Краљево	129	129	111280	47743	42,90
Нови Пазар	89	89	66056	25773	39,02
Рашка	48	48	22296	10274	46,08
Тутин	59	59	26824	15629	58,26
<b>Расински округ</b>	<b>365</b>	<b>365</b>	<b>223559</b>	<b>101274</b>	<b>45,30</b>
Александровац	60	60	25016	12147	48,56
Брус	48	48	15624	7645	48,93
Варварин	40	40	17292	7051	40,78
Крушевац	131	131	116682	53373	45,74
Трстеник	67	67	40096	16540	41,25
Ћићевац	19	19	8849	4518	51,06
<b>Нишавски округ</b>	<b>433</b>	<b>433</b>	<b>338070</b>	<b>155018</b>	<b>45,85</b>
Алексинац	91	91	47088	20641	43,83
Гаџин Хан	35	35	9188	4171	45,40
Дољевац	37	37	15053	7519	49,95
Мерошина	38	38	11976	5578	46,58
Ниш - град	154	154	218076	101714	46,64
Ражањ	22	22	9061	3875	42,76
Сврљиг	42	42	14702	6052	41,16
Нишка Бања	14	14	12926	5468	42,30
<b>Топлички округ</b>	<b>220</b>	<b>220</b>	<b>83710</b>	<b>40134</b>	<b>47,94</b>
Блаце	33	33	11192	5729	51,19
Житорађа	39	39	14358	6908	48,11
Куршумлија	54	54	18384	7815	42,51
Прокупље	94	94	39776	19682	49,48
<b>Пиротски округ</b>	<b>187</b>	<b>187</b>	<b>85845</b>	<b>41182</b>	<b>47,97</b>
Бабушница	48	48	13003	6300	48,45
Бела Паланка	37	37	11135	5600	50,29
Димитровград	17	17	9900	4752	48,00
Пирот	85	85	51807	24530	47,35
<b>Јабланички округ</b>	<b>367</b>	<b>367</b>	<b>197005</b>	<b>92464</b>	<b>46,93</b>
Бојник	30	30	9949	5063	50,89
Власотинце	58	58	25854	11596	44,85
Лебане	42	42	20322	8362	41,15
Лесковац	195	195	128558	63021	49,02
Медвеђа	30	30	9941	3314	33,34
Црна Трава	12	12	2381	1108	46,54



## РЕПУБЛИКЕ СРБИЈЕ, 2004. – I круг

## - по општинама

Број примљених гласачких листића	Број неупотребљених гласачких листића	Број бирача који су гласали	Неважећи гласачки листићи		Важећи гласачки листићи	
			број	%	број	%
<b>186765</b>	<b>97676</b>	<b>89073</b>	<b>1186</b>	<b>1,33</b>	<b>87887</b>	<b>98,67</b>
40396	19871	20522	360	1,75	20162	98,24
28572	15344	13227	146	1,10	13081	98,90
19433	10559	8871	131	1,48	8740	98,52
98364	51902	46453	549	1,18	45904	98,82
<b>250916</b>	<b>139610</b>	<b>111291</b>	<b>1226</b>	<b>1,10</b>	<b>110065</b>	<b>98,90</b>
24592	12705	11886	185	1,56	11701	98,44
111154	63411	47738	643	1,35	47095	98,65
66053	40280	25764	127	0,49	25637	99,51
22293	12019	10274	176	1,71	10098	98,29
26824	11195	15629	95	0,61	15534	99,39
<b>223460</b>	<b>122186</b>	<b>101255</b>	<b>1615</b>	<b>1,59</b>	<b>99640</b>	<b>98,40</b>
25013	12866	12147	259	2,13	11888	97,87
15623	7978	7645	112	1,46	7533	98,53
17292	10241	7050	143	2,03	6907	97,97
116676	63303	53358	739	1,38	52619	98,62
40007	23467	16538	306	1,85	16232	98,15
8849	4331	4517	56	1,24	4461	98,76
<b>337990</b>	<b>182972</b>	<b>154989</b>	<b>1797</b>	<b>1,16</b>	<b>153192</b>	<b>98,84</b>
47113	26472	20629	285	1,38	20344	98,62
9188	5017	4170	74	1,77	4096	98,22
15050	7531	7519	88	1,17	7431	98,83
11975	6397	5576	74	1,33	5502	98,67
218079	116365	101704	1053	1,04	100651	98,96
9060	5185	3873	60	1,55	3813	98,45
14697	8645	6051	78	1,29	5973	98,71
12828	7360	5467	85	1,55	5382	98,44
<b>83668</b>	<b>43534</b>	<b>40120</b>	<b>452</b>	<b>1,13</b>	<b>39668</b>	<b>98,87</b>
11180	5451	5728	80	1,40	5648	98,60
14357	7449	6908	98	1,42	6810	98,58
18379	10564	7815	87	1,11	7728	98,89
39752	20070	19669	187	0,95	19482	99,05
<b>85833</b>	<b>44651</b>	<b>41176</b>	<b>632</b>	<b>1,53</b>	<b>40544</b>	<b>98,46</b>
13002	6702	6300	106	1,68	6194	98,32
11137	5537	5600	111	1,98	5489	98,02
9900	5148	4751	118	2,48	4633	97,52
51794	27264	24525	297	1,21	24228	98,79
<b>197052</b>	<b>104588</b>	<b>92451</b>	<b>1171</b>	<b>1,27</b>	<b>91280</b>	<b>98,73</b>
9948	4885	5063	56	1,11	5007	98,89
25850	14254	11594	126	1,09	11468	98,91
20309	11947	8362	106	1,27	8256	98,73
128623	65602	63010	812	1,29	62198	98,71
9941	6627	3314	55	1,66	3259	98,34
2381	1273	1108	16	1,44	1092	98,56

## РЕЗУЛТАТИ ИЗБОРА ЗА ПРЕДСЕДНИКА

## 3. Резултати гласања

	Број утврђених бирачких места	Број бирачких места за која су обрађени резултати	Број бирача уписаних у бирачки списак*	Бирачи који су изашли на изборе	
				број	%
<b>Пчињски округ</b>	<b>356</b>	<b>355</b>	<b>186678</b>	<b>62599</b>	<b>33,53</b>
Босилеград	31	31	8990	3765	41,88
Бујановац	57	57	36444	7387	20,27
Владичин Хан	53	53	18700	7939	42,45
Врање	107	107	71364	31650	44,35
Прешево	38	38	28212	1654	5,86
Сурдулица	44	44	18155	8151	44,90
Трговиште	26	25	4813	2053	42,66
<b>Косовски округ</b>	<b>86</b>	<b>86</b>	<b>30199</b>	<b>12696</b>	<b>42,04</b>
Глоговац	0	0	0	0	0,00
Качаник	0	0	0	0	0,00
Косово Поље	15	15	4977	1177	23,65
Липљан	18	18	6024	3313	55,00
Обилић	10	10	3181	1161	36,50
Подујево	0	0	0	0	0,00
Приштина	26	26	8456	3066	36,26
Урошевац	0	0	0	0	0,00
Штимље	0	0	0	0	0,00
Штрпце	17	17	7561	3979	52,62
<b>Пећки округ</b>	<b>6</b>	<b>6</b>	<b>909</b>	<b>550</b>	<b>60,51</b>
Дечани	0	0	0	0	0,00
Ђаковица	0	0	0	0	0,00
Исток	2	2	315	184	58,41
Клина	0	0	0	0	0,00
Пећ	4	4	594	366	61,62
<b>Призренски округ</b>	<b>3</b>	<b>3</b>	<b>1034</b>	<b>689</b>	<b>66,63</b>
Ораховац	2	2	854	536	62,76
Призрен	1	1	180	153	85,00
Сува Река	0	0	0	0	0,00
Гора	0	0	0	0	0,00
<b>Косовско-митровачки округ</b>	<b>92</b>	<b>92</b>	<b>46809</b>	<b>16629</b>	<b>35,52</b>
Вучитрн	5	5	2307	1249	54,14
Зубин Поток	21	21	5731	2949	51,46
Лепосавић	33	33	11814	5623	47,60
Србица	2	2	333	161	48,35
Косовска Митровица	21	21	19395	3906	20,14
Звечан	10	10	7229	2741	37,92
<b>Косовско-поморавски округ</b>	<b>54</b>	<b>54</b>	<b>18878</b>	<b>9971</b>	<b>52,82</b>
Витина	6	6	2106	1077	51,14
Гњилане	19	19	8621	3818	44,29
Косовска Каменица	23	23	7118	4248	59,68
Ново Брдо	6	6	1033	828	80,15
<b>Иностранство</b>	<b>33</b>	<b>33</b>	<b>8044</b>	<b>5671</b>	<b>70,50</b>
<b>Заводи за извршење заводских санкција</b>	<b>15</b>	<b>15</b>	<b>5360</b>	<b>3851</b>	<b>71,85</b>

## РЕПУБЛИКЕ СРБИЈЕ, 2004. – I круг

## - по општинама

Број примљених гласачких листића	Број неупотребљених гласачких листића	Број бирача који су гласали	Неважећи гласачки листићи		Важећи гласачки листићи	
			број	%	број	%
<b>186667</b>	<b>124068</b>	<b>62594</b>	<b>895</b>	<b>1,43</b>	<b>61699</b>	<b>98,57</b>
8990	5225	3765	76	2,02	3689	97,98
36443	29056	7386	122	1,65	7264	98,35
18699	10760	7939	82	1,03	7857	98,97
71355	39705	31646	431	1,36	31215	98,64
28212	26558	1654	48	2,90	1606	97,10
18155	10004	8151	110	1,35	8041	98,65
4813	2760	2053	26	1,27	2027	98,73
<b>30198</b>	<b>17502</b>	<b>12696</b>	<b>111</b>	<b>0,87</b>	<b>12585</b>	<b>99,12</b>
0	0	0	0	0,00	0	0,00
0	0	0	0	0,00	0	0,00
4977	3800	1177	14	1,19	1163	98,81
6024	2711	3313	29	0,88	3284	99,12
3180	2019	1161	9	0,78	1152	99,22
0	0	0	0	0,00	0	0,00
8456	5390	3066	28	0,91	3038	99,09
0	0	0	0	0,00	0	0,00
0	0	0	0	0,00	0	0,00
7561	3582	3979	31	0,78	3948	99,22
<b>909</b>	<b>359</b>	<b>550</b>	<b>3</b>	<b>0,54</b>	<b>547</b>	<b>99,45</b>
0	0	0	0	0,00	0	0,00
0	0	0	0	0,00	0	0,00
315	131	184	1	0,54	183	99,46
0	0	0	0	0,00	0	0,00
594	228	366	2	0,55	364	99,45
<b>1034</b>	<b>345</b>	<b>689</b>	<b>8</b>	<b>1,16</b>	<b>681</b>	<b>98,84</b>
854	318	536	5	0,93	531	99,07
180	27	153	3	1,96	150	98,04
0	0	0	0	0,00	0	0,00
0	0	0	0	0,00	0	0,00
<b>46869</b>	<b>30240</b>	<b>16628</b>	<b>140</b>	<b>0,84</b>	<b>16488</b>	<b>99,16</b>
2354	1105	1249	10	0,80	1239	99,20
5731	2782	2948	25	0,85	2923	99,15
11811	6188	5623	59	1,05	5564	98,95
333	172	161	3	1,86	158	98,14
19411	15505	3906	34	0,87	3872	99,13
7229	4488	2741	9	0,33	2732	99,67
<b>18876</b>	<b>8905</b>	<b>9971</b>	<b>100</b>	<b>1,00</b>	<b>9871</b>	<b>99,00</b>
2106	1029	1077	10	0,93	1067	99,07
8620	4802	3818	38	1,00	3780	99,00
7118	2870	4248	46	1,08	4202	98,92
1032	204	828	6	0,72	822	99,28
<b>8083</b>	<b>2412</b>	<b>5670</b>	<b>33</b>	<b>0,58</b>	<b>5637</b>	<b>99,42</b>
<b>5360</b>	<b>1509</b>	<b>3851</b>	<b>87</b>	<b>2,26</b>	<b>3764</b>	<b>97,74</b>

## РЕЗУЛТАТИ ИЗБОРА ЗА ПРЕДСЕДНИКА

## 4. Преглед добијених гласова

Део 1

	Број бирача који су гласали	Томислав Николић (Српска радикална странка)		Борис Тадић (Демократска странка)		Богољуб Карић (Група грађана)	
		бр. глас.	%	бр. глас.	%	број глас.	%
<b>РЕПУБЛИКА СРБИЈА</b>	<b>3119087</b>	<b>954339</b>	<b>30,60</b>	<b>853584</b>	<b>27,37</b>	<b>568691</b>	<b>18,23</b>
<b>Централна Србија</b>	<b>2227572</b>	<b>650703</b>	<b>29,21</b>	<b>577578</b>	<b>25,93</b>	<b>417697</b>	<b>18,75</b>
<b>Војводина</b>	<b>841460</b>	<b>282737</b>	<b>33,60</b>	<b>270042</b>	<b>32,09</b>	<b>140042</b>	<b>16,64</b>
<b>Косово и Метохија</b>	<b>40534</b>	<b>17695</b>	<b>43,65</b>	<b>3657</b>	<b>9,02</b>	<b>9363</b>	<b>23,10</b>
<b>Град Београд</b>	<b>716455</b>	<b>184495</b>	<b>25,75</b>	<b>229807</b>	<b>32,08</b>	<b>132570</b>	<b>18,50</b>
Барајево	9884	3247	32,85	1992	20,15	1904	19,26
Вождовац	69773	16423	23,54	23072	33,07	13418	19,23
Врачар	32154	4226	13,14	15409	47,92	4270	13,28
Гроцка	26310	9651	36,68	4887	18,57	6229	23,68
Звездара	61111	13932	22,80	21518	35,21	11515	18,84
Земун	82413	28783	34,92	21931	26,61	15727	19,08
Лазаревац	24454	6970	28,50	5489	22,45	3361	13,74
Младеновац	21865	7432	33,99	4320	19,76	4800	21,95
Нови Београд	109381	24346	22,26	39311	35,94	19182	17,54
Обреновац	27741	9193	33,14	6655	23,99	4590	16,54
Палилула	68500	17988	26,26	21986	32,10	14015	20,46
Раковица	45684	11633	25,46	14065	30,79	9676	21,18
Савски Венац	23545	4231	17,97	9511	40,39	3702	15,72
Сопот	7171	2714	37,85	1358	18,94	1451	20,23
Стари Град	31046	4315	13,90	14663	47,23	4105	13,22
Чукарица	75423	19411	25,74	23640	31,34	14625	19,39
<b>Северно-бачки округ</b>	<b>85322</b>	<b>14990</b>	<b>17,57</b>	<b>46588</b>	<b>54,60</b>	<b>13402</b>	<b>15,71</b>
Бачка Топола	15291	3170	20,73	8601	56,25	1310	8,57
Мали Иђош	4921	1145	23,27	2434	49,46	581	11,81
Суботица	65110	10675	16,40	35553	54,60	11511	17,68
<b>Средње-банатски округ</b>	<b>86057</b>	<b>30043</b>	<b>34,91</b>	<b>25628</b>	<b>29,78</b>	<b>13879</b>	<b>16,13</b>
Житиште	7829	2995	38,26	2314	29,56	898	11,47
Зрењанин	55462	18636	33,60	17426	31,42	9399	16,95
Нова Црња	5449	1918	35,20	1680	30,83	550	10,09
Нови Бечеј	10669	3778	35,41	2663	24,96	2293	21,49
Сечањ	6648	2716	40,85	1545	23,24	739	11,12
<b>Северно-банатски округ</b>	<b>69444</b>	<b>17034</b>	<b>24,53</b>	<b>33854</b>	<b>48,75</b>	<b>7936</b>	<b>11,43</b>
Ада	7775	799	10,28	5546	71,33	609	7,83
Кањижа	11300	603	5,34	9119	80,70	405	3,58
Кикинда	29107	11256	38,67	7298	25,07	5241	18,00
Нови Кнежевац	5807	2088	35,96	1845	31,77	656	11,30
Сента	9638	661	6,86	7486	77,67	460	4,77
Чока	5817	1627	27,97	2560	44,01	565	9,71
<b>Јужно-банатски округ</b>	<b>124984</b>	<b>36642</b>	<b>29,32</b>	<b>37081</b>	<b>29,67</b>	<b>27394</b>	<b>21,92</b>
Алибунар	7746	2290	29,56	2390	30,85	1433	18,50
Бела Црква	8376	2787	33,27	1676	20,01	2081	24,84
Вршац	22151	6209	28,03	7521	33,95	4141	18,69
Ковачица	10616	2074	19,54	4369	41,15	2057	19,38
Ковин	13248	4087	30,85	3508	26,48	3011	22,73
Опово	3898	1376	35,30	969	24,86	848	21,75
Панчево	53322	16063	30,12	15082	28,28	13026	24,43
Пландиште	5627	1756	31,21	1566	27,83	797	14,16

# РЕПУБЛИКЕ СРБИЈЕ, 2004. – I круг

## - по општинама

Драган Маршићанин (Демократска странка Србије, Политичка странка Г-17 ПЛУС, Српски покрет обнове, Нова Србија)		Ивица Дачић (Социјалистичка партија Србије)		Јелисавета Карађорђевић (Група грађана "Иницијатива за лепшу Србију")		Милован Дрецун (Политичка партија "Препород Србије")	
број глас.	%	број глас.	%	број глас.	%	број глас.	%
<b>414971</b>	<b>13,30</b>	<b>125952</b>	<b>4,04</b>	<b>62737</b>	<b>2,01</b>	<b>16907</b>	<b>0,54</b>
<b>333666</b>	<b>14,98</b>	<b>101104</b>	<b>4,54</b>	<b>45012</b>	<b>2,02</b>	<b>12267</b>	<b>0,55</b>
<b>74344</b>	<b>8,84</b>	<b>22403</b>	<b>2,66</b>	<b>17005</b>	<b>2,02</b>	<b>4468</b>	<b>0,53</b>
<b>5612</b>	<b>13,84</b>	<b>2281</b>	<b>5,63</b>	<b>401</b>	<b>0,99</b>	<b>155</b>	<b>0,38</b>
<b>111938</b>	<b>15,62</b>	<b>21819</b>	<b>3,04</b>	<b>16438</b>	<b>2,29</b>	<b>2007</b>	<b>0,28</b>
1651	16,70	573	5,80	198	2,00	24	0,24
11451	16,41	1930	2,77	1720	2,46	193	0,28
5969	18,56	809	2,52	772	2,40	66	0,20
3305	12,56	1003	3,81	479	1,82	51	0,19
9804	16,04	1553	2,54	1414	2,31	145	0,24
10007	12,14	2127	2,58	1745	2,12	250	0,30
6089	24,90	1014	4,15	619	2,53	115	0,47
3130	14,32	783	3,58	458	2,09	88	0,40
17339	15,85	4105	3,75	2478	2,26	355	0,32
3951	14,24	1209	4,36	573	2,06	66	0,24
9555	13,95	1697	2,48	1478	2,16	163	0,24
6847	14,99	1335	2,92	1023	2,24	130	0,28
4070	17,29	727	3,09	635	2,70	60	0,25
920	12,83	282	3,93	149	2,08	21	0,29
5791	18,65	722	2,32	787	2,53	72	0,23
12059	15,99	1950	2,58	1910	2,53	208	0,28
<b>4655</b>	<b>5,46</b>	<b>1121</b>	<b>1,31</b>	<b>1162</b>	<b>1,36</b>	<b>228</b>	<b>0,27</b>
864	5,65	288	1,88	267	1,75	52	0,34
298	6,06	164	3,33	58	1,18	25	0,51
3493	5,36	669	1,03	837	1,28	151	0,23
<b>8167</b>	<b>9,49</b>	<b>2596</b>	<b>3,02</b>	<b>1939</b>	<b>2,25</b>	<b>418</b>	<b>0,48</b>
672	8,58	315	4,02	218	2,78	37	0,47
5388	9,71	1405	2,53	1237	2,23	255	0,46
563	10,33	196	3,60	103	1,89	17	0,31
848	7,95	353	3,31	192	1,80	61	0,57
696	10,47	327	4,92	189	2,84	48	0,72
<b>4435</b>	<b>6,39</b>	<b>1511</b>	<b>2,18</b>	<b>998</b>	<b>1,44</b>	<b>295</b>	<b>0,42</b>
246	3,16	97	1,25	90	1,16	29	0,37
359	3,18	73	0,65	102	0,90	33	0,29
2607	8,96	984	3,38	497	1,71	147	0,50
533	9,18	164	2,82	126	2,17	35	0,60
342	3,55	70	0,73	99	1,03	19	0,20
348	5,98	123	2,11	84	1,44	32	0,55
<b>13055</b>	<b>10,44</b>	<b>3273</b>	<b>2,62</b>	<b>2554</b>	<b>2,04</b>	<b>502</b>	<b>0,40</b>
917	11,84	189	2,44	160	2,06	30	0,39
1009	12,05	296	3,53	144	1,72	31	0,37
2202	9,94	706	3,19	480	2,17	116	0,52
1040	9,80	240	2,26	206	1,94	22	0,21
1270	9,59	367	2,77	304	2,29	49	0,37
361	9,26	112	2,87	89	2,28	12	0,31
5421	10,17	1172	2,20	1027	1,93	201	0,38
835	14,84	191	3,39	144	2,56	41	0,73

## РЕЗУЛТАТИ ИЗБОРА ЗА ПРЕДСЕДНИКА

## 4. Преглед добијених гласова

Део 1

	Број бирача који су гласали	Томислав Николић (Српска радикална странка)		Борис Тадић (Демократска странка)		Богољуб Карић (Група грађана)	
		бр. глас.	%	бр. глас.	%	број глас.	%
<b>Западно-бачки округ</b>	<b>84069</b>	<b>33317</b>	<b>39,63</b>	<b>22273</b>	<b>26,49</b>	<b>12710</b>	<b>15,12</b>
Апатин	11992	4629	38,60	3422	28,54	1714	14,29
Кула	18313	7978	43,56	4456	24,33	2251	12,29
Оџаци	15047	6986	46,43	2612	17,36	2533	16,83
Сомбор	38717	13724	35,45	11783	30,43	6212	16,04
<b>Јужно-бачки округ</b>	<b>261323</b>	<b>95381</b>	<b>36,50</b>	<b>78779</b>	<b>30,15</b>	<b>43071</b>	<b>16,48</b>
Бач	7759	2850	36,73	2740	35,31	931	12,00
Бачка Паланка	26539	11785	44,41	4934	18,59	4542	17,11
Бачки Петровац	5830	1041	17,86	3037	52,09	826	14,17
Беочин	5906	2602	44,06	1031	17,46	1011	17,12
Бечеј	16694	4561	27,32	7467	44,73	2243	13,44
Жабалђ	10204	5311	52,05	1601	15,69	1762	17,27
Нови Сад - град	137283	45557	33,18	44419	32,36	24501	17,85
Србобран	7727	3117	40,34	2271	29,39	1161	15,02
Сремски Карловци	3948	1533	38,83	970	24,57	782	19,81
Темерин	12892	5020	38,94	4653	36,09	1518	11,77
Тител	6640	3083	46,43	1517	22,85	892	13,43
Врбас	19901	8921	44,83	4139	20,80	2902	14,58
<b>Сремски округ</b>	<b>130261</b>	<b>55330</b>	<b>42,48</b>	<b>25839</b>	<b>19,84</b>	<b>21650</b>	<b>16,62</b>
Инђија	19883	9014	45,34	3716	18,69	3448	17,34
Ириг	4422	1790	40,48	953	21,55	644	14,56
Пећинци	7693	3576	46,48	1182	15,36	1177	15,30
Рума	23660	10337	43,69	4591	19,40	3955	16,72
Сремска Митровица	35664	14712	41,25	6805	19,08	5580	15,65
Стара Пазова	24557	9797	39,89	5351	21,79	5059	20,60
Шид	14382	6104	42,44	3241	22,54	1787	12,42
<b>Мачвански округ</b>	<b>124168</b>	<b>43528</b>	<b>35,06</b>	<b>24474</b>	<b>19,71</b>	<b>17240</b>	<b>13,88</b>
Богатић	11864	4621	38,95	1936	16,32	1372	11,56
Владимирци	7260	2844	39,17	986	13,58	926	12,75
Коцељева	6021	2275	37,78	989	16,42	695	11,54
Крупањ	7184	2555	35,56	1004	13,98	844	11,75
Лозница	32313	10817	33,48	5663	17,52	6329	19,59
Љубовија	5958	2161	36,27	1141	19,15	505	8,48
Мали Зворник	5377	2167	40,30	1015	18,88	690	12,83
Шабац	48191	16088	33,38	11740	24,36	5879	12,20
<b>Колубарски округ</b>	<b>75881</b>	<b>20118</b>	<b>26,51</b>	<b>17151</b>	<b>22,60</b>	<b>11110</b>	<b>14,64</b>
Ваљево	41458	9722	23,45	10174	24,54	7340	17,70
Лајковац	6643	1866	28,09	1631	24,55	803	12,09
Љиг	6292	1590	25,27	1160	18,44	754	11,98
Мионица	6328	1778	28,10	1164	18,39	556	8,79
Осечина	5466	1747	31,96	1127	20,62	445	8,14
Уб	9694	3415	35,23	1895	19,55	1212	12,50
<b>Подунавски округ</b>	<b>81552</b>	<b>26427</b>	<b>32,40</b>	<b>17236</b>	<b>21,13</b>	<b>16903</b>	<b>20,73</b>
Велика Плана	17571	6189	35,22	3126	17,79	3311	18,84
Смедерево	42978	14127	32,87	9435	21,95	9473	22,04
Смедеревска Паланка	21003	6111	29,10	4675	22,26	4119	19,61

# РЕПУБЛИКЕ СРБИЈЕ, 2004. – I круг

## - по општинама

Драган Маршићанин (Демократска странка Србије, Политичка странка Г-17 ПЛУС, Српски покрет обнове, Нова Србија)		Ивица Дачић (Социјалистичка партија Србије)		Јелисавета Карађорђевић (Група грађана "Иницијатива за лепшу Србију")		Милован Дрецуна (Политичка партија "Препород Србије")	
број глас.	%	број глас.	%	број глас.	%	број глас.	%
<b>7552</b>	<b>8,98</b>	<b>3014</b>	<b>3,58</b>	<b>1658</b>	<b>1,97</b>	<b>581</b>	<b>0,69</b>
935	7,80	590	4,92	209	1,74	87	0,72
1695	9,26	689	3,76	368	2,01	139	0,76
1161	7,72	900	5,98	293	1,95	101	0,67
3761	9,71	835	2,16	788	2,04	254	0,66
<b>22258</b>	<b>8,52</b>	<b>7064</b>	<b>2,70</b>	<b>5672</b>	<b>2,17</b>	<b>1655</b>	<b>0,63</b>
564	7,27	243	3,13	111	1,43	36	0,46
2453	9,24	1111	4,19	555	2,09	185	0,70
425	7,29	151	2,59	91	1,56	40	0,69
463	7,84	178	3,01	146	2,47	71	1,20
1075	6,44	295	1,77	290	1,74	83	0,50
722	7,08	225	2,20	212	2,08	69	0,68
12839	9,35	2721	1,98	3338	2,43	887	0,65
420	5,44	201	2,60	191	2,47	42	0,54
335	8,48	105	2,66	97	2,46	25	0,63
753	5,84	384	2,98	178	1,38	61	0,47
522	7,86	262	3,94	106	1,60	29	0,44
1687	8,48	1188	5,97	357	1,79	127	0,64
<b>14222</b>	<b>10,92</b>	<b>3824</b>	<b>2,94</b>	<b>3022</b>	<b>2,32</b>	<b>789</b>	<b>0,60</b>
1784	8,97	689	3,46	388	1,95	91	0,46
441	9,97	223	5,04	112	2,53	22	0,50
898	11,67	249	3,24	178	2,31	29	0,38
2588	10,94	714	3,02	520	2,20	156	0,66
4770	13,37	914	2,56	1050	2,94	185	0,52
2399	9,77	566	2,30	451	1,84	92	0,37
1342	9,33	469	3,26	323	2,24	214	1,49
<b>20716</b>	<b>16,68</b>	<b>8215</b>	<b>6,62</b>	<b>2485</b>	<b>2,00</b>	<b>1044</b>	<b>0,84</b>
1969	16,60	961	8,10	316	2,66	65	0,55
1255	17,29	649	8,94	165	2,27	33	0,45
1042	17,31	586	9,73	85	1,41	26	0,43
1345	18,72	664	9,24	108	1,50	23	0,32
4976	15,40	1796	5,56	550	1,70	453	1,40
1005	16,87	615	10,32	156	2,62	17	0,28
679	12,63	341	6,34	78	1,45	34	0,63
8445	17,52	2603	5,40	1027	2,13	393	0,82
<b>16688</b>	<b>21,99</b>	<b>4047</b>	<b>5,33</b>	<b>1877</b>	<b>2,47</b>	<b>418</b>	<b>0,55</b>
8848	21,34	1950	4,70	962	2,32	256	0,62
1470	22,13	367	5,52	169	2,54	22	0,33
1812	28,80	179	2,84	185	2,94	26	0,41
1723	27,23	441	6,97	160	2,53	16	0,25
1038	18,99	500	9,15	190	3,48	39	0,71
1797	18,54	610	6,29	211	2,18	59	0,61
<b>11280</b>	<b>13,83</b>	<b>4078</b>	<b>5,00</b>	<b>2005</b>	<b>2,46</b>	<b>347</b>	<b>0,42</b>
2624	14,93	1032	5,87	384	2,18	64	0,36
5307	12,35	1931	4,49	978	2,28	196	0,46
3349	15,94	1115	5,31	643	3,06	87	0,41

## РЕЗУЛТАТИ ИЗБОРА ЗА ПРЕДСЕДНИКА

## 4. Преглед добијених гласова

Део 1

	Број бирача који су гласали	Томислав Николић (Српска радикална странка)		Борис Тадић (Демократска странка)		Богољуб Карић (Група грађана)	
		бр. глас.	%	бр. глас.	%	број глас.	%
<b>Браничевски округ</b>	<b>86701</b>	<b>24399</b>	<b>28,14</b>	<b>18617</b>	<b>21,47</b>	<b>20309</b>	<b>23,42</b>
Велико Градиште	8689	2636	30,34	1569	18,06	2029	23,35
Голубац	5082	1399	27,53	1234	24,28	1083	21,31
Жабари	5838	1618	27,71	1081	18,52	1112	19,05
Жагубица	5716	1623	28,39	854	14,94	1816	31,77
Кучево	8892	2846	32,01	2158	24,27	1575	17,71
Мало Црниће	5584	1464	26,22	1138	20,38	1130	20,24
Петровац	13940	3451	24,76	2783	19,96	3501	25,11
Пожаревац	32960	9362	28,40	7800	23,66	8063	24,46
<b>Шумадијски округ</b>	<b>125826</b>	<b>39799</b>	<b>31,63</b>	<b>29010</b>	<b>23,06</b>	<b>21580</b>	<b>17,15</b>
Аранђеловац	18811	6077	32,30	3543	18,83	3312	17,61
Баточина	5512	1839	33,36	1020	18,50	893	16,20
Кнић	6066	2199	36,25	1035	17,06	818	13,48
Крагујевац - град	76958	24315	31,60	19459	25,28	13437	17,46
Рача	4867	1289	26,48	1011	20,77	846	17,38
Топола	9770	2784	28,50	2235	22,88	1544	15,80
Лапово	3842	1296	33,73	707	18,40	730	19,00
<b>Поморавски округ</b>	<b>93915</b>	<b>28924</b>	<b>30,80</b>	<b>20715</b>	<b>22,06</b>	<b>20969</b>	<b>22,33</b>
Деспотовац	11447	3625	31,67	1810	15,81	3204	27,99
Параћин	22882	8190	35,79	4834	21,12	4696	20,52
Рековац	5740	1459	25,42	1860	32,40	611	10,64
Јагодина	28326	8329	29,40	7187	25,37	5330	18,82
Свилајнац	11989	3583	29,88	2459	20,51	2615	21,81
Ђуприја	13531	3738	27,62	2565	18,96	4513	33,35
<b>Борски округ</b>	<b>59103</b>	<b>15445</b>	<b>26,13</b>	<b>12884</b>	<b>21,80</b>	<b>15170</b>	<b>25,67</b>
Бор	21523	5490	25,51	4525	21,02	6765	31,43
Кладово	11815	3092	26,17	2251	19,05	2413	20,42
Мајданпек	8912	2633	29,54	1984	22,26	1976	22,17
Неготин	16853	4230	25,10	4124	24,47	4016	23,83
<b>Зајечарски округ</b>	<b>53344</b>	<b>17382</b>	<b>32,58</b>	<b>11141</b>	<b>20,88</b>	<b>10411</b>	<b>19,52</b>
Бољевац	6308	1600	25,36	1542	24,44	807	12,79
Зајечар	27156	8395	30,91	5861	21,58	6509	23,97
Књажевац	12958	4843	37,37	2388	18,43	1947	15,02
Сокобања	6922	2544	36,75	1350	19,50	1148	16,58
<b>Златиборски округ</b>	<b>117678</b>	<b>32867</b>	<b>27,93</b>	<b>36683</b>	<b>31,17</b>	<b>18274</b>	<b>15,53</b>
Ариље	8124	2323	28,59	1882	23,16	1335	16,43
Бајина Башта	9930	3436	34,60	2033	20,47	1350	13,60
Косјерић	5857	1460	24,93	1516	25,88	835	14,26
Нова Варош	7192	2661	37,00	1649	22,93	749	10,41
Пожега	12520	3428	27,38	2872	22,94	2317	18,51
Прибој	10207	3007	29,46	3343	32,75	1894	18,56
Пријеполје	14001	5197	37,12	5377	38,40	1113	7,95
Сјеница	10676	2134	19,99	6881	64,45	358	3,35
Ужице	33129	7355	22,20	9923	29,95	7392	22,31
Чајетина	6042	1866	30,88	1207	19,98	931	15,41



## РЕПУБЛИКЕ СРБИЈЕ, 2004. – I круг

## - по општинама

Драган Маршићанин (Демократска странка Србије, Политичка странка Г-17 ПЛУС, Српски покрет обнове, Нова Србија)		Ивица Дачић (Социјалистичка партија Србије)		Јелисавета Карађорђевић (Група грађана "Иницијатива за лепшу Србију")		Милован Дрецун (Политичка партија "Препород Србије")	
број глас.	%	број глас.	%	број глас.	%	број глас.	%
<b>9404</b>	<b>10,85</b>	<b>7851</b>	<b>9,06</b>	<b>1681</b>	<b>1,94</b>	<b>291</b>	<b>0,34</b>
761	8,76	1125	12,95	177	2,04	24	0,28
525	10,33	475	9,35	64	1,26	14	0,28
581	9,95	949	16,26	112	1,92	23	0,39
651	11,39	305	5,34	86	1,50	36	0,63
998	11,22	649	7,30	143	1,61	15	0,17
629	11,26	781	13,99	139	2,49	17	0,30
1374	9,86	1603	11,50	315	2,26	33	0,24
3885	11,79	1964	5,96	645	1,96	129	0,39
<b>22475</b>	<b>17,86</b>	<b>4793</b>	<b>3,81</b>	<b>3175</b>	<b>2,52</b>	<b>552</b>	<b>0,44</b>
3945	20,97	751	3,99	411	2,18	91	0,48
1012	18,36	224	4,06	119	2,16	30	0,54
1171	19,30	296	4,88	244	4,02	22	0,36
12765	16,59	2743	3,56	1712	2,22	310	0,40
959	19,70	278	5,71	175	3,60	48	0,99
2010	20,57	313	3,20	424	4,34	28	0,29
613	15,96	188	4,89	90	2,34	23	0,60
<b>12012</b>	<b>12,79</b>	<b>3369</b>	<b>3,59</b>	<b>1809</b>	<b>1,93</b>	<b>398</b>	<b>0,42</b>
1260	11,01	411	3,59	235	2,05	51	0,44
2805	12,26	694	3,03	407	1,78	87	0,38
914	15,92	333	5,80	174	3,03	34	0,59
3789	13,38	968	3,42	459	1,62	127	0,45
1932	16,11	505	4,21	284	2,37	30	0,25
1312	9,70	458	3,38	250	1,85	69	0,51
<b>6878</b>	<b>11,64</b>	<b>3808</b>	<b>6,44</b>	<b>1328</b>	<b>2,25</b>	<b>292</b>	<b>0,49</b>
2280	10,59	742	3,45	480	2,23	128	0,59
1875	15,87	1145	9,69	204	1,73	54	0,46
925	10,38	599	6,72	258	2,89	31	0,35
1798	10,67	1322	7,84	386	2,29	79	0,47
<b>7065</b>	<b>13,24</b>	<b>2947</b>	<b>5,52</b>	<b>1297</b>	<b>2,43</b>	<b>324</b>	<b>0,61</b>
1186	18,80	494	7,83	197	3,12	39	0,62
3173	11,68	1204	4,43	640	2,36	142	0,52
1804	13,92	892	6,88	295	2,28	116	0,90
902	13,03	357	5,16	165	2,38	27	0,39
<b>18487</b>	<b>15,71</b>	<b>5112</b>	<b>4,34</b>	<b>1613</b>	<b>1,37</b>	<b>416</b>	<b>0,35</b>
1410	17,36	402	4,95	144	1,77	100	1,23
1758	17,70	674	6,79	148	1,49	34	0,34
1229	20,98	349	5,96	161	2,75	22	0,38
1350	18,77	446	6,20	76	1,06	25	0,35
2339	18,68	797	6,36	240	1,92	75	0,60
1084	10,62	336	3,29	76	0,74	19	0,19
1351	9,65	490	3,50	59	0,42	20	0,14
653	6,12	327	3,06	64	0,60	13	0,12
5875	17,73	1023	3,09	538	1,62	88	0,26
1438	23,80	268	4,44	107	1,77	20	0,33

## РЕЗУЛТАТИ ИЗБОРА ЗА ПРЕДСЕДНИКА

## 4. Преглед добијених гласова

Део 1

	Број бирача који су гласали	Томислав Николић (Српска радикална странка)		Борис Тадић (Демократска странка)		Богољуб Карић (Група грађана)	
		бр. глас.	%	бр. глас.	%	број глас.	%
<b>Моравички округ</b>	<b>89073</b>	<b>23016</b>	<b>25,84</b>	<b>20664</b>	<b>23,20</b>	<b>16809</b>	<b>18,87</b>
Горњи Милановац	20522	5625	27,41	4727	23,03	2925	14,25
Ивањица	13227	4899	37,04	3065	23,17	1599	12,09
Лучани	8871	2103	23,71	1791	20,19	1777	20,03
Чачак	46453	10389	22,36	11081	23,85	10508	22,62
<b>Рашки округ</b>	<b>111291</b>	<b>30163</b>	<b>27,10</b>	<b>46053</b>	<b>41,38</b>	<b>12632</b>	<b>11,35</b>
Врњачка Бања	11886	4434	37,30	2317	19,49	1566	13,18
Краљево	47738	15796	33,09	11631	24,36	6984	14,63
Нови Пазар	25764	5264	20,43	16745	64,99	1976	7,67
Рашка	10274	4142	40,32	1485	14,45	1713	16,67
Тутин	15629	527	3,37	13875	88,78	393	2,51
<b>Расински округ</b>	<b>101255</b>	<b>29801</b>	<b>29,43</b>	<b>21550</b>	<b>21,28</b>	<b>17008</b>	<b>16,80</b>
Александровац	12147	3281	27,01	2682	22,08	1541	12,69
Брус	7645	2239	29,29	1381	18,06	848	11,09
Варварин	7050	2188	31,04	1166	16,54	1147	16,27
Крушевац	53358	15296	28,67	12148	22,77	10049	18,83
Трстеник	16538	5261	31,81	3393	20,52	2613	15,80
Ћићевац	4517	1536	34,00	780	17,27	810	17,93
<b>Нишавски округ</b>	<b>154989</b>	<b>46753</b>	<b>30,16</b>	<b>31111</b>	<b>20,07</b>	<b>37332</b>	<b>24,09</b>
Алексинац	20629	8026	38,91	2840	13,77	4965	24,07
Гаџин Хан	4170	1557	37,34	364	8,73	657	15,76
Дољевац	7519	2740	36,44	1016	13,51	1658	22,05
Мерошина	5576	2158	38,70	520	9,32	819	14,69
Ниш - град	101704	27001	26,55	24217	23,81	26117	25,68
Ражањ	3873	1429	36,90	475	12,26	896	23,13
Сврљиг	6051	2087	34,49	839	13,86	900	14,87
Нишка Бања	5467	1755	32,10	840	15,36	1320	24,14
<b>Топлички округ</b>	<b>40120</b>	<b>14624</b>	<b>36,45</b>	<b>7895</b>	<b>19,68</b>	<b>7006</b>	<b>17,46</b>
Блаце	5728	1852	32,33	1340	23,39	610	10,65
Житорађа	6908	2607	37,74	972	14,07	1109	16,05
Куршумлија	7815	3357	42,96	1229	15,73	1372	17,56
Прокупље	19669	6808	34,61	4354	22,14	3915	19,90
<b>Пиротски округ</b>	<b>41176</b>	<b>13205</b>	<b>32,07</b>	<b>7639</b>	<b>18,55</b>	<b>9745</b>	<b>23,67</b>
Бабушница	6300	2552	40,51	847	13,44	883	14,02
Бела Паланка	5600	2016	36,00	1070	19,11	982	17,54
Димитровград	4751	1051	22,12	1205	25,36	1026	21,60
Пирот	24525	7586	30,93	4517	18,42	6854	27,95
<b>Јабланички округ</b>	<b>92451</b>	<b>34910</b>	<b>37,76</b>	<b>14849</b>	<b>16,06</b>	<b>21936</b>	<b>23,73</b>
Бојник	5063	2326	45,94	623	12,30	614	12,13
Власотинце	11594	5442	46,94	1707	14,72	1571	13,55
Лебане	8362	3103	37,11	1033	12,35	2420	28,94
Лесковац	63010	22453	35,63	10878	17,26	16191	25,70
Медвеђа	3314	1087	32,80	520	15,69	831	25,08
Црна Трава	1108	499	45,04	88	7,94	309	27,89

# РЕПУБЛИКЕ СРБИЈЕ, 2004. – I круг

## - по општинама

Драган Маршићанин (Демократска странка Србије, Политичка странка Г-17 ПЛУС, Српски покрет обнове, Нова Србија)		Ивица Дачић (Социјалистичка партија Србије)		Јелисавета Карађорђевић (Група грађана "Иницијатива за лепшу Србију")		Милован Дреџун (Политичка партија "Препород Србије")	
број глас.	%	број глас.	%	број глас.	%	број глас.	%
<b>17660</b>	<b>19,83</b>	<b>5228</b>	<b>5,87</b>	<b>1672</b>	<b>1,88</b>	<b>495</b>	<b>0,56</b>
4450	21,68	1214	5,92	510	2,48	120	0,58
2531	19,14	512	3,87	138	1,04	34	0,26
1679	18,93	860	9,69	128	1,44	57	0,64
9000	19,37	2642	5,69	896	1,93	284	0,61
<b>13287</b>	<b>11,94</b>	<b>3191</b>	<b>2,87</b>	<b>1575</b>	<b>1,42</b>	<b>530</b>	<b>0,48</b>
2221	18,68	558	4,69	277	2,33	56	0,47
8323	17,43	1552	3,25	1019	2,13	358	0,75
832	3,23	395	1,53	86	0,33	16	0,06
1401	13,64	620	6,03	176	1,71	95	0,92
510	3,26	66	0,42	17	0,11	5	0,03
<b>19709</b>	<b>19,46</b>	<b>5240</b>	<b>5,18</b>	<b>2222</b>	<b>2,19</b>	<b>634</b>	<b>0,63</b>
2659	21,89	792	6,52	207	1,70	54	0,44
2271	29,70	362	4,74	87	1,14	46	0,60
1272	18,04	590	8,37	203	2,88	46	0,65
9872	18,50	2494	4,67	1152	2,16	348	0,65
3072	18,58	713	4,31	469	2,84	115	0,70
563	12,46	289	6,40	104	2,30	25	0,55
<b>20798</b>	<b>13,42</b>	<b>6938</b>	<b>4,48</b>	<b>2972</b>	<b>1,92</b>	<b>2083</b>	<b>1,34</b>
2146	10,40	879	4,26	318	1,54	171	0,83
498	11,94	516	12,37	85	2,04	72	1,73
659	8,76	928	12,34	97	1,29	89	1,18
465	8,34	963	17,27	73	1,31	82	1,47
15007	14,76	2969	2,92	2064	2,03	1439	1,41
355	9,17	159	4,10	68	1,76	39	1,01
789	13,04	355	5,87	123	2,03	111	1,83
879	16,08	169	3,09	144	2,63	80	1,46
<b>5171</b>	<b>12,89</b>	<b>2550</b>	<b>6,36</b>	<b>425</b>	<b>1,06</b>	<b>273</b>	<b>0,68</b>
1068	18,64	430	7,51	64	1,12	35	0,61
850	12,30	641	9,28	71	1,03	64	0,93
927	11,86	452	5,78	94	1,20	63	0,81
2326	11,82	1027	5,22	196	1,00	111	0,56
<b>4067</b>	<b>9,88</b>	<b>2390</b>	<b>5,80</b>	<b>552</b>	<b>1,34</b>	<b>481</b>	<b>1,17</b>
622	9,87	488	7,75	98	1,56	64	1,02
508	9,07	362	6,46	92	1,64	115	2,05
687	14,46	194	4,08	48	1,01	34	0,72
2250	9,17	1346	5,49	314	1,28	268	1,09
<b>8075</b>	<b>8,73</b>	<b>5399</b>	<b>5,84</b>	<b>1046</b>	<b>1,13</b>	<b>1018</b>	<b>1,10</b>
375	7,41	393	7,76	110	2,17	75	1,48
969	8,36	1021	8,81	158	1,36	168	1,45
851	10,18	346	4,14	80	0,96	72	0,86
5474	8,69	3284	5,21	656	1,04	677	1,07
345	10,41	286	8,63	35	1,06	19	0,57
61	5,50	69	6,23	7	0,63	7	0,63

## РЕЗУЛТАТИ ИЗБОРА ЗА ПРЕДСЕДНИКА

## 4. Преглед добијених гласова

Део 1

	Број бирача који су гласали	Томислав Николић (Српска радикална странка)		Борис Тадић (Демократска странка)		Богољуб Карић (Група грађана)	
		бр. глас.	%	бр. глас.	%	број глас.	%
<b>Пчињски округ</b>	<b>62594</b>	<b>24847</b>	<b>39,70</b>	<b>10099</b>	<b>16,13</b>	<b>10693</b>	<b>17,08</b>
Босилеград	3765	706	18,75	812	21,57	558	14,82
Бујановац	7386	3951	53,49	780	10,56	1049	14,20
Владичин Хан	7939	2789	35,13	1425	17,95	1259	15,86
Врање	31646	12853	40,61	5510	17,41	5687	17,97
Прешево	1654	817	49,40	199	12,03	242	14,63
Сурдулица	8151	2919	35,81	1167	14,32	1724	21,15
Трговиште	2053	812	39,55	206	10,03	174	8,48
<b>Косовски округ</b>	<b>12696</b>	<b>5797</b>	<b>45,66</b>	<b>990</b>	<b>7,80</b>	<b>3321</b>	<b>26,16</b>
Глоговац	0	0	0,00	0	0,00	0	0,00
Качаник	0	0	0,00	0	0,00	0	0,00
Косово Поље	1177	598	50,81	47	3,99	170	14,44
Липљан	3313	1678	50,65	252	7,61	632	19,08
Обилић	1161	406	34,97	55	4,74	292	25,15
Подујево	0	0	0,00	0	0,00	0	0,00
Приштина	3066	1605	52,35	291	9,49	787	25,67
Урошевац	0	0	0,00	0	0,00	0	0,00
Штимље	0	0	0,00	0	0,00	0	0,00
Штрпце	3979	1510	37,95	345	8,67	1440	36,19
<b>Пећи округ</b>	<b>550</b>	<b>195</b>	<b>35,45</b>	<b>56</b>	<b>10,18</b>	<b>135</b>	<b>24,54</b>
Дечани	0	0	0,00	0	0,00	0	0,00
Ђаковица	0	0	0,00	0	0,00	0	0,00
Исток	184	102	55,43	17	9,24	32	17,39
Клина	0	0	0,00	0	0,00	0	0,00
Пећ	366	93	25,41	39	10,66	103	28,14
<b>Призренски округ</b>	<b>689</b>	<b>350</b>	<b>50,80</b>	<b>47</b>	<b>6,82</b>	<b>197</b>	<b>28,59</b>
Ораховац	536	245	45,71	44	8,21	175	32,65
Призрен	153	105	68,63	3	1,96	22	14,38
Сува Река	0	0	0,00	0	0,00	0	0,00
Гора	0	0	0,00	0	0,00	0	0,00
<b>Косовско-митровачки округ</b>	<b>16628</b>	<b>6889</b>	<b>41,43</b>	<b>1367</b>	<b>8,22</b>	<b>3997</b>	<b>24,04</b>
Вучитрн	1249	586	46,92	32	2,56	220	17,61
Зубин Поток	2948	923	31,31	75	2,54	292	9,90
Лепосавић	5623	2386	42,43	630	11,20	1620	28,81
Србица	161	56	34,78	30	18,63	26	16,15
Косовска Митровица	3906	1687	43,19	375	9,60	1156	29,60
Звечан	2741	1251	45,64	225	8,21	683	24,92
<b>Косовско-поморавски округ</b>	<b>9971</b>	<b>4464</b>	<b>44,77</b>	<b>1197</b>	<b>12,00</b>	<b>1713</b>	<b>17,18</b>
Витина	1077	424	39,37	269	24,98	107	9,94
Ѓњилане	3818	1354	35,46	635	16,63	523	13,70
Косовска Каменица	4248	2196	51,69	268	6,31	877	20,64
Ново Брдо	828	490	59,18	25	3,02	206	24,88
<b>Иностранство</b>	<b>5670</b>	<b>955</b>	<b>16,84</b>	<b>2003</b>	<b>35,33</b>	<b>1134</b>	<b>20,00</b>
<b>Заводи за извршење заводских санкција</b>	<b>3851</b>	<b>2249</b>	<b>58,40</b>	<b>304</b>	<b>7,89</b>	<b>455</b>	<b>11,82</b>

# РЕПУБЛИКЕ СРБИЈЕ, 2004. – I круг

## - по општинама

Драган Маршићанин (Демократска странка Србије, Политичка странка Г-17 ПЛУС, Српски покрет обнове, Нова Србија)		Ивица Дачић (Социјалистичка партија Србије)		Јелисавета Карађорђевић (Група грађана "Иницијатива за лепшу Србију")		Милован Дреџун (Политичка партија "Препород Србије")	
број глас.	%	број глас.	%	број глас.	%	број глас.	%
<b>7956</b>	<b>12,71</b>	<b>4129</b>	<b>6,60</b>	<b>840</b>	<b>1,34</b>	<b>664</b>	<b>1,06</b>
1147	30,46	259	6,88	21	0,56	18	0,48
623	8,43	365	4,94	110	1,49	72	0,97
1244	15,67	581	7,32	118	1,49	53	0,67
3525	11,14	1931	6,10	476	1,50	241	0,76
113	6,83	130	7,86	22	1,33	9	0,54
1053	12,92	581	7,13	68	0,83	254	3,12
251	12,23	282	13,74	25	1,22	17	0,83
<b>1123</b>	<b>8,84</b>	<b>835</b>	<b>6,58</b>	<b>113</b>	<b>0,89</b>	<b>53</b>	<b>0,42</b>
0	0,00	0	0,00	0	0,00	0	0,00
0	0,00	0	0,00	0	0,00	0	0,00
106	9,00	205	17,42	14	1,19	2	0,17
484	14,61	132	3,98	33	1,00	12	0,36
96	8,27	147	12,66	24	2,07	4	0,34
0	0,00	0	0,00	0	0,00	0	0,00
123	4,01	145	4,73	17	0,55	9	0,29
0	0,00	0	0,00	0	0,00	0	0,00
0	0,00	0	0,00	0	0,00	0	0,00
314	7,89	206	5,18	25	0,63	26	0,65
<b>94</b>	<b>17,09</b>	<b>36</b>	<b>6,54</b>	<b>9</b>	<b>1,64</b>	<b>1</b>	<b>0,18</b>
0	0,00	0	0,00	0	0,00	0	0,00
0	0,00	0	0,00	0	0,00	0	0,00
7	3,80	14	7,61	2	1,09	1	0,54
0	0,00	0	0,00	0	0,00	0	0,00
87	23,77	22	6,01	7	1,91	0	0,00
<b>33</b>	<b>4,79</b>	<b>28</b>	<b>4,06</b>	<b>10</b>	<b>1,45</b>	<b>2</b>	<b>0,29</b>
31	5,78	20	3,73	6	1,12	2	0,37
2	1,31	8	5,23	4	2,61	0	0,00
0	0,00	0	0,00	0	0,00	0	0,00
0	0,00	0	0,00	0	0,00	0	0,00
<b>2924</b>	<b>17,58</b>	<b>669</b>	<b>4,02</b>	<b>194</b>	<b>1,17</b>	<b>54</b>	<b>0,32</b>
191	15,29	68	5,44	24	1,92	5	0,40
1366	46,34	195	6,61	20	0,68	3	0,10
498	8,86	211	3,75	92	1,64	23	0,41
28	17,39	14	8,70	0	0,00	0	0,00
407	10,42	111	2,84	34	0,87	19	0,49
434	15,83	70	2,55	24	0,88	4	0,14
<b>1438</b>	<b>14,42</b>	<b>713</b>	<b>7,15</b>	<b>75</b>	<b>0,75</b>	<b>45</b>	<b>0,45</b>
199	18,48	31	2,88	6	0,56	5	0,46
694	18,18	446	11,68	35	0,92	25	0,65
490	11,53	214	5,04	31	0,73	12	0,28
55	6,64	22	2,66	3	0,36	3	0,36
<b>891</b>	<b>15,71</b>	<b>124</b>	<b>2,19</b>	<b>167</b>	<b>2,94</b>	<b>8</b>	<b>0,14</b>
<b>458</b>	<b>11,89</b>	<b>40</b>	<b>1,04</b>	<b>152</b>	<b>3,95</b>	<b>9</b>	<b>0,23</b>

## РЕЗУЛТАТИ ИЗБОРА ЗА ПРЕДСЕДНИКА

## 4. Преглед добијених гласова

Део 2

	Број бирача који су гласали	Владан Батић (Демохришћанска странка Србије)		Борислав Пелевић (Странка српског јединства)		Проф. др Бранислав Бане Ивковић (Социјалистичка народна странка)		Љиљана Аранђеловић (Јединствена Србија)	
		број глас.	%	бр. глас.	%	број глас.	%	број глас.	%
<b>РЕПУБЛИКА СРБИЈА</b>	<b>3119087</b>	<b>16795</b>	<b>0,54</b>	<b>14317</b>	<b>0,46</b>	<b>13980</b>	<b>0,45</b>	<b>11796</b>	<b>0,38</b>
<b>Централна Србија</b>	<b>2227572</b>	<b>11938</b>	<b>0,54</b>	<b>10684</b>	<b>0,48</b>	<b>10567</b>	<b>0,47</b>	<b>9338</b>	<b>0,42</b>
<b>Војводина</b>	<b>841460</b>	<b>4649</b>	<b>0,55</b>	<b>3114</b>	<b>0,37</b>	<b>3254</b>	<b>0,39</b>	<b>2331</b>	<b>0,28</b>
<b>Косово и Метохија</b>	<b>40534</b>	<b>165</b>	<b>0,41</b>	<b>412</b>	<b>1,02</b>	<b>96</b>	<b>0,24</b>	<b>86</b>	<b>0,21</b>
<b>Град Београд</b>	<b>716455</b>	<b>2788</b>	<b>0,39</b>	<b>2026</b>	<b>0,28</b>	<b>1489</b>	<b>0,21</b>	<b>928</b>	<b>0,13</b>
Барајево	9884	33	0,33	31	0,31	35	0,35	26	0,26
Вождовац	69773	220	0,32	231	0,33	127	0,18	84	0,12
Врачар	32154	87	0,27	50	0,16	107	0,33	15	0,05
Гроцка	26310	91	0,34	103	0,39	51	0,19	36	0,14
Звездара	61111	197	0,32	160	0,26	91	0,15	70	0,11
Земун	82413	187	0,23	246	0,30	135	0,16	114	0,14
Лазаревац	24454	106	0,43	77	0,31	37	0,15	64	0,26
Младеновац	21865	76	0,35	69	0,32	153	0,70	63	0,29
Нови Београд	109381	292	0,27	260	0,24	240	0,22	105	0,10
Обреновац	27741	709	2,56	110	0,40	38	0,14	43	0,16
Палилула	68500	249	0,36	194	0,28	119	0,17	73	0,11
Раковица	45684	152	0,33	136	0,30	96	0,21	66	0,14
Савски Венац	23545	72	0,30	53	0,22	60	0,25	20	0,08
Сопот	7171	23	0,32	38	0,53	28	0,39	35	0,49
Стари Град	31046	81	0,26	65	0,21	52	0,17	20	0,06
Чукарица	75423	213	0,28	203	0,27	120	0,16	94	0,12
<b>Северно-бачки округ</b>	<b>85322</b>	<b>567</b>	<b>0,66</b>	<b>286</b>	<b>0,34</b>	<b>249</b>	<b>0,29</b>	<b>285</b>	<b>0,33</b>
Бачка Топола	15291	162	1,06	90	0,59	36	0,24	76	0,50
Мали Иђош	4921	40	0,81	30	0,61	15	0,30	17	0,34
Суботица	65110	365	0,56	166	0,25	198	0,30	192	0,29
<b>Средње-банатски округ</b>	<b>86057</b>	<b>673</b>	<b>0,78</b>	<b>322</b>	<b>0,37</b>	<b>278</b>	<b>0,32</b>	<b>253</b>	<b>0,29</b>
Житиште	7829	57	0,73	48	0,61	46	0,59	28	0,36
Зрењанин	55462	294	0,53	153	0,28	166	0,30	114	0,20
Нова Црња	5449	192	3,52	21	0,38	12	0,22	18	0,33
Нови Бечеј	10669	71	0,66	61	0,57	28	0,26	59	0,55
Сечањ	6648	59	0,89	39	0,59	26	0,39	34	0,51
<b>Северно-банатски округ</b>	<b>69444</b>	<b>614</b>	<b>0,88</b>	<b>301</b>	<b>0,43</b>	<b>338</b>	<b>0,49</b>	<b>277</b>	<b>0,40</b>
Ада	7775	106	1,36	28	0,36	33	0,42	27	0,35
Кањижа	11300	141	1,25	56	0,50	37	0,33	58	0,51
Кишинда	29107	141	0,48	100	0,34	77	0,26	72	0,25
Нови Кнежевац	5807	52	0,90	37	0,64	20	0,34	53	0,91
Сента	9638	87	0,90	30	0,31	131	1,36	24	0,25
Чока	5817	87	1,50	50	0,86	40	0,69	43	0,74
<b>Јужно-банатски округ</b>	<b>124984</b>	<b>629</b>	<b>0,50</b>	<b>450</b>	<b>0,36</b>	<b>477</b>	<b>0,38</b>	<b>376</b>	<b>0,30</b>
Алибунар	7746	24	0,31	43	0,56	58	0,75	34	0,44
Бела Црква	8376	73	0,87	34	0,40	19	0,23	26	0,31
Вршац	22151	156	0,70	79	0,36	55	0,25	76	0,34
Ковачица	10616	109	1,03	37	0,35	88	0,83	43	0,40
Ковин	13248	70	0,53	51	0,38	146	1,10	55	0,42
Опово	3898	16	0,41	18	0,46	2	0,05	8	0,20
Панчево	53322	148	0,28	149	0,28	93	0,17	105	0,20
Планиште	5627	33	0,59	39	0,69	16	0,28	29	0,52

## РЕПУБЛИКЕ СРБИЈЕ, 2004. – I круг

## - по општинама

Марјан Ристичевић (Народна сељачка странка)		Драган Ђорђевић (Странка држављана Србије)		Мирко Јовић (Народна радикална странка, "Србија и дијаспора" и "Европски блок")		Зоран Милинковић (Патриотска странка дијаспоре)	
бр. глас.	%	број глас.	%	број глас.	%	број глас.	%
<b>10198</b>	<b>0,33</b>	<b>5785</b>	<b>0,18</b>	<b>5546</b>	<b>0,18</b>	<b>5442</b>	<b>0,17</b>
<b>6878</b>	<b>0,31</b>	<b>4139</b>	<b>0,18</b>	<b>4214</b>	<b>0,19</b>	<b>3867</b>	<b>0,17</b>
<b>3230</b>	<b>0,38</b>	<b>1544</b>	<b>0,18</b>	<b>1250</b>	<b>0,15</b>	<b>1402</b>	<b>0,17</b>
<b>44</b>	<b>0,11</b>	<b>76</b>	<b>0,19</b>	<b>56</b>	<b>0,14</b>	<b>73</b>	<b>0,18</b>
<b>1074</b>	<b>0,15</b>	<b>611</b>	<b>0,08</b>	<b>675</b>	<b>0,09</b>	<b>628</b>	<b>0,09</b>
17	0,17	18	0,18	9	0,09	10	0,10
107	0,15	49	0,07	61	0,09	59	0,08
38	0,12	16	0,05	25	0,08	22	0,07
52	0,20	33	0,12	32	0,12	29	0,11
69	0,11	33	0,05	66	0,11	45	0,07
158	0,19	70	0,08	55	0,07	60	0,07
42	0,17	57	0,23	38	0,16	26	0,11
35	0,16	31	0,14	43	0,20	40	0,18
156	0,14	71	0,06	60	0,05	62	0,06
79	0,28	53	0,19	37	0,13	44	0,16
85	0,12	46	0,07	107	0,16	68	0,10
47	0,10	35	0,08	17	0,04	39	0,08
39	0,16	14	0,06	19	0,08	22	0,09
13	0,18	8	0,11	16	0,22	7	0,10
39	0,12	15	0,05	16	0,05	23	0,07
98	0,13	62	0,08	74	0,10	72	0,10
<b>289</b>	<b>0,34</b>	<b>234</b>	<b>0,27</b>	<b>166</b>	<b>0,19</b>	<b>141</b>	<b>0,16</b>
70	0,46	54	0,35	39	0,26	35	0,23
21	0,43	16	0,32	12	0,24	6	0,12
198	0,30	164	0,25	115	0,18	100	0,15
<b>347</b>	<b>0,40</b>	<b>162</b>	<b>0,19</b>	<b>156</b>	<b>0,18</b>	<b>173</b>	<b>0,20</b>
30	0,38	20	0,26	11	0,14	33	0,42
187	0,34	77	0,14	72	0,13	78	0,14
21	0,38	23	0,42	16	0,29	21	0,38
51	0,48	25	0,23	27	0,25	15	0,14
58	0,87	17	0,26	30	0,45	26	0,39
<b>385</b>	<b>0,55</b>	<b>233</b>	<b>0,34</b>	<b>166</b>	<b>0,24</b>	<b>201</b>	<b>0,29</b>
39	0,50	20	0,26	20	0,26	19	0,24
65	0,58	74	0,65	43	0,38	31	0,27
137	0,47	51	0,18	41	0,14	74	0,25
42	0,72	19	0,33	15	0,26	23	0,40
46	0,48	33	0,34	25	0,26	26	0,27
56	0,96	36	0,62	22	0,38	28	0,48
<b>398</b>	<b>0,32</b>	<b>188</b>	<b>0,15</b>	<b>168</b>	<b>0,13</b>	<b>220</b>	<b>0,18</b>
58	0,75	9	0,12	14	0,18	8	0,10
44	0,52	10	0,12	10	0,12	13	0,16
52	0,23	40	0,18	33	0,15	33	0,15
61	0,57	23	0,22	18	0,17	63	0,59
35	0,26	24	0,18	19	0,14	35	0,26
12	0,31	7	0,18	6	0,15	11	0,28
98	0,18	61	0,11	51	0,10	50	0,09
38	0,68	14	0,25	17	0,30	7	0,12

## РЕЗУЛТАТИ ИЗБОРА ЗА ПРЕДСЕДНИКА

## 4. Преглед добијених гласова

Део 2

	Број бирача који су гласали	Владан Батић (Демохришћанска странка Србије)		Борислав Пелевић (Странка српског јединства)		Проф. др Бранислав Бане Ивковић (Социјалистичка народна странка)		Љиљана Аранђеловић (Јединствена Србија)	
		број глас.	%	бр. глас.	%	број глас.	%	број глас.	%
<b>Западно-бачки округ</b>	<b>84069</b>	<b>414</b>	<b>0,49</b>	<b>315</b>	<b>0,37</b>	<b>255</b>	<b>0,30</b>	<b>285</b>	<b>0,34</b>
Апатин	11992	52	0,43	41	0,34	30	0,25	33	0,28
Кула	18313	98	0,54	92	0,50	77	0,42	55	0,30
Оџаци	15047	76	0,50	73	0,48	23	0,15	34	0,22
Сомбор	38717	188	0,48	109	0,28	125	0,32	163	0,42
<b>Јужно-бачки округ</b>	<b>261323</b>	<b>1251</b>	<b>0,48</b>	<b>842</b>	<b>0,32</b>	<b>733</b>	<b>0,28</b>	<b>503</b>	<b>0,19</b>
Бач	7759	46	0,59	52	0,67	15	0,19	16	0,21
Бачка Паланка	26539	166	0,62	139	0,52	41	0,15	67	0,25
Бачки Петровац	5830	35	0,60	10	0,17	17	0,29	22	0,38
Беоцин	5906	31	0,52	21	0,36	213	3,61	23	0,39
Бечеј	16694	156	0,93	63	0,38	37	0,22	65	0,39
Жабалъ	10204	46	0,45	44	0,43	13	0,13	24	0,24
Нови Сад - град	137283	565	0,41	313	0,23	285	0,21	174	0,13
Србобран	7727	55	0,71	28	0,36	12	0,16	30	0,39
Сремски Карловци	3948	22	0,56	9	0,23	18	0,46	6	0,15
Темерин	12892	38	0,29	70	0,54	28	0,22	18	0,14
Тител	6640	31	0,47	29	0,44	11	0,16	15	0,22
Врбас	19901	60	0,30	64	0,32	43	0,22	43	0,22
<b>Сремски округ</b>	<b>130261</b>	<b>501</b>	<b>0,38</b>	<b>598</b>	<b>0,46</b>	<b>924</b>	<b>0,71</b>	<b>352</b>	<b>0,27</b>
Инђија	19883	63	0,32	69	0,35	80	0,40	46	0,23
Ириг	4422	35	0,79	22	0,50	29	0,66	12	0,27
Пећинци	7693	42	0,54	62	0,80	34	0,44	25	0,32
Рума	23660	91	0,38	95	0,40	71	0,30	69	0,29
Сремска Митровица	35664	119	0,33	173	0,48	437	1,22	84	0,24
Стара Пазова	24557	77	0,31	103	0,42	103	0,42	43	0,18
Шид	14382	74	0,51	74	0,51	170	1,18	73	0,51
<b>Мачвански округ</b>	<b>124168</b>	<b>799</b>	<b>0,64</b>	<b>641</b>	<b>0,52</b>	<b>756</b>	<b>0,61</b>	<b>433</b>	<b>0,35</b>
Богатић	11864	74	0,62	43	0,36	183	1,54	26	0,22
Владимирци	7260	40	0,55	45	0,62	21	0,29	45	0,62
Коцељева	6021	47	0,78	17	0,28	26	0,43	23	0,38
Крупанъ	7184	112	1,56	73	1,02	84	1,17	54	0,75
Лозница	32313	193	0,60	164	0,51	180	0,56	129	0,40
Љубовија	5958	31	0,52	20	0,34	28	0,47	31	0,52
Мали Зворник	5377	142	2,64	31	0,58	7	0,13	14	0,26
Шабац	48191	160	0,33	248	0,51	227	0,47	111	0,23
<b>Колубарски округ</b>	<b>75881</b>	<b>527</b>	<b>0,69</b>	<b>259</b>	<b>0,34</b>	<b>1048</b>	<b>1,38</b>	<b>219</b>	<b>0,29</b>
Ваљево	41458	100	0,24	100	0,24	734	1,77	98	0,24
Лајковац	6643	13	0,20	12	0,18	68	1,02	17	0,26
Љиг	6292	66	1,05	30	0,48	189	3,00	36	0,57
Мионица	6328	221	3,49	24	0,38	24	0,38	16	0,25
Осечина	5466	33	0,60	32	0,58	18	0,33	21	0,38
Уб	9694	94	0,97	61	0,63	15	0,15	31	0,32
<b>Подунавски округ</b>	<b>81552</b>	<b>339</b>	<b>0,42</b>	<b>413</b>	<b>0,51</b>	<b>462</b>	<b>0,57</b>	<b>428</b>	<b>0,52</b>
Велика Плана	17571	62	0,35	163	0,93	93	0,53	137	0,78
Смедерево	42978	198	0,46	172	0,40	143	0,33	194	0,45
Смедеревска Паланка	21003	79	0,38	78	0,37	226	1,08	97	0,46



## РЕПУБЛИКЕ СРБИЈЕ, 2004. – I круг

## - по општинама

Марјан Ристичевић (Народна сељачка странка)		Драган Ђорђевић (Странка држављана Србије)		Мирко Јовић (Народна радикална странка, "Србија и дијаспора" и "Европски блок")		Зоран Милинковић (Патриотска странка дијаспоре)	
бр. глас.	%	број глас.	%	број глас.	%	број глас.	%
<b>330</b>	<b>0,39</b>	<b>211</b>	<b>0,25</b>	<b>115</b>	<b>0,14</b>	<b>131</b>	<b>0,16</b>
40	0,33	30	0,25	10	0,08	17	0,14
73	0,40	52	0,28	38	0,21	38	0,21
52	0,34	36	0,24	19	0,13	11	0,07
165	0,43	93	0,24	48	0,12	65	0,17
<b>638</b>	<b>0,24</b>	<b>302</b>	<b>0,12</b>	<b>263</b>	<b>0,10</b>	<b>291</b>	<b>0,11</b>
37	0,48	11	0,14	14	0,18	9	0,12
109	0,41	34	0,13	40	0,15	35	0,13
25	0,43	13	0,22	14	0,24	13	0,22
28	0,47	14	0,24	8	0,14	5	0,08
49	0,29	36	0,22	31	0,18	39	0,23
26	0,25	11	0,11	13	0,13	18	0,18
218	0,16	106	0,08	85	0,06	101	0,07
23	0,30	23	0,30	14	0,18	18	0,23
8	0,20	5	0,13	2	0,05	4	0,10
24	0,19	12	0,09	12	0,09	12	0,09
35	0,53	11	0,16	7	0,10	20	0,30
56	0,28	26	0,13	23	0,12	17	0,08
<b>843</b>	<b>0,65</b>	<b>214</b>	<b>0,16</b>	<b>216</b>	<b>0,16</b>	<b>245</b>	<b>0,19</b>
233	1,17	15	0,08	14	0,07	29	0,14
31	0,70	15	0,34	10	0,23	11	0,25
110	1,43	9	0,12	16	0,21	8	0,10
78	0,33	35	0,15	32	0,14	53	0,22
134	0,38	64	0,18	55	0,15	82	0,23
71	0,29	32	0,13	65	0,26	30	0,12
186	1,29	44	0,30	24	0,17	32	0,22
<b>771</b>	<b>0,62</b>	<b>265</b>	<b>0,21</b>	<b>402</b>	<b>0,32</b>	<b>316</b>	<b>0,25</b>
55	0,46	22	0,18	30	0,25	15	0,13
47	0,65	15	0,21	35	0,48	19	0,26
49	0,81	9	0,15	17	0,28	11	0,18
66	0,92	21	0,29	30	0,42	35	0,49
153	0,47	60	0,18	169	0,52	146	0,45
17	0,28	40	0,67	13	0,22	27	0,45
14	0,26	16	0,30	27	0,50	4	0,07
370	0,77	82	0,17	81	0,17	59	0,12
<b>368</b>	<b>0,48</b>	<b>215</b>	<b>0,28</b>	<b>255</b>	<b>0,34</b>	<b>251</b>	<b>0,33</b>
145	0,35	93	0,22	113	0,27	161	0,39
14	0,21	18	0,27	31	0,47	6	0,09
25	0,40	52	0,83	21	0,33	15	0,24
47	0,74	11	0,17	32	0,50	34	0,54
86	1,57	21	0,38	19	0,35	5	0,09
51	0,53	20	0,21	39	0,40	30	0,31
<b>188</b>	<b>0,23</b>	<b>121</b>	<b>0,15</b>	<b>90</b>	<b>0,11</b>	<b>101</b>	<b>0,12</b>
40	0,23	24	0,14	26	0,15	24	0,14
100	0,23	70	0,16	47	0,11	49	0,11
48	0,23	27	0,13	17	0,08	28	0,13

## РЕЗУЛТАТИ ИЗБОРА ЗА ПРЕДСЕДНИКА

## 4. Преглед добијених гласова

Део 2

	Број бирача који су гласали	Владан Батић (Демохришћанска странка Србије)		Борислав Пелевић (Странка српског јединства)		Проф. др Бранислав Бане Ивковић (Социјалистичка народна странка)		Љиљана Аранђеловић (Јединствена Србија)	
		број глас.	%	бр. глас.	%	број глас.	%	број глас.	%
<b>Браничевски округ</b>	<b>86701</b>	<b>545</b>	<b>0,63</b>	<b>380</b>	<b>0,44</b>	<b>216</b>	<b>0,25</b>	<b>751</b>	<b>0,87</b>
Велико Градиште	8689	67	0,77	23	0,26	25	0,29	39	0,45
Голубац	5082	43	0,85	30	0,59	12	0,24	35	0,69
Жабари	5838	52	0,89	45	0,77	19	0,32	46	0,79
Жагубица	5716	20	0,35	47	0,82	15	0,26	81	1,42
Кучево	8892	67	0,75	39	0,44	21	0,24	112	1,26
Мало Црниће	5584	35	0,63	18	0,32	23	0,41	54	0,97
Петровац	13940	85	0,61	82	0,59	36	0,26	262	1,88
Пожаревац	32960	176	0,53	96	0,29	65	0,20	122	0,37
<b>Шумадијски округ</b>	<b>125826</b>	<b>627</b>	<b>0,50</b>	<b>684</b>	<b>0,54</b>	<b>424</b>	<b>0,34</b>	<b>391</b>	<b>0,31</b>
Аранђеловац	18811	102	0,54	111	0,59	29	0,15	54	0,29
Баточина	5512	37	0,67	45	0,82	103	1,87	46	0,83
Кнић	6066	34	0,56	30	0,49	33	0,54	34	0,56
Крагујевац - град	76958	334	0,43	394	0,51	195	0,25	162	0,21
Рача	4867	25	0,51	45	0,92	39	0,80	23	0,47
Топола	9770	79	0,81	30	0,31	12	0,12	39	0,40
Лапово	3842	16	0,42	29	0,75	13	0,34	33	0,86
<b>Поморавски округ</b>	<b>93915</b>	<b>421</b>	<b>0,45</b>	<b>480</b>	<b>0,51</b>	<b>490</b>	<b>0,52</b>	<b>2352</b>	<b>2,50</b>
Деспотовац	11447	61	0,53	73	0,64	185	1,62	207	1,81
Параћин	22882	68	0,30	119	0,52	65	0,28	442	1,93
Рековац	5740	29	0,50	30	0,52	14	0,24	76	1,32
Јагодина	28326	150	0,53	128	0,45	153	0,54	1256	4,43
Свилајнац	11989	40	0,33	78	0,65	39	0,32	116	0,97
Ђуприја	13531	73	0,54	52	0,38	34	0,25	255	1,88
<b>Борски округ</b>	<b>59103</b>	<b>284</b>	<b>0,48</b>	<b>240</b>	<b>0,41</b>	<b>475</b>	<b>0,80</b>	<b>474</b>	<b>0,80</b>
Бор	21523	102	0,47	97	0,45	266	1,24	109	0,51
Кладово	11815	33	0,28	43	0,36	87	0,74	165	1,40
Мајданпек	8912	68	0,76	46	0,52	38	0,43	80	0,90
Неготин	16853	81	0,48	54	0,32	84	0,50	120	0,71
<b>Зајечарски округ</b>	<b>53344</b>	<b>253</b>	<b>0,47</b>	<b>371</b>	<b>0,70</b>	<b>305</b>	<b>0,57</b>	<b>310</b>	<b>0,58</b>
Бољевац	6308	61	0,97	25	0,40	22	0,35	52	0,82
Зајечар	27156	109	0,40	176	0,65	138	0,51	130	0,48
Књажевац	12958	56	0,43	82	0,63	96	0,74	92	0,71
Сокобања	6922	27	0,39	88	1,27	49	0,71	36	0,52
<b>Златиборски округ</b>	<b>117678</b>	<b>639</b>	<b>0,54</b>	<b>593</b>	<b>0,50</b>	<b>557</b>	<b>0,47</b>	<b>334</b>	<b>0,28</b>
Ариље	8124	47	0,58	99	1,22	103	1,27	42	0,52
Бајина Башта	9930	49	0,49	61	0,61	144	1,45	38	0,38
Косјерић	5857	42	0,72	39	0,66	7	0,12	25	0,43
Нова Варош	7192	38	0,53	27	0,38	16	0,22	12	0,17
Пожега	12520	74	0,59	64	0,51	30	0,24	38	0,30
Прибој	10207	108	1,06	56	0,55	75	0,73	54	0,53
Пријеполје	14001	72	0,51	79	0,56	42	0,30	26	0,18
Сјеница	10676	60	0,56	33	0,31	11	0,10	21	0,20
Ужице	33129	119	0,36	115	0,35	120	0,36	56	0,17
Чајетина	6042	30	0,50	20	0,33	9	0,15	22	0,36

## РЕПУБЛИКЕ СРБИЈЕ, 2004. – I круг

## - по општинама

Марјан Ристичевић (Народна сељачка странка)		Драган Ђорђевић (Странка држављана Србије)		Мирко Јовић (Народна радикална странка, "Србија и дијаспора" и "Европски блок")		Зоран Милинковић (Патриотска странка дијаспоре)	
бр. глас.	%	број глас.	%	број глас.	%	број глас.	%
<b>331</b>	<b>0,38</b>	<b>184</b>	<b>0,21</b>	<b>230</b>	<b>0,26</b>	<b>124</b>	<b>0,14</b>
28	0,32	22	0,25	22	0,25	16	0,18
17	0,33	18	0,35	20	0,39	10	0,20
37	0,63	14	0,24	24	0,41	8	0,14
23	0,40	23	0,40	15	0,26	8	0,14
41	0,46	22	0,25	24	0,27	18	0,20
24	0,43	8	0,14	20	0,36	7	0,12
72	0,52	35	0,25	42	0,30	21	0,15
89	0,27	42	0,13	63	0,19	36	0,11
<b>310</b>	<b>0,25</b>	<b>186</b>	<b>0,15</b>	<b>159</b>	<b>0,13</b>	<b>190</b>	<b>0,15</b>
42	0,22	34	0,18	22	0,12	35	0,19
26	0,47	12	0,22	27	0,49	8	0,14
16	0,26	16	0,26	14	0,23	14	0,23
144	0,19	69	0,09	59	0,08	99	0,13
18	0,37	16	0,33	10	0,20	7	0,14
56	0,57	30	0,31	17	0,17	14	0,14
8	0,21	9	0,23	10	0,26	13	0,34
<b>181</b>	<b>0,19</b>	<b>198</b>	<b>0,21</b>	<b>134</b>	<b>0,14</b>	<b>152</b>	<b>0,16</b>
40	0,35	29	0,25	30	0,26	29	0,25
49	0,21	43	0,19	33	0,14	31	0,14
22	0,38	26	0,45	21	0,36	16	0,28
40	0,14	44	0,16	24	0,08	45	0,16
20	0,17	36	0,30	11	0,09	17	0,14
10	0,07	20	0,15	15	0,11	14	0,10
<b>318</b>	<b>0,54</b>	<b>213</b>	<b>0,36</b>	<b>164</b>	<b>0,28</b>	<b>185</b>	<b>0,31</b>
108	0,50	64	0,30	78	0,36	67	0,31
35	0,30	51	0,43	21	0,18	46	0,39
44	0,49	50	0,56	25	0,28	18	0,20
131	0,78	48	0,28	40	0,24	54	0,32
<b>300</b>	<b>0,56</b>	<b>154</b>	<b>0,29</b>	<b>147</b>	<b>0,28</b>	<b>132</b>	<b>0,25</b>
102	1,62	19	0,30	47	0,74	17	0,27
103	0,38	63	0,23	51	0,19	71	0,26
44	0,34	41	0,32	40	0,31	28	0,22
51	0,74	31	0,45	9	0,13	16	0,23
<b>233</b>	<b>0,20</b>	<b>218</b>	<b>0,18</b>	<b>178</b>	<b>0,15</b>	<b>157</b>	<b>0,13</b>
15	0,18	18	0,22	24	0,30	25	0,31
10	0,10	30	0,30	18	0,18	15	0,15
13	0,22	17	0,29	31	0,53	9	0,15
42	0,58	13	0,18	14	0,19	11	0,15
27	0,22	18	0,14	19	0,15	16	0,13
41	0,40	10	0,10	10	0,10	10	0,10
18	0,13	21	0,15	15	0,11	14	0,10
8	0,07	18	0,17	8	0,07	10	0,09
51	0,15	59	0,18	28	0,08	43	0,13
8	0,13	14	0,23	11	0,18	4	0,07

## РЕЗУЛТАТИ ИЗБОРА ЗА ПРЕДСЕДНИКА

## 4. Преглед добијених гласова

Део 2

	Број бирача који су гласали	Владан Батић (Демохришћанска странка Србије)		Борислав Пелевић (Странка српског јединства)		Проф. др Бранислав Бане Ивковић (Социјалистичка народна странка)		Љиљана Аранђеловић (Јединствена Србија)	
		број глас.	%	бр. глас.	%	број глас.	%	број глас.	%
<b>Моравички округ</b>	<b>89073</b>	<b>618</b>	<b>0,69</b>	<b>616</b>	<b>0,69</b>	<b>203</b>	<b>0,23</b>	<b>216</b>	<b>0,24</b>
Горњи Милановац	20522	199	0,97	106	0,52	49	0,24	83	0,40
Ивањица	13227	65	0,49	81	0,61	16	0,12	36	0,27
Лучани	8871	111	1,25	87	0,98	30	0,34	23	0,26
Чачак	46453	243	0,52	342	0,74	108	0,23	74	0,16
<b>Рашки округ</b>	<b>111291</b>	<b>480</b>	<b>0,43</b>	<b>646</b>	<b>0,58</b>	<b>477</b>	<b>0,43</b>	<b>215</b>	<b>0,19</b>
Врњачка Бања	11886	41	0,34	78	0,66	55	0,46	27	0,23
Краљево	47738	220	0,46	297	0,62	292	0,61	113	0,24
Нови Пазар	25764	67	0,26	106	0,41	30	0,12	29	0,11
Рашка	10274	89	0,87	156	1,52	64	0,62	39	0,38
Тутин	15629	63	0,40	9	0,06	36	0,23	7	0,04
<b>Расински округ</b>	<b>101255</b>	<b>582</b>	<b>0,57</b>	<b>459</b>	<b>0,45</b>	<b>598</b>	<b>0,59</b>	<b>508</b>	<b>0,50</b>
Александровац	12147	98	0,81	42	0,34	189	1,56	73	0,60
Брус	7645	53	0,69	26	0,34	23	0,30	37	0,48
Варварин	7050	30	0,42	42	0,60	25	0,35	67	0,95
Крушевац	53358	174	0,33	205	0,38	240	0,45	148	0,28
Трстеник	16538	132	0,80	106	0,64	63	0,38	72	0,44
Ћићевац	4517	95	2,10	38	0,84	58	1,28	111	2,46
<b>Нишавски округ</b>	<b>154989</b>	<b>886</b>	<b>0,57</b>	<b>1038</b>	<b>0,67</b>	<b>769</b>	<b>0,50</b>	<b>553</b>	<b>0,36</b>
Алексинац	20629	125	0,60	180	0,87	244	1,18	93	0,45
Гаџин Хан	4170	45	1,08	57	1,37	37	0,89	51	1,22
Дољевац	7519	36	0,48	34	0,45	73	0,97	12	0,16
Мерошина	5576	134	2,40	85	1,52	19	0,34	50	0,90
Ниш - град	101704	405	0,40	460	0,45	208	0,20	190	0,19
Ражањ	3873	53	1,37	43	1,11	95	2,45	83	2,14
Сврљиг	6051	48	0,79	135	2,23	76	1,26	40	0,66
Нишка Бања	5467	40	0,73	44	0,80	17	0,31	34	0,62
<b>Топлички округ</b>	<b>40120</b>	<b>456</b>	<b>1,14</b>	<b>381</b>	<b>0,95</b>	<b>351</b>	<b>0,87</b>	<b>120</b>	<b>0,30</b>
Блаце	5728	25	0,44	21	0,37	131	2,29	24	0,42
Житорађа	6908	72	1,04	163	2,36	147	2,13	31	0,45
Куршумлија	7815	23	0,29	47	0,60	30	0,38	25	0,32
Прокупље	19669	336	1,71	150	0,76	43	0,22	40	0,20
<b>Пиротски округ</b>	<b>41176</b>	<b>601</b>	<b>1,46</b>	<b>273</b>	<b>0,66</b>	<b>400</b>	<b>0,97</b>	<b>361</b>	<b>0,88</b>
Бабушница	6300	232	3,68	67	1,06	40	0,63	121	1,92
Бела Паланка	5600	53	0,95	68	1,21	33	0,59	34	0,61
Димитровград	4751	132	2,78	26	0,55	42	0,88	58	1,22
Пирот	24525	184	0,75	112	0,46	285	1,16	148	0,60
<b>Јабланички округ</b>	<b>92451</b>	<b>643</b>	<b>0,70</b>	<b>602</b>	<b>0,65</b>	<b>1248</b>	<b>1,35</b>	<b>435</b>	<b>0,47</b>
Бојник	5063	85	1,68	50	0,99	194	3,83	46	0,91
Власотинце	11594	48	0,41	109	0,94	64	0,55	68	0,59
Лебане	8362	68	0,81	41	0,49	105	1,26	27	0,32
Лесковац	63010	430	0,68	363	0,58	864	1,37	246	0,39
Медвеђа	3314	9	0,27	30	0,90	18	0,54	37	1,12
Црна Трава	1108	3	0,27	9	0,81	3	0,27	11	0,99

## РЕПУБЛИКЕ СРБИЈЕ, 2004. – I круг

## - по општинама

Марјан Ристичевић (Народна сељачка странка)		Драган Ђорђевић (Странка држављана Србије)		Мирко Јовић (Народна радикална странка, "Србија и дијаспора" и "Европски блок")		Зоран Милинковић (Патриотска странка дијаспоре)	
бр. глас.	%	број глас.	%	број глас.	%	број глас.	%
<b>172</b>	<b>0,19</b>	<b>180</b>	<b>0,20</b>	<b>189</b>	<b>0,21</b>	<b>149</b>	<b>0,17</b>
49	0,24	39	0,19	29	0,14	37	0,18
20	0,15	28	0,21	20	0,15	37	0,28
25	0,28	39	0,44	20	0,22	10	0,11
78	0,17	74	0,16	120	0,26	65	0,14
<b>172</b>	<b>0,15</b>	<b>165</b>	<b>0,15</b>	<b>176</b>	<b>0,16</b>	<b>303</b>	<b>0,27</b>
22	0,18	8	0,07	15	0,13	26	0,22
86	0,18	76	0,16	120	0,25	228	0,48
26	0,10	31	0,12	18	0,07	16	0,06
26	0,25	40	0,39	23	0,22	29	0,28
12	0,08	10	0,06	0	0,00	4	0,02
<b>414</b>	<b>0,41</b>	<b>281</b>	<b>0,28</b>	<b>269</b>	<b>0,26</b>	<b>365</b>	<b>0,36</b>
75	0,62	76	0,62	44	0,36	75	0,62
47	0,61	29	0,38	15	0,20	69	0,90
33	0,47	20	0,28	31	0,44	47	0,67
163	0,30	110	0,21	102	0,19	118	0,22
84	0,51	40	0,24	60	0,36	39	0,24
12	0,26	6	0,13	17	0,38	17	0,38
<b>920</b>	<b>0,59</b>	<b>461</b>	<b>0,30</b>	<b>305</b>	<b>0,20</b>	<b>273</b>	<b>0,18</b>
223	1,08	67	0,32	29	0,14	38	0,18
78	1,87	27	0,65	31	0,74	21	0,50
15	0,20	36	0,48	22	0,29	16	0,21
40	0,72	56	1,00	16	0,29	22	0,39
189	0,18	186	0,18	96	0,09	103	0,10
23	0,59	37	0,96	38	0,98	20	0,52
331	5,47	37	0,61	62	1,02	40	0,66
21	0,38	15	0,27	11	0,20	13	0,24
<b>93</b>	<b>0,23</b>	<b>115</b>	<b>0,29</b>	<b>128</b>	<b>0,32</b>	<b>80</b>	<b>0,20</b>
10	0,17	12	0,21	9	0,16	17	0,30
26	0,38	28	0,40	10	0,14	19	0,28
25	0,32	30	0,38	41	0,52	13	0,17
32	0,16	45	0,23	68	0,34	31	0,16
<b>352</b>	<b>0,85</b>	<b>168</b>	<b>0,41</b>	<b>183</b>	<b>0,44</b>	<b>127</b>	<b>0,31</b>
55	0,87	35	0,56	67	1,06	23	0,36
88	1,57	35	0,63	12	0,21	21	0,38
73	1,54	30	0,63	13	0,27	14	0,29
136	0,55	68	0,28	91	0,37	69	0,28
<b>432</b>	<b>0,47</b>	<b>222</b>	<b>0,24</b>	<b>249</b>	<b>0,27</b>	<b>216</b>	<b>0,23</b>
48	0,95	28	0,55	24	0,47	16	0,32
49	0,42	28	0,24	33	0,28	33	0,28
47	0,56	19	0,23	22	0,26	22	0,26
260	0,41	125	0,20	158	0,25	139	0,22
17	0,51	13	0,39	8	0,24	4	0,12
11	0,99	9	0,81	4	0,36	2	0,18

## РЕЗУЛТАТИ ИЗБОРА ЗА ПРЕДСЕДНИКА

## 4. Преглед добијених гласова

Део 2

	Број бирача који су гласали	Владан Батић (Демохришћанска странка Србије)		Борислав Пелевић (Странка српског јединства)		Проф. др Бранислав Бане Ивковић (Социјалистичка народна странка)		Љиљана Аранђеловић (Јединствена Србија)	
		број глас.	%	бр. глас.	%	број глас.	%	број глас.	%
<b>Пчињски округ</b>	<b>62594</b>	<b>450</b>	<b>0,72</b>	<b>582</b>	<b>0,93</b>	<b>299</b>	<b>0,48</b>	<b>310</b>	<b>0,50</b>
Босилеград	3765	29	0,77	9	0,24	22	0,58	27	0,72
Бујановац	7386	32	0,43	83	1,12	7	0,09	60	0,81
Владичин Хан	7939	80	1,01	95	1,20	49	0,62	40	0,50
Врање	31646	110	0,35	272	0,86	161	0,51	111	0,35
Прешево	1654	9	0,54	23	1,39	4	0,24	17	1,03
Сурдулица	8151	47	0,58	69	0,85	39	0,48	31	0,38
Трговиште	2053	143	6,96	31	1,51	17	0,83	24	1,17
<b>Косовски округ</b>	<b>12696</b>	<b>80</b>	<b>0,63</b>	<b>151</b>	<b>1,19</b>	<b>26</b>	<b>0,20</b>	<b>25</b>	<b>0,20</b>
Глоговац	0	0	0,00	0	0,00	0	0,00	0	0,00
Качаник	0	0	0,00	0	0,00	0	0,00	0	0,00
Косово Поље	1177	5	0,42	12	1,02	0	0,00	1	0,08
Липљан	3313	17	0,51	21	0,63	1	0,03	11	0,33
Обилић	1161	19	1,64	80	6,89	20	1,72	2	0,17
Подујево	0	0	0,00	0	0,00	0	0,00	0	0,00
Приштина	3066	29	0,94	12	0,39	4	0,13	3	0,10
Урошевац	0	0	0,00	0	0,00	0	0,00	0	0,00
Штимље	0	0	0,00	0	0,00	0	0,00	0	0,00
Штрпце	3979	10	0,25	26	0,65	1	0,02	8	0,20
<b>Пећки округ</b>	<b>550</b>	<b>4</b>	<b>0,73</b>	<b>5</b>	<b>0,91</b>	<b>1</b>	<b>0,18</b>	<b>4</b>	<b>0,73</b>
Дечани	0	0	0,00	0	0,00	0	0,00	0	0,00
Ђаковица	0	0	0,00	0	0,00	0	0,00	0	0,00
Исток	184	2	1,09	0	0,00	1	0,54	3	1,63
Клина	0	0	0,00	0	0,00	0	0,00	0	0,00
Пећ	366	2	0,55	5	1,37	0	0,00	1	0,27
<b>Призренски округ</b>	<b>689</b>	<b>4</b>	<b>0,58</b>	<b>1</b>	<b>0,14</b>	<b>1</b>	<b>0,14</b>	<b>2</b>	<b>0,29</b>
Ораховац	536	4	0,75	1	0,19	1	0,19	1	0,19
Призрен	153	0	0,00	0	0,00	0	0,00	1	0,65
Сува Река	0	0	0,00	0	0,00	0	0,00	0	0,00
Гора	0	0	0,00	0	0,00	0	0,00	0	0,00
<b>Косовско-митровачки округ</b>	<b>16628</b>	<b>38</b>	<b>0,23</b>	<b>211</b>	<b>1,27</b>	<b>43</b>	<b>0,26</b>	<b>22</b>	<b>0,13</b>
Вучитрн	1249	3	0,24	98	7,85	0	0,00	1	0,08
Зубин Поток	2948	7	0,24	10	0,34	3	0,10	5	0,17
Лепосавић	5623	21	0,37	26	0,46	20	0,36	12	0,21
Србица	161	1	0,62	0	0,00	2	1,24	0	0,00
Косовска Митровица	3906	4	0,10	54	1,38	11	0,28	1	0,02
Звечан	2741	2	0,07	23	0,84	7	0,26	3	0,11
<b>Косовско-поморавски округ</b>	<b>9971</b>	<b>39</b>	<b>0,39</b>	<b>44</b>	<b>0,44</b>	<b>25</b>	<b>0,25</b>	<b>33</b>	<b>0,33</b>
Витина	1077	5	0,46	5	0,46	4	0,37	5	0,46
Њилане	3818	9	0,24	21	0,55	9	0,24	6	0,16
Косовска Каменица	4248	20	0,47	15	0,35	8	0,19	20	0,47
Ново Брдо	828	5	0,60	3	0,36	4	0,48	2	0,24
<b>Иностранство</b>	<b>5670</b>	<b>22</b>	<b>0,39</b>	<b>70</b>	<b>1,23</b>	<b>62</b>	<b>1,09</b>	<b>30</b>	<b>0,53</b>
<b>Заводи за извршење заводских санкција</b>	<b>3851</b>	<b>21</b>	<b>0,54</b>	<b>37</b>	<b>0,96</b>	<b>1</b>	<b>0,02</b>	<b>11</b>	<b>0,28</b>

## РЕПУБЛИКЕ СРБИЈЕ, 2004. – I круг

## - по општинама

Марјан Ристичевић (Народна сељачка странка)		Драган Ђорђевић (Странка држављана Србије)		Мирко Јовић (Народна радикална странка, "Србија и дијаспора" и "Европски блок")		Зоран Милинковић (Патриотска странка дијаспоре)	
бр. глас.	%	број глас.	%	број глас.	%	број глас.	%
<b>249</b>	<b>0,40</b>	<b>182</b>	<b>0,29</b>	<b>281</b>	<b>0,45</b>	<b>118</b>	<b>0,19</b>
32	0,85	26	0,69	8	0,21	15	0,40
34	0,46	14	0,19	67	0,91	17	0,23
35	0,44	32	0,40	33	0,42	24	0,30
99	0,31	65	0,20	137	0,43	37	0,12
6	0,36	5	0,30	8	0,48	2	0,12
28	0,34	26	0,32	20	0,24	15	0,18
15	0,73	14	0,68	8	0,39	8	0,39
<b>17</b>	<b>0,13</b>	<b>15</b>	<b>0,12</b>	<b>13</b>	<b>0,10</b>	<b>26</b>	<b>0,20</b>
0	0,00	0	0,00	0	0,00	0	0,00
0	0,00	0	0,00	0	0,00	0	0,00
0	0,00	3	0,25	0	0,00	0	0,00
8	0,24	0	0,00	2	0,06	1	0,03
1	0,09	1	0,09	3	0,26	2	0,17
0	0,00	0	0,00	0	0,00	0	0,00
3	0,10	3	0,10	4	0,13	3	0,10
0	0,00	0	0,00	0	0,00	0	0,00
0	0,00	0	0,00	0	0,00	0	0,00
5	0,12	8	0,20	4	0,10	20	0,50
<b>2</b>	<b>0,36</b>	<b>0</b>	<b>0,00</b>	<b>4</b>	<b>0,73</b>	<b>1</b>	<b>0,18</b>
0	0,00	0	0,00	0	0,00	0	0,00
0	0,00	0	0,00	0	0,00	0	0,00
1	0,54	0	0,00	0	0,00	1	0,54
0	0,00	0	0,00	0	0,00	0	0,00
1	0,27	0	0,00	4	1,09	0	0,00
<b>0</b>	<b>0,00</b>	<b>2</b>	<b>0,29</b>	<b>2</b>	<b>0,29</b>	<b>2</b>	<b>0,29</b>
0	0,00	0	0,00	1	0,19	0	0,00
0	0,00	2	1,31	1	0,65	2	1,31
0	0,00	0	0,00	0	0,00	0	0,00
0	0,00	0	0,00	0	0,00	0	0,00
<b>15</b>	<b>0,09</b>	<b>17</b>	<b>0,10</b>	<b>19</b>	<b>0,11</b>	<b>29</b>	<b>0,17</b>
3	0,24	5	0,40	3	0,24	0	0,00
4	0,14	2	0,07	6	0,20	12	0,41
3	0,05	6	0,11	7	0,12	9	0,16
0	0,00	0	0,00	0	0,00	1	0,62
4	0,10	2	0,05	3	0,08	4	0,10
1	0,04	2	0,07	0	0,00	3	0,11
<b>10</b>	<b>0,10</b>	<b>42</b>	<b>0,42</b>	<b>18</b>	<b>0,18</b>	<b>15</b>	<b>0,15</b>
1	0,09	2	0,18	2	0,18	2	0,18
3	0,08	11	0,29	5	0,13	4	0,10
4	0,09	28	0,66	10	0,24	9	0,21
2	0,24	1	0,12	1	0,12	0	0,00
<b>36</b>	<b>0,63</b>	<b>23</b>	<b>0,40</b>	<b>17</b>	<b>0,30</b>	<b>95</b>	<b>1,68</b>
<b>10</b>	<b>0,26</b>	<b>3</b>	<b>0,08</b>	<b>9</b>	<b>0,23</b>	<b>5</b>	<b>0,13</b>





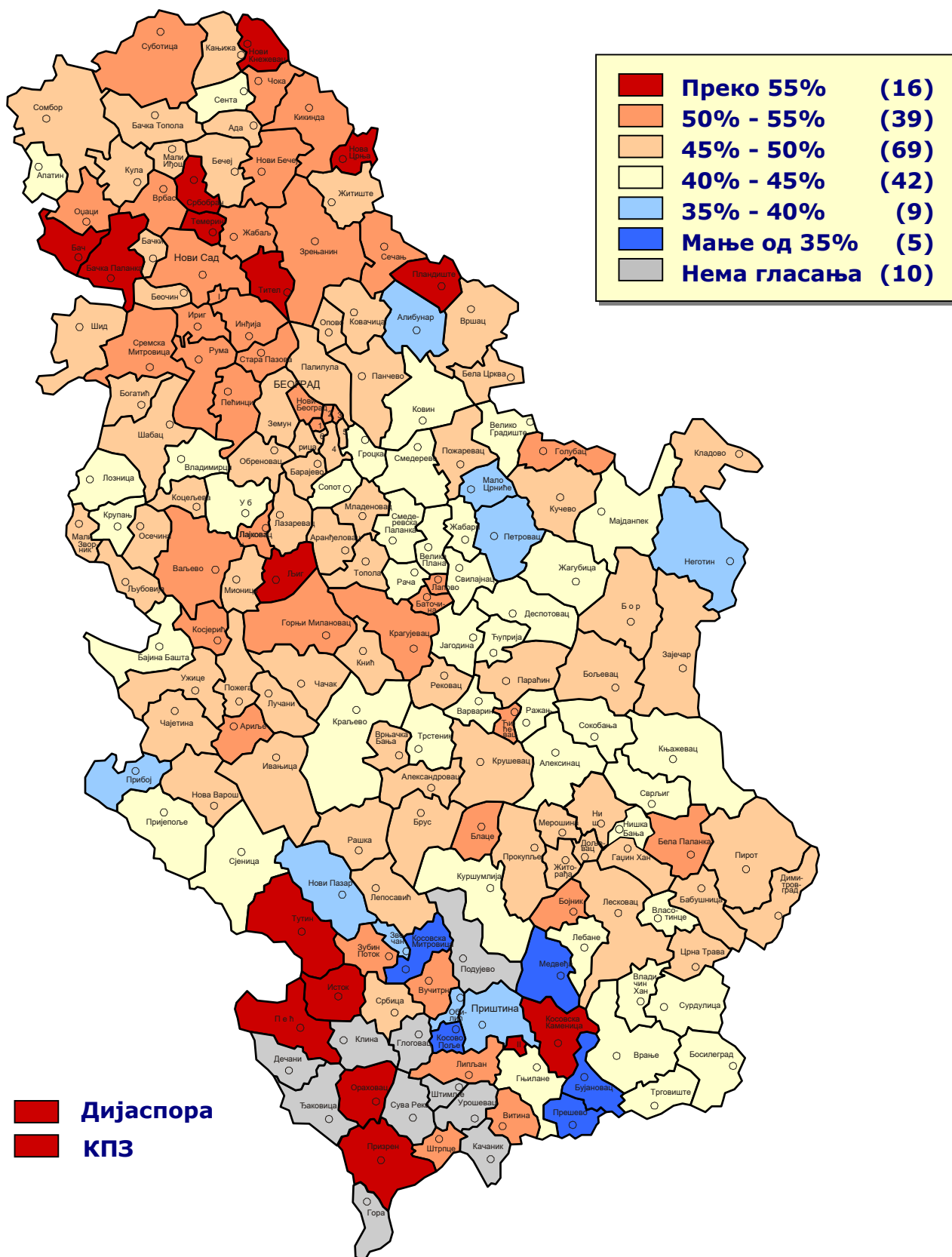
## Графички прикази

- Картограми
- Број и проценат гласова првих 6 кандидата (Република Србија- укупно, Централна Србија, Војводина, Косово и Метохија, Град Београд, окрузи и општине)



# Избори за Председника Републике Србије, јуни 2004. – I круг

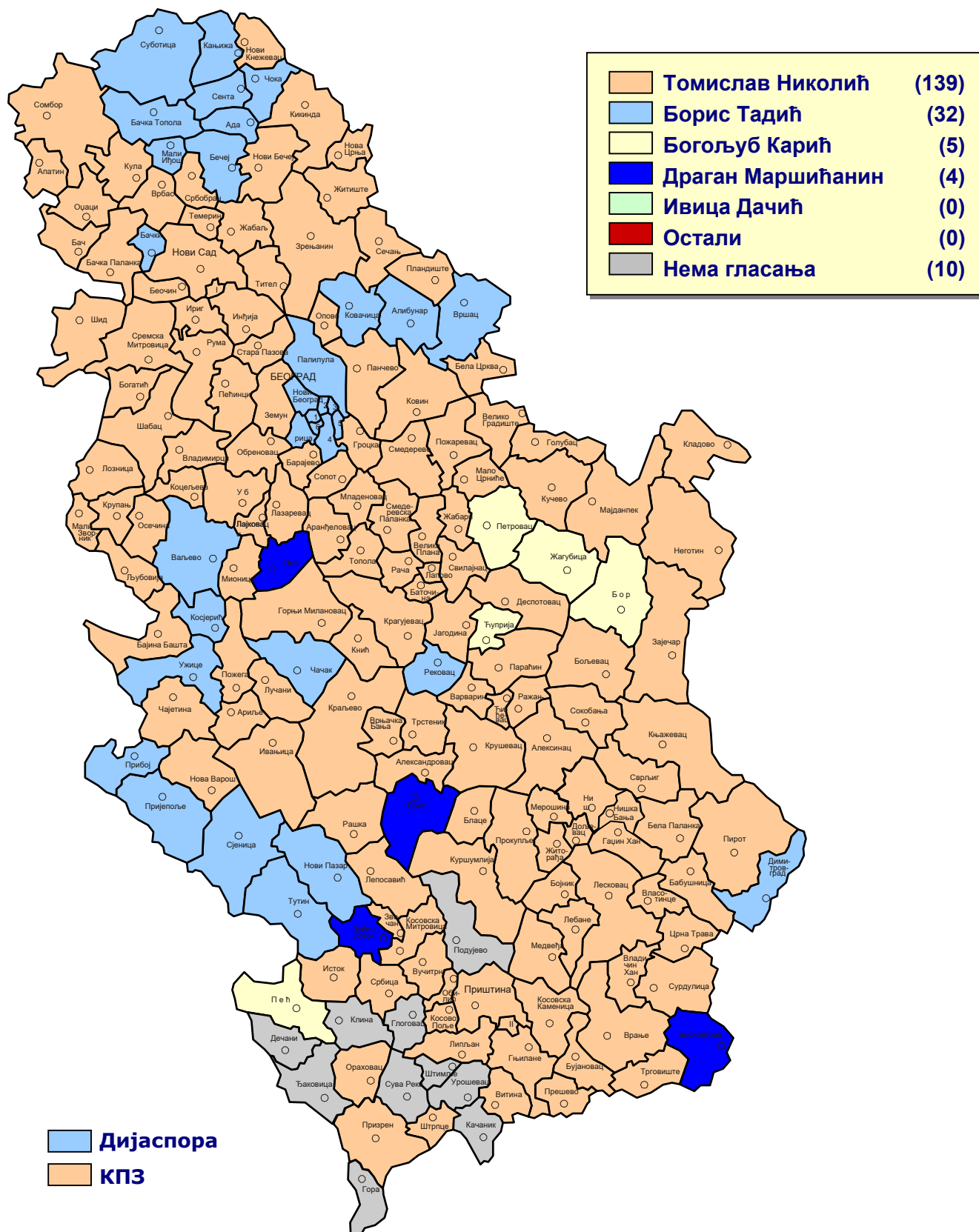
## Издазак бирача на биралишта, по општинама





# Избори за Председника Републике Србије, јуни 2004. – I круг

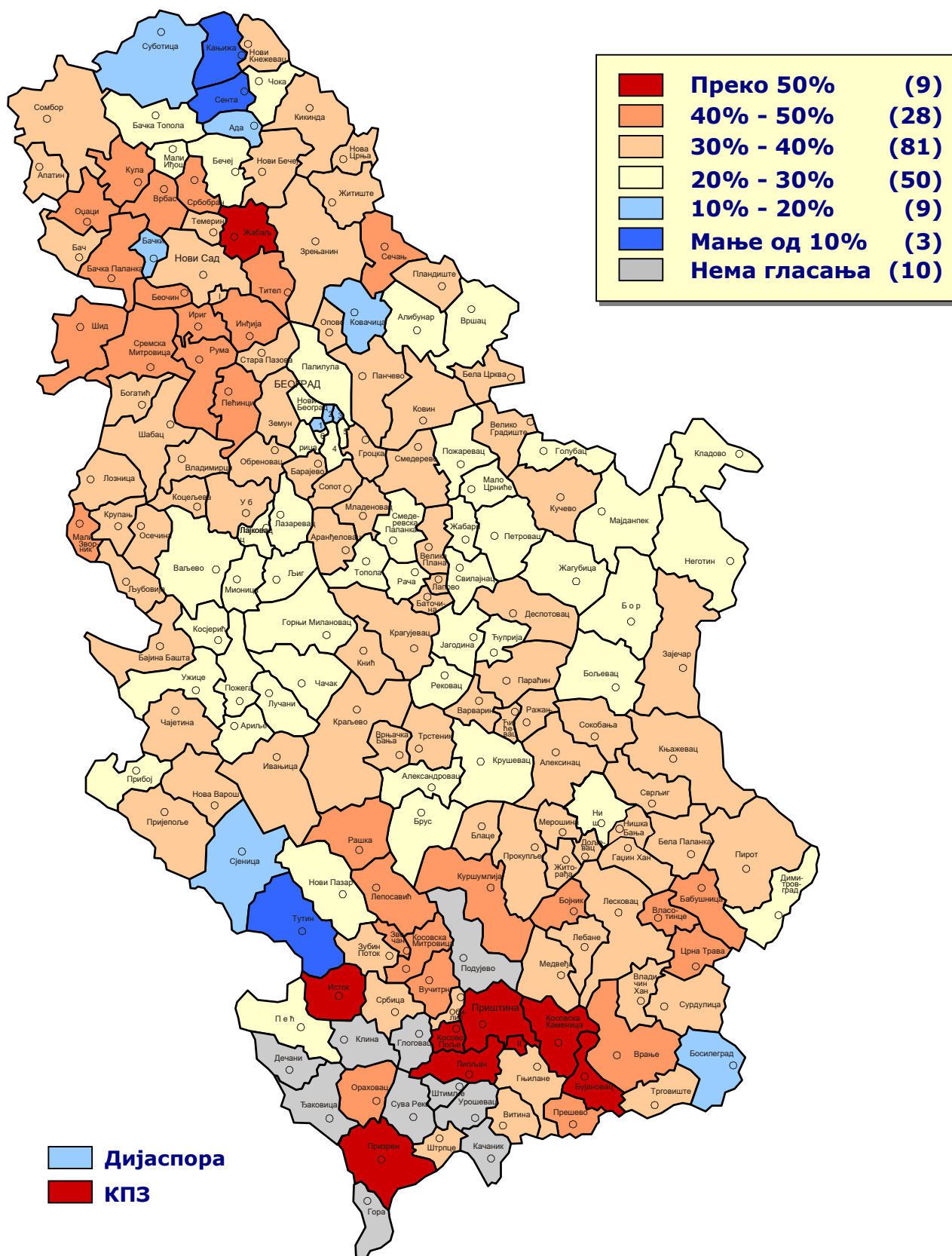
## Кандидати са највише добијених гласова





# Избори за Председника Републике Србије, јуни 2004. – I круг

## Томислав Николић, % добијених гласова

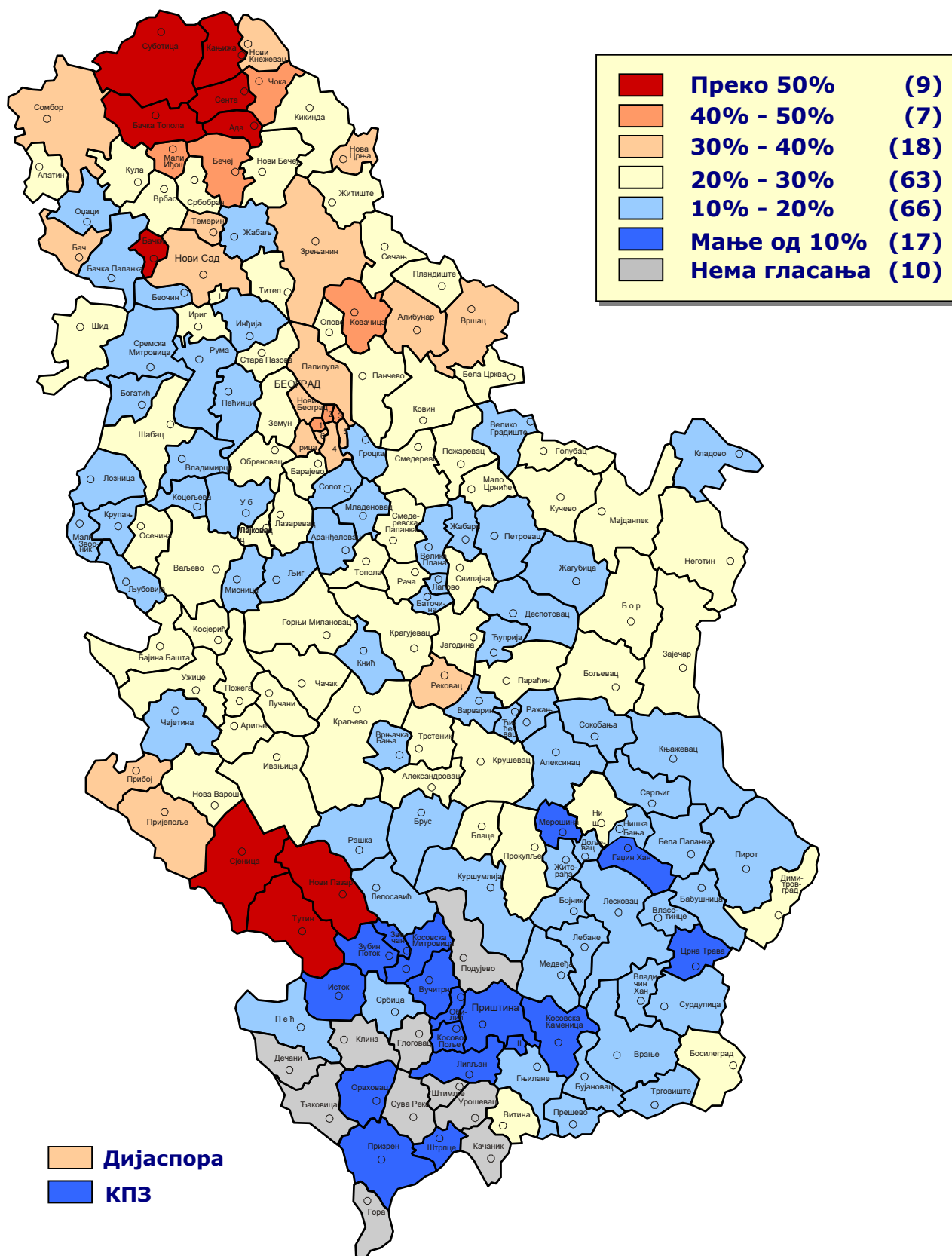






# Избори за Председника Републике Србије, јуни 2004. – I круг

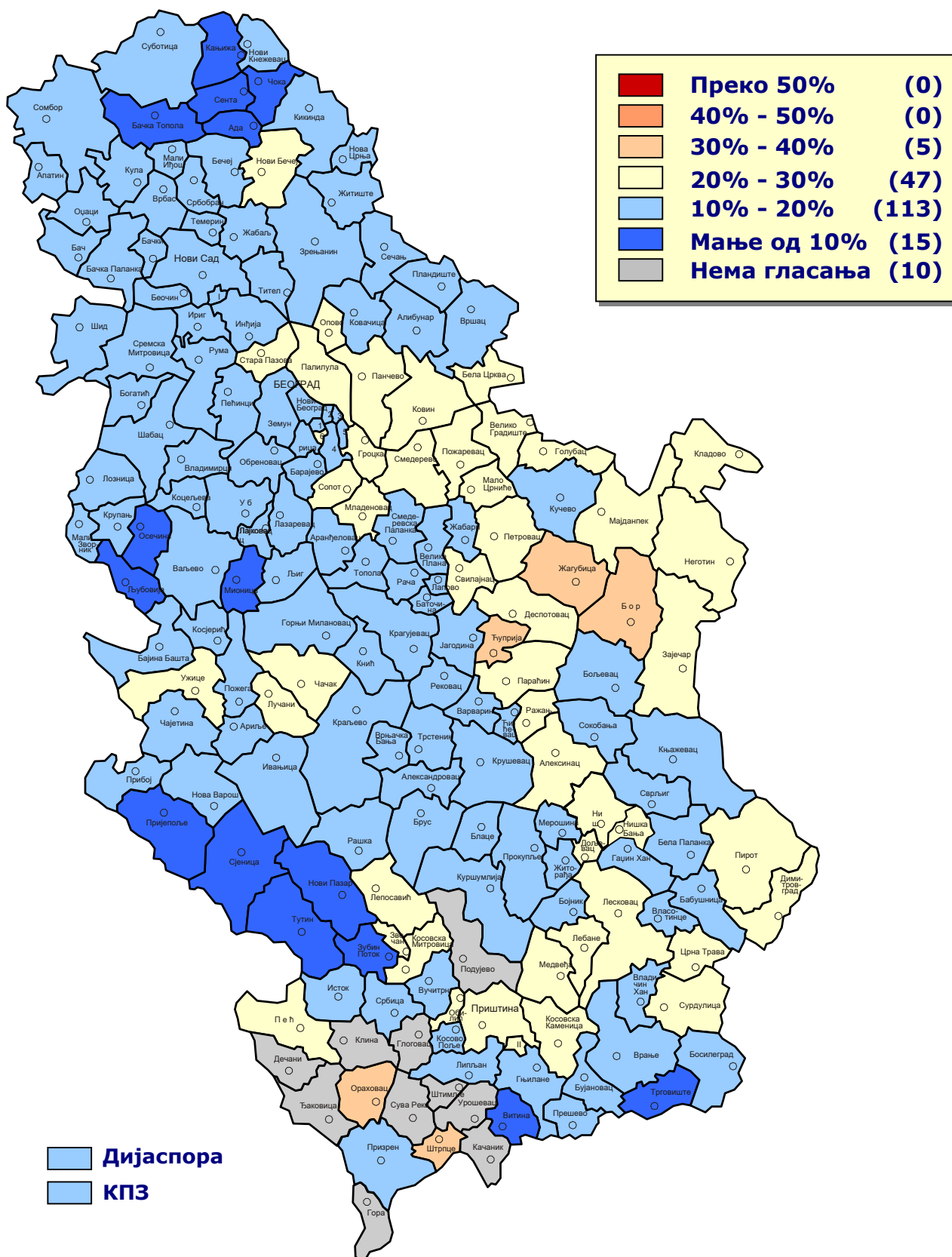
## Борис Тадић, % добијених гласова





# Избори за Председника Републике Србије, јуни 2004. – I круг

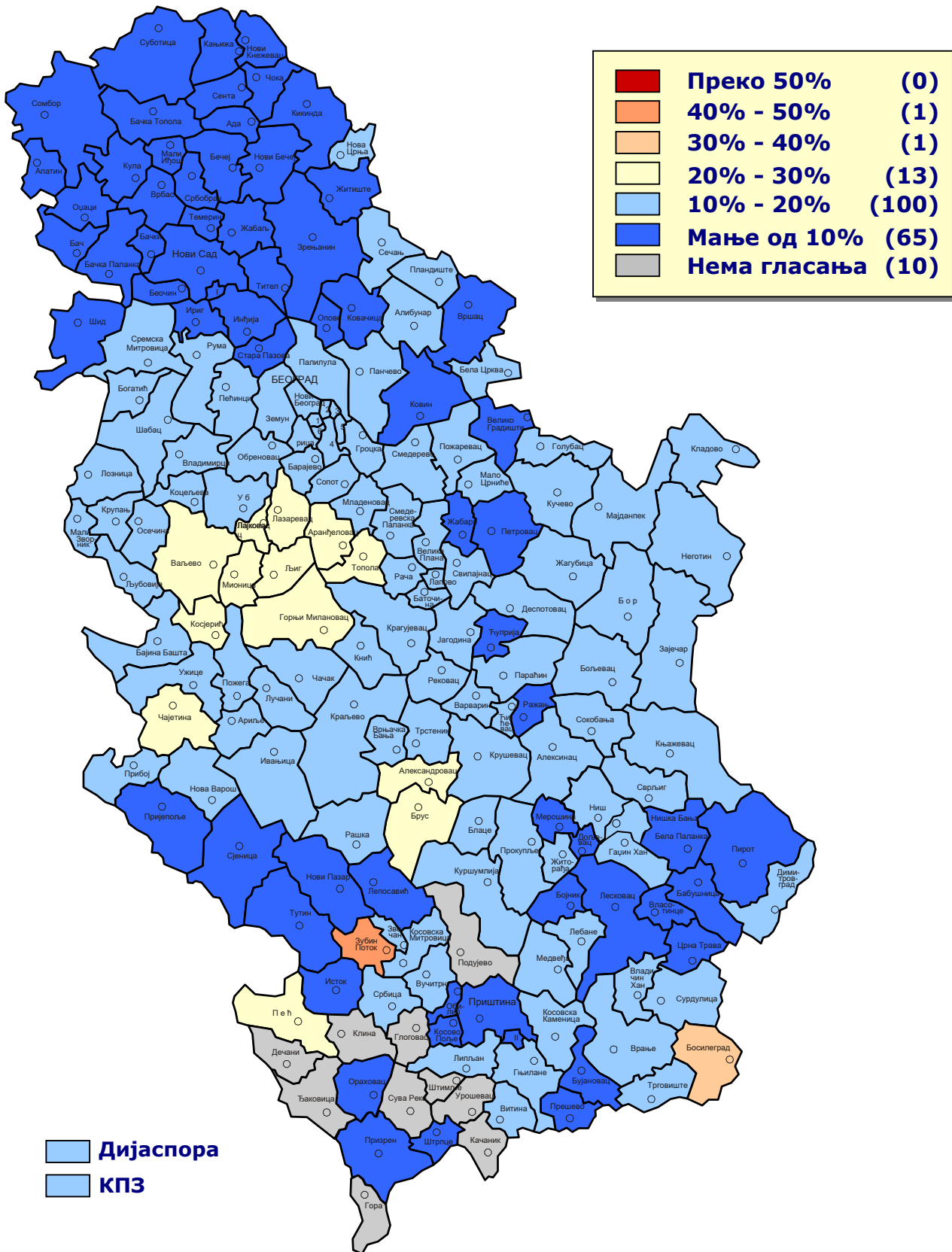
## Богољуб Карић, % добијених гласова





# Избори за Председника Републике Србије, јуни 2004. – I круг

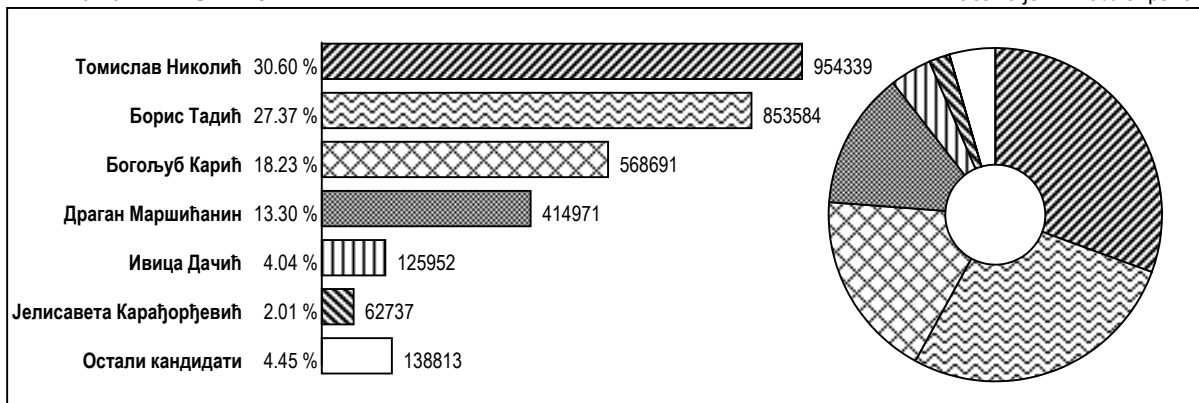
## Драган Маршићанин, % добијених гласова





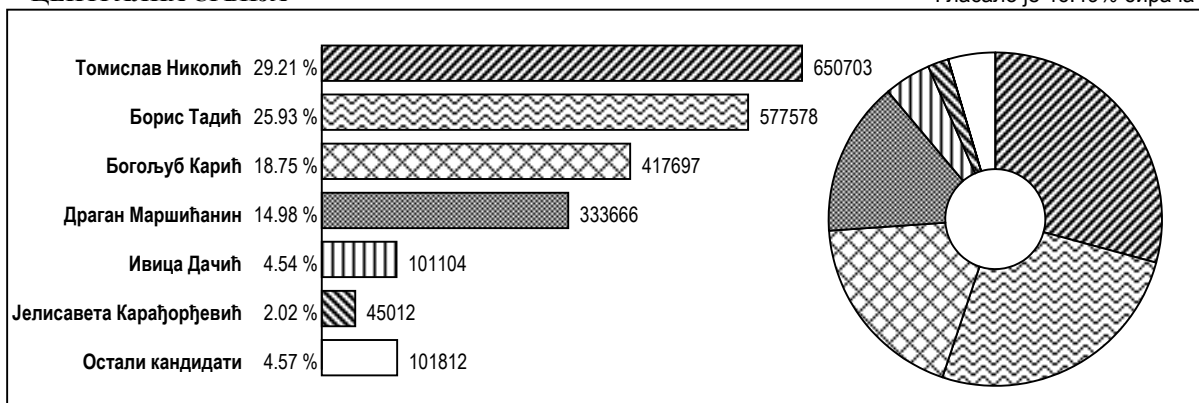
**РЕПУБЛИКА СРБИЈА**

Гласало је 47.75% бирача



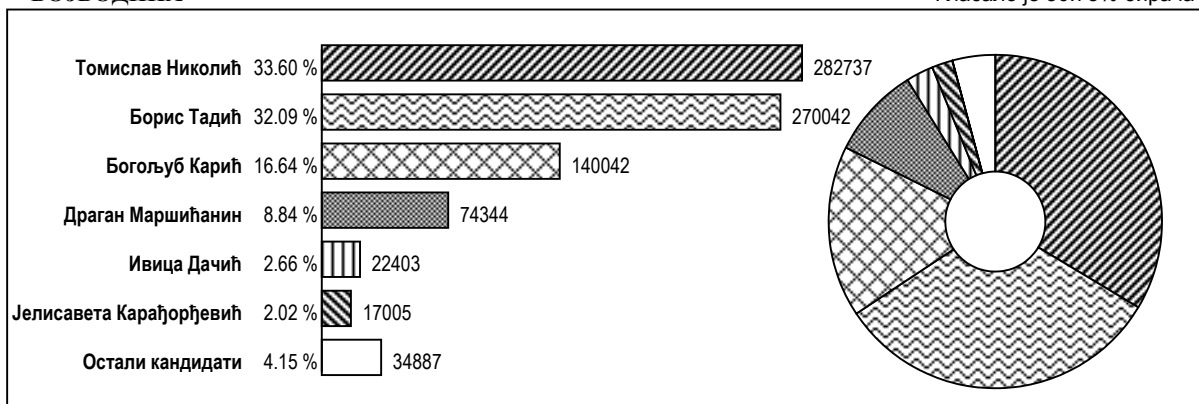
**ЦЕНТРАЛНА СРБИЈА**

Гласало је 46.49% бирача



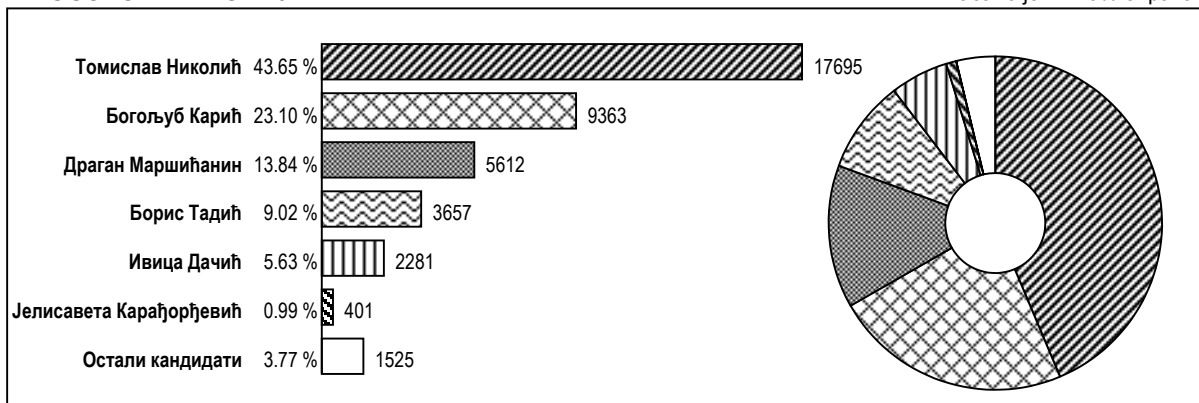
**ВОЈВОДИНА**

Гласало је 50.75% бирача



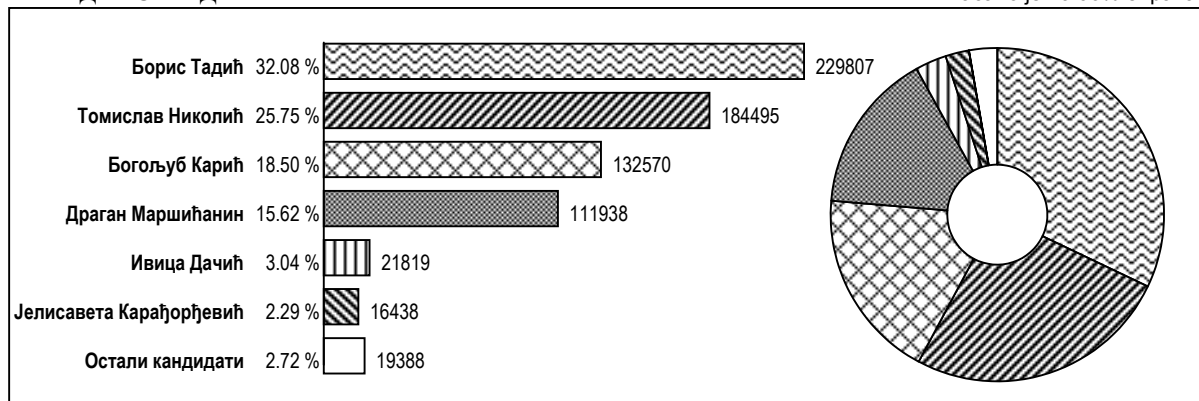
**КОСОВО И МЕТОХИЈА**

Гласало је 41.43% бирача



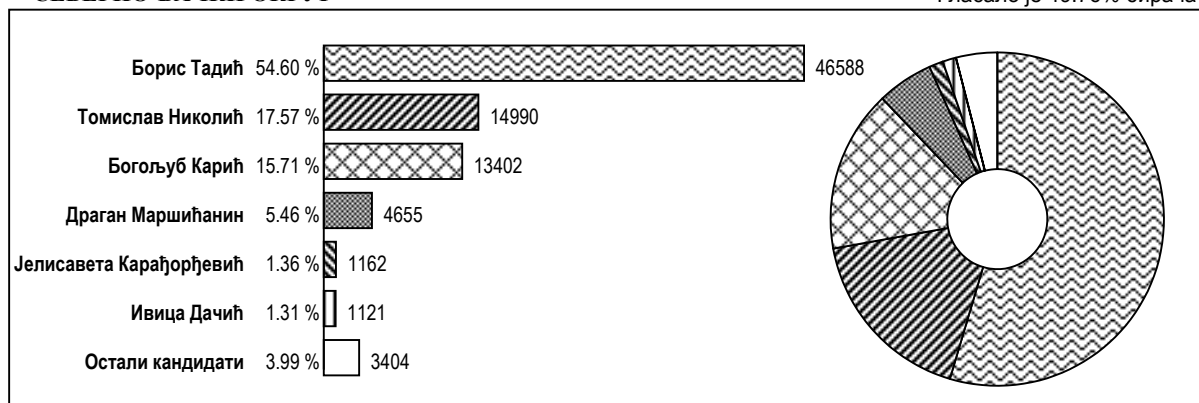
**ГРАД БЕОГРАД**

Гласало је 49.06% бирача



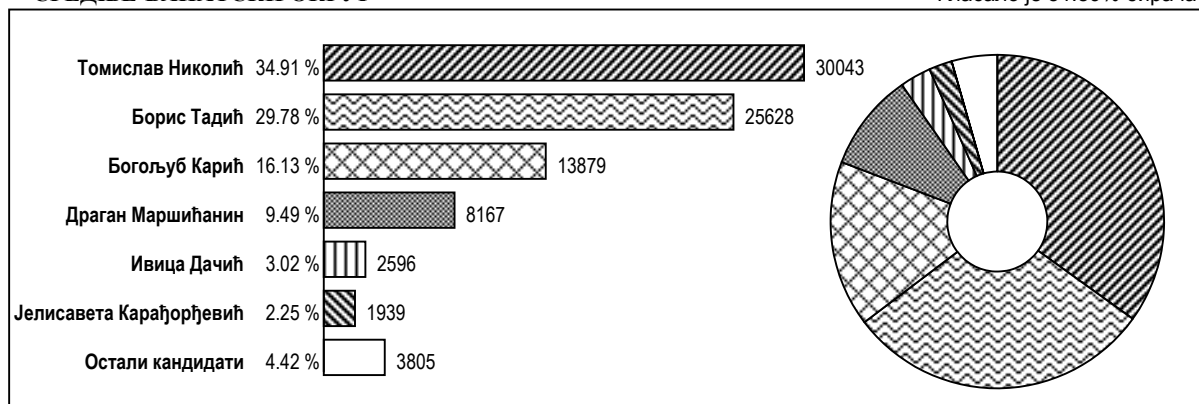
**СЕВЕРНО-БАЧКИ ОКРУГ**

Гласало је 49.76% бирача



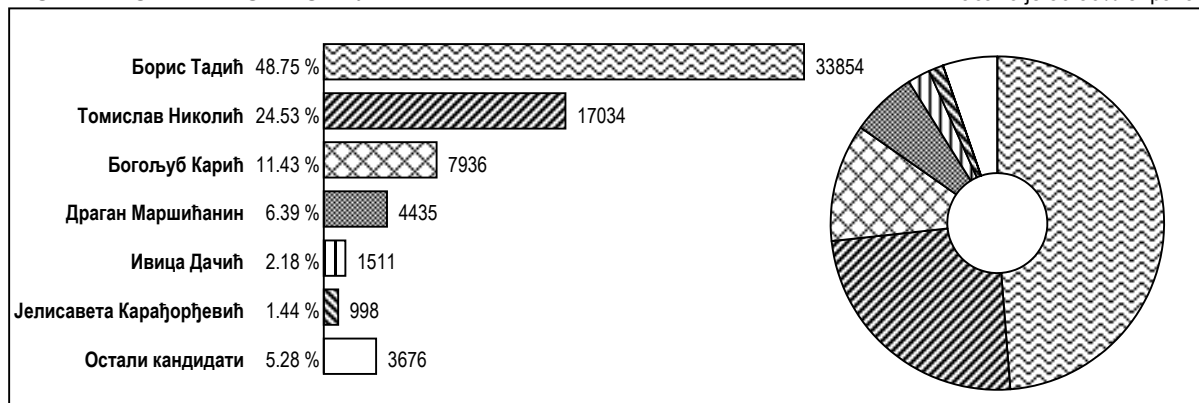
**СРЕДЊЕ-БАНАТСКИ ОКРУГ**

Гласало је 51.89% бирача



**СЕВЕРНО-БАНАТСКИ ОКРУГ**

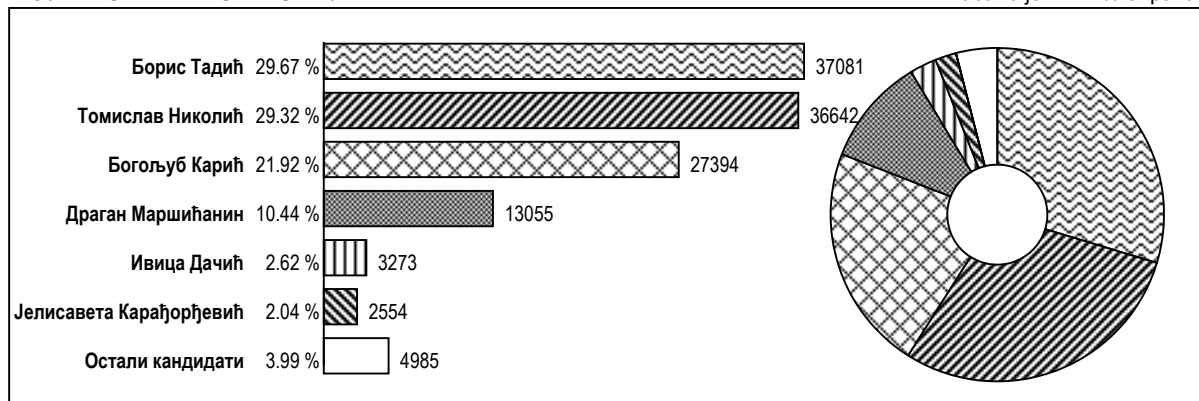
Гласало је 50.56% бирача





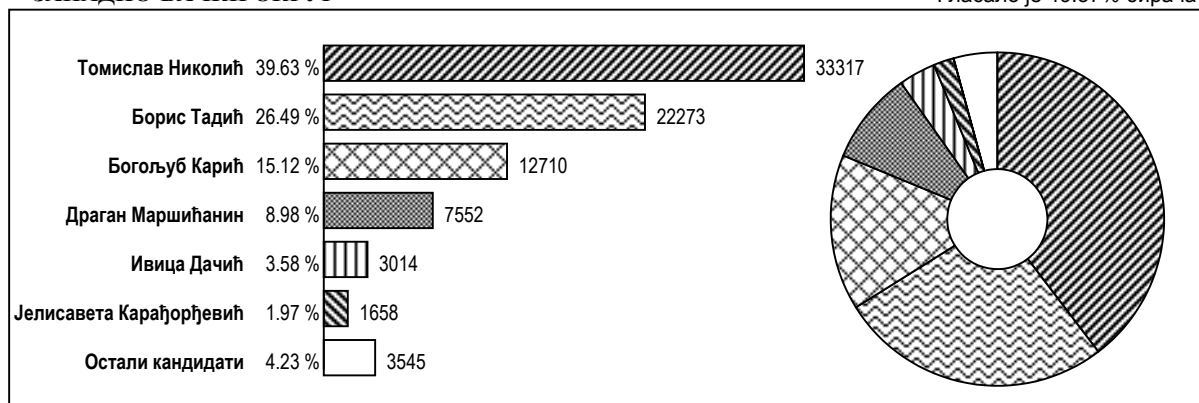
**ЈУЖНО-БАНАТСКИ ОКРУГ**

Гласало је 47.11% бирача



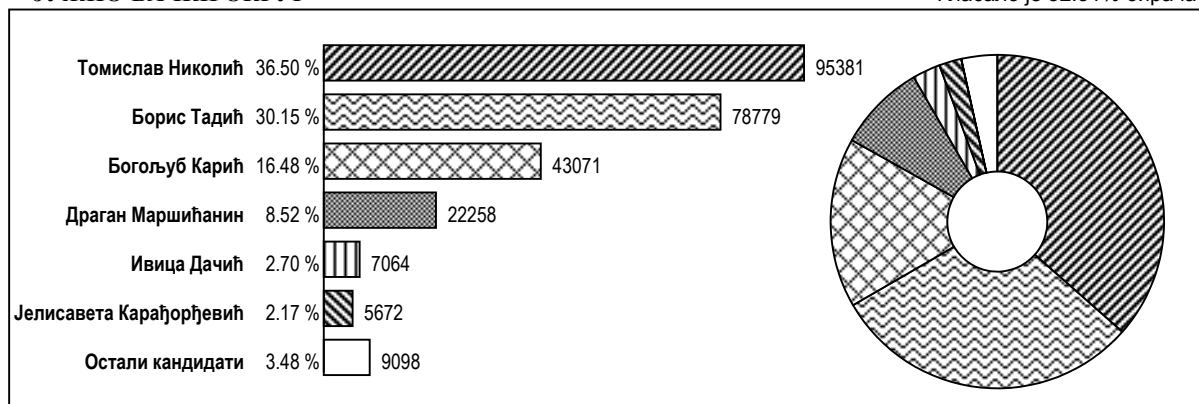
**ЗАПАДНО-БАЧКИ ОКРУГ**

Гласало је 49.37% бирача



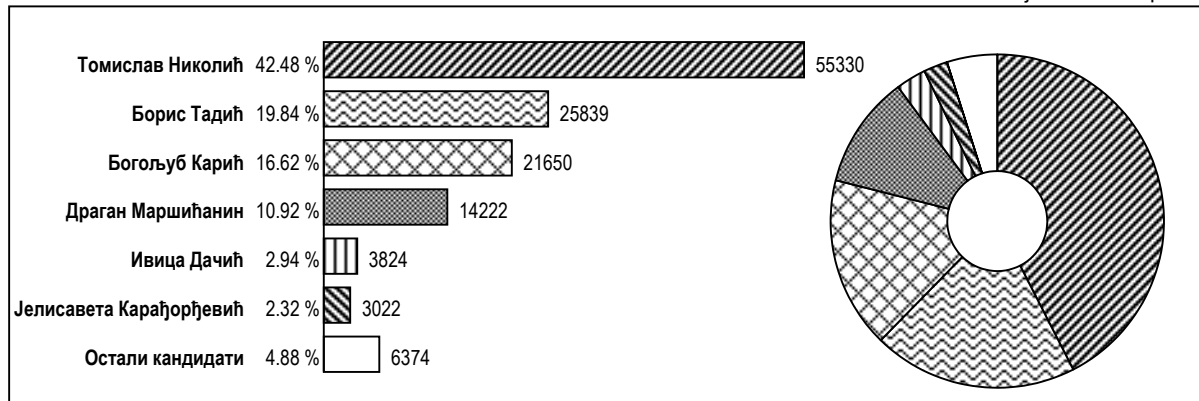
**ЈУЖНО-БАЧКИ ОКРУГ**

Гласало је 52.51% бирача



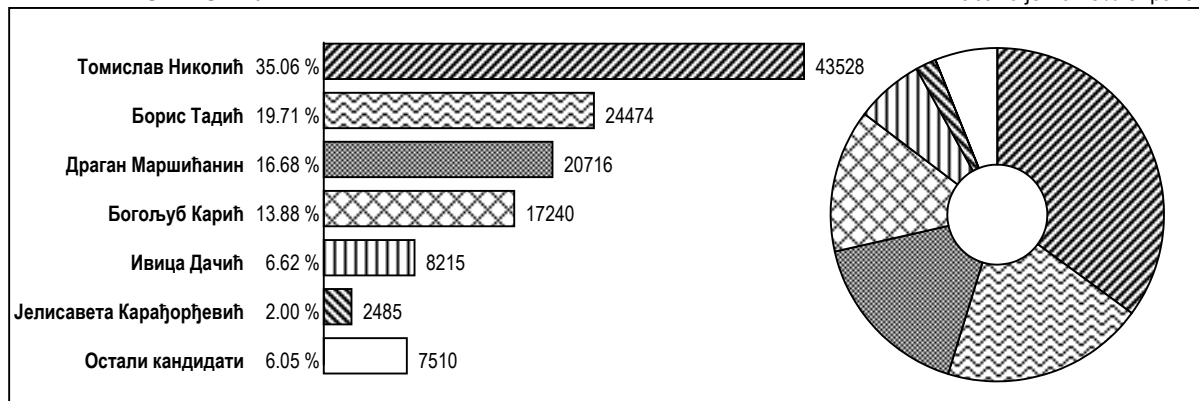
**СРЕМСКИ ОКРУГ**

Гласало је 52.08% бирача



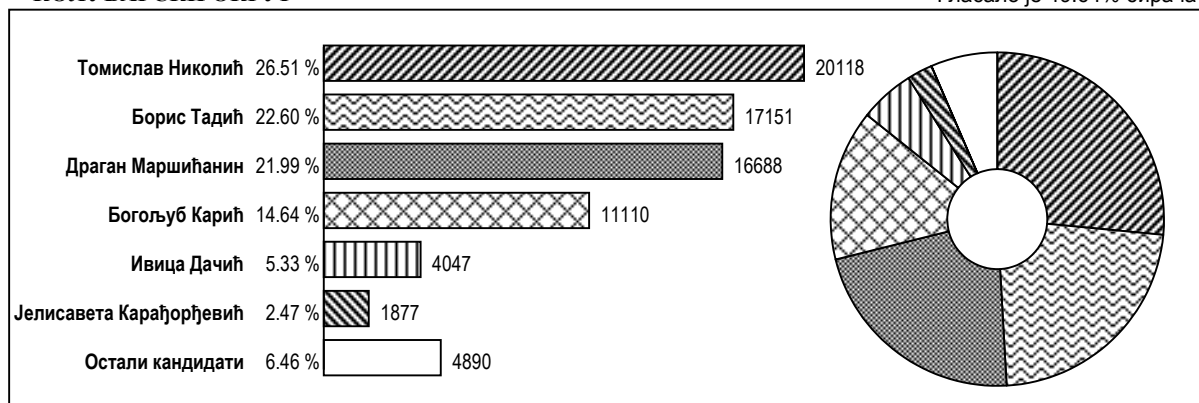
**МАЧВАНСКИ ОКРУГ**

Гласало је 46.25% бирача



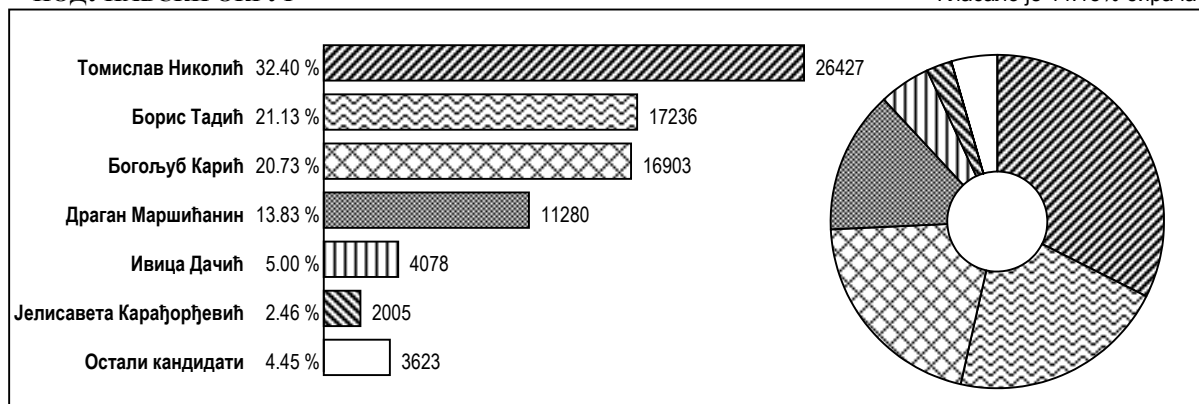
**КОЛУБАРСКИ ОКРУГ**

Гласало је 49.64% бирача



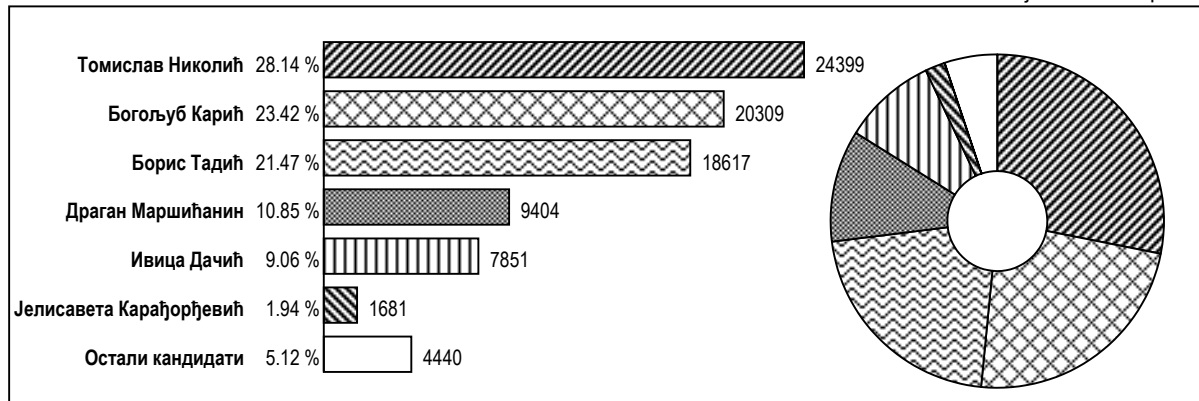
**ПОДУНАВСКИ ОКРУГ**

Гласало је 44.15% бирача



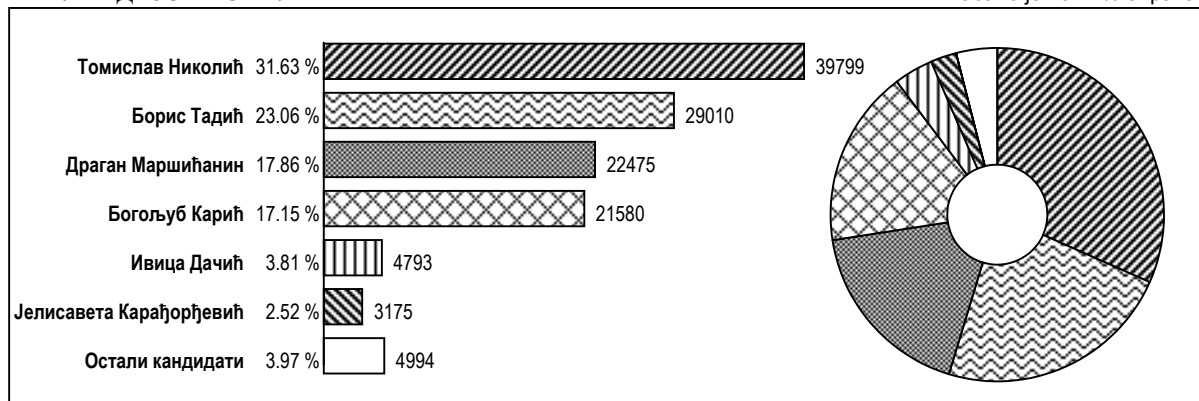
**БРАНИЧЕВСКИ ОКРУГ**

Гласало је 44.94% бирача



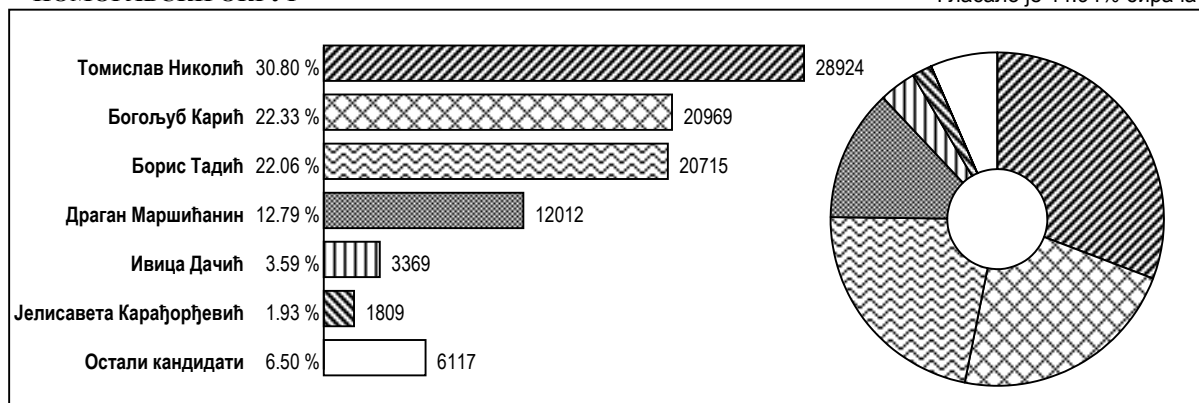
### ШУМАДИЈСКИ ОКРУГ

Гласало је 49.44% бирача



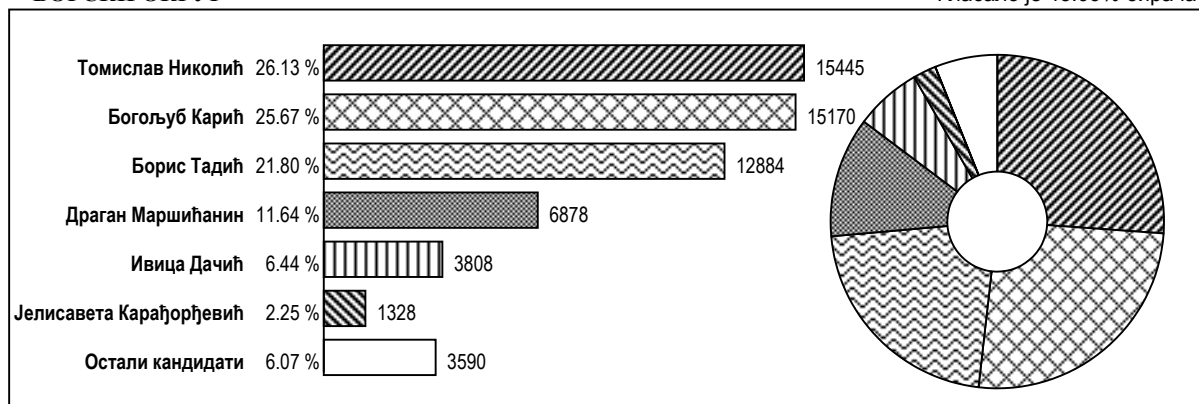
### ПОМОРАВСКИ ОКРУГ

Гласало је 44.94% бирача



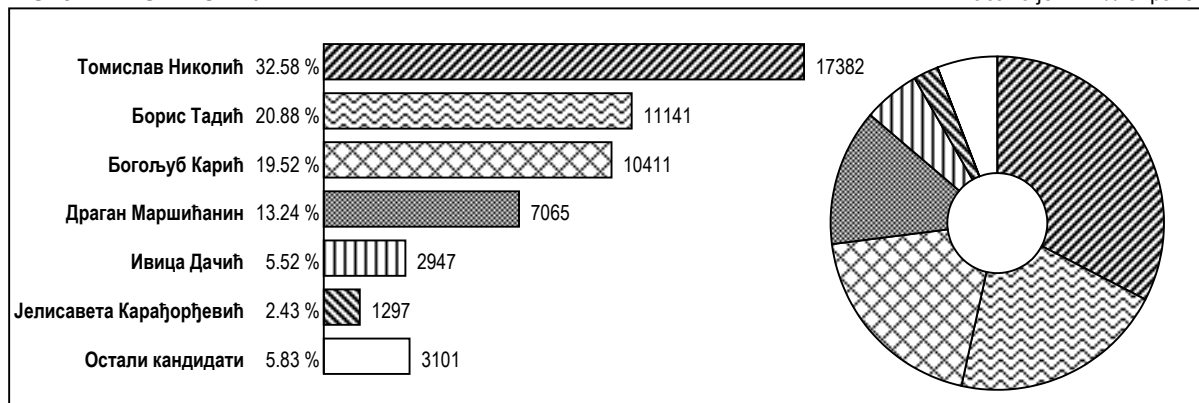
### БОРСКИ ОКРУГ

Гласало је 43.09% бирача



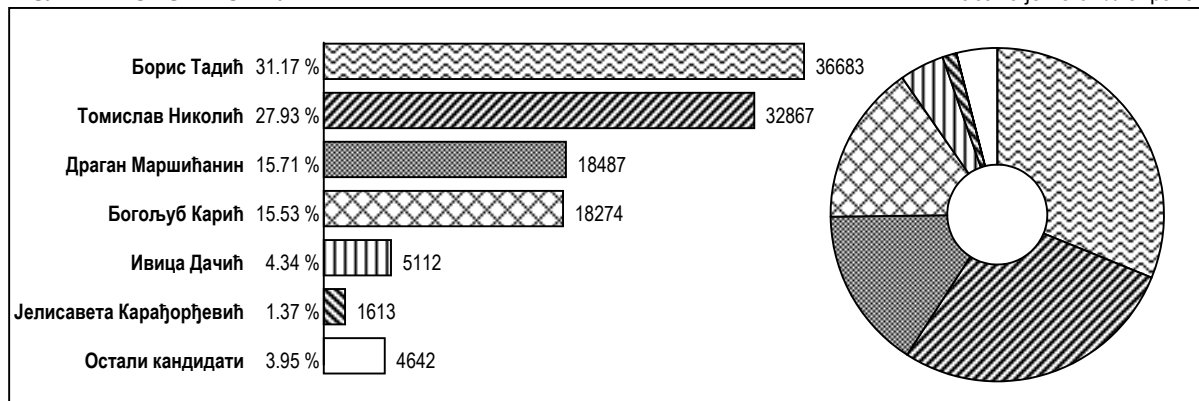
### ЗАЈЕЧАРСКИ ОКРУГ

Гласало је 44.1% бирача



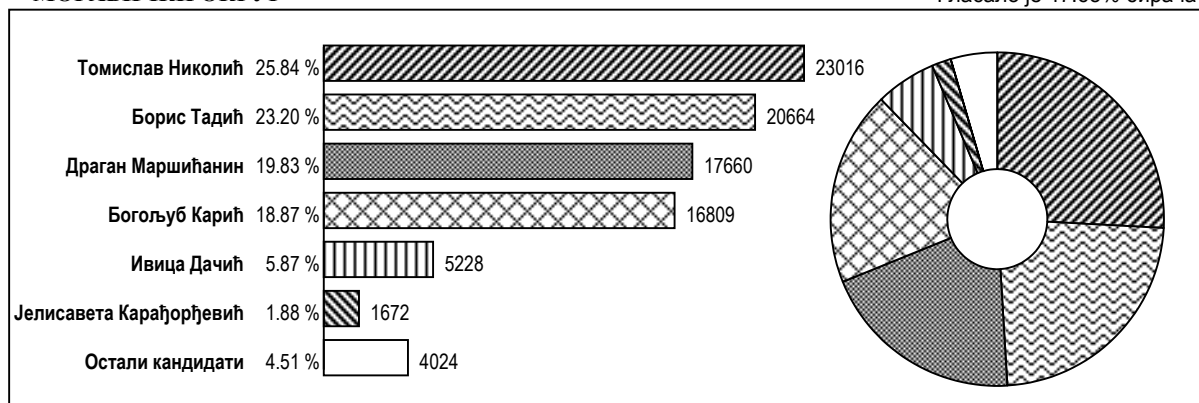
### ЗЛАТИБОРСКИ ОКРУГ

Гласало је 45.67% бирача



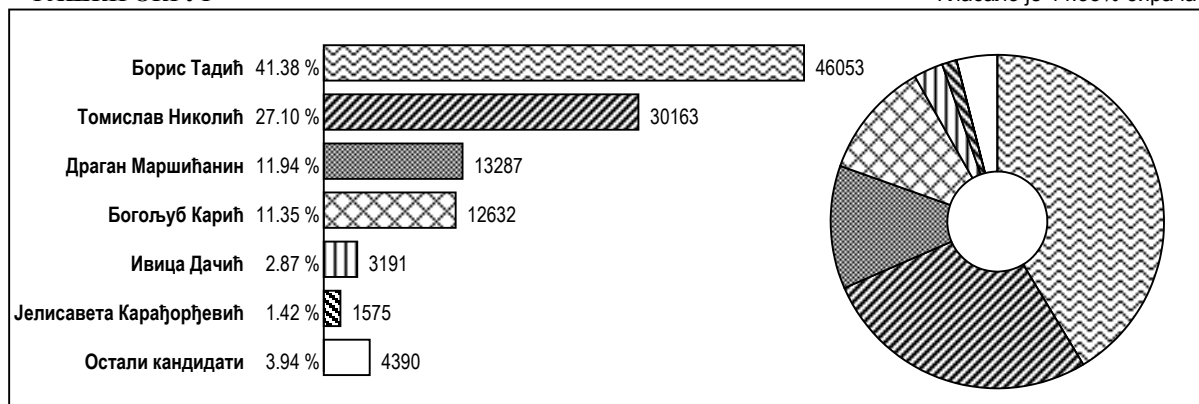
### МОРАВИЧКИ ОКРУГ

Гласало је 47.65% бирача



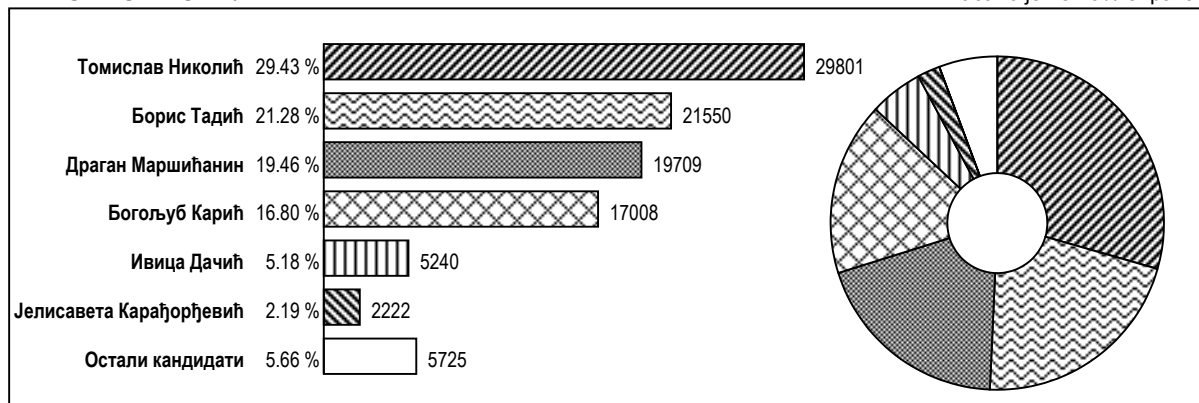
### РАШКИ ОКРУГ

Гласало је 44.33% бирача



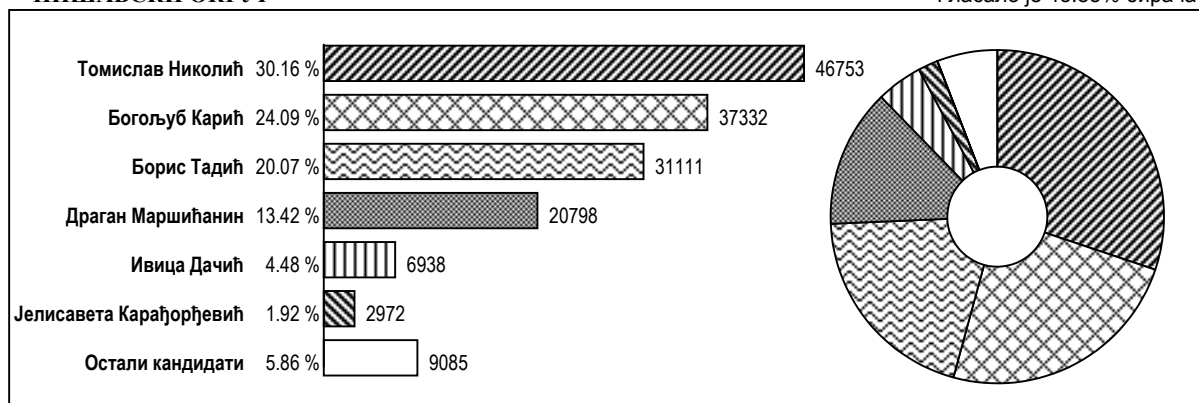
### РАСИНСКИ ОКРУГ

Гласало је 45.29% бирача



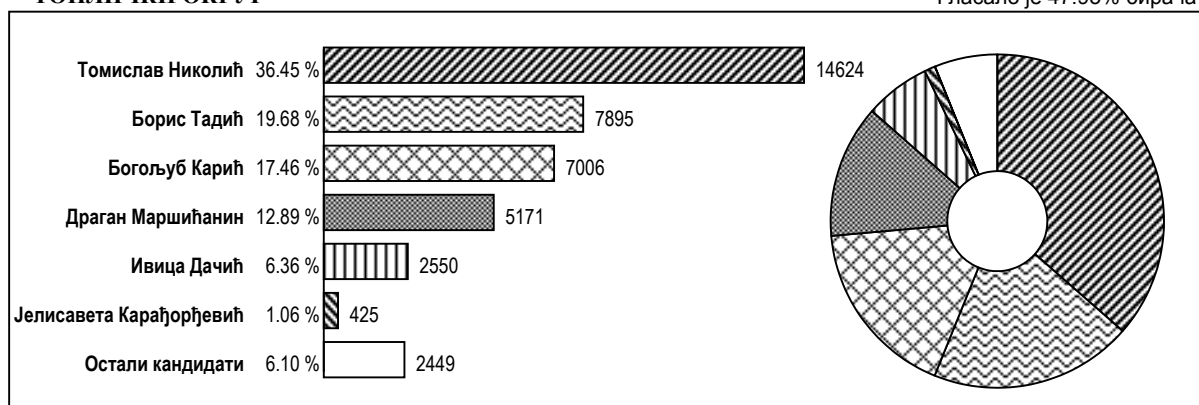
### НИШАВСКИ ОКРУГ

Гласало је 45.85% бирача



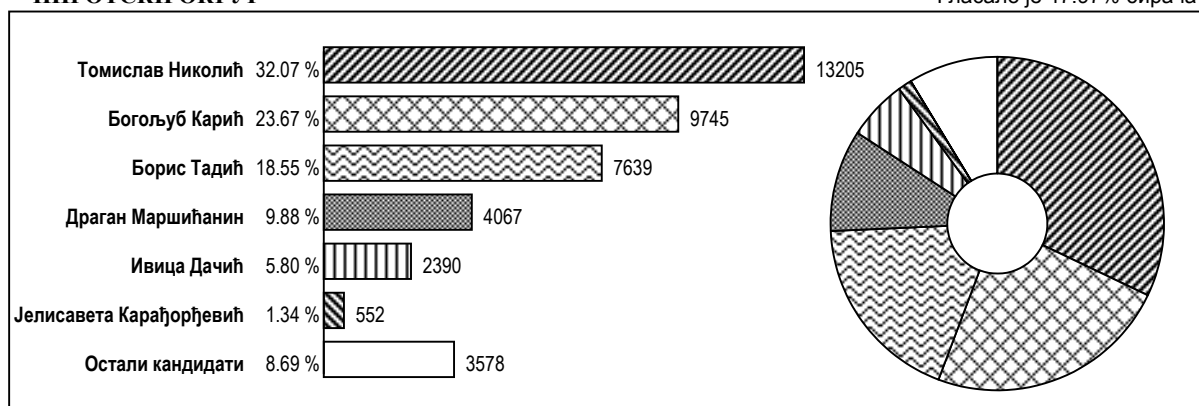
### ТОПЛИЧКИ ОКРУГ

Гласало је 47.93% бирача



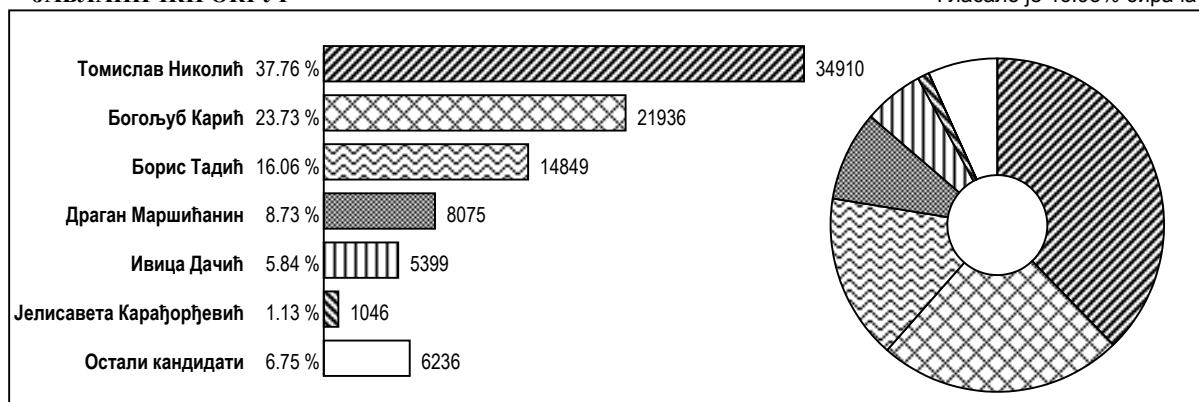
### ПИРОТСКИ ОКРУГ

Гласало је 47.97% бирача



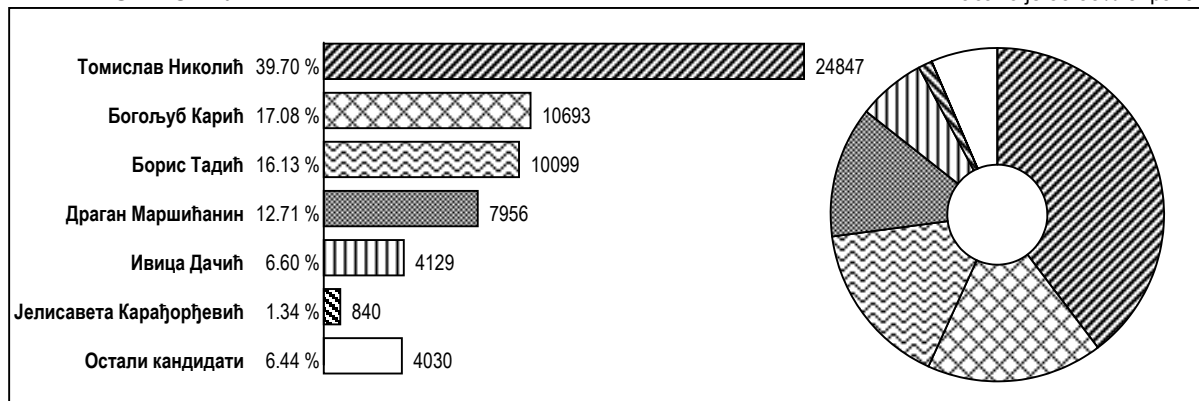
### ЈАБЛАНИЧКИ ОКРУГ

Гласало је 46.93% бирача



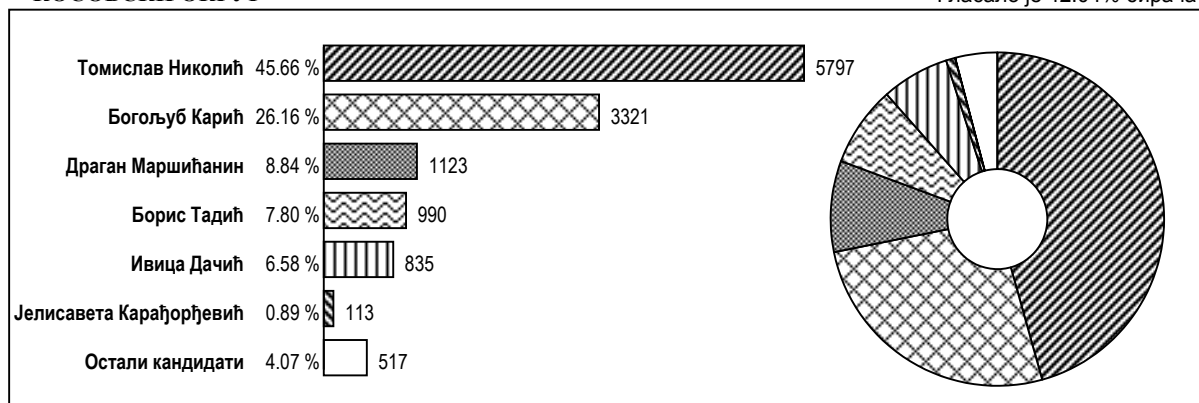
**ПЧИЊСКИ ОКРУГ**

Гласало је 33.53% бирача



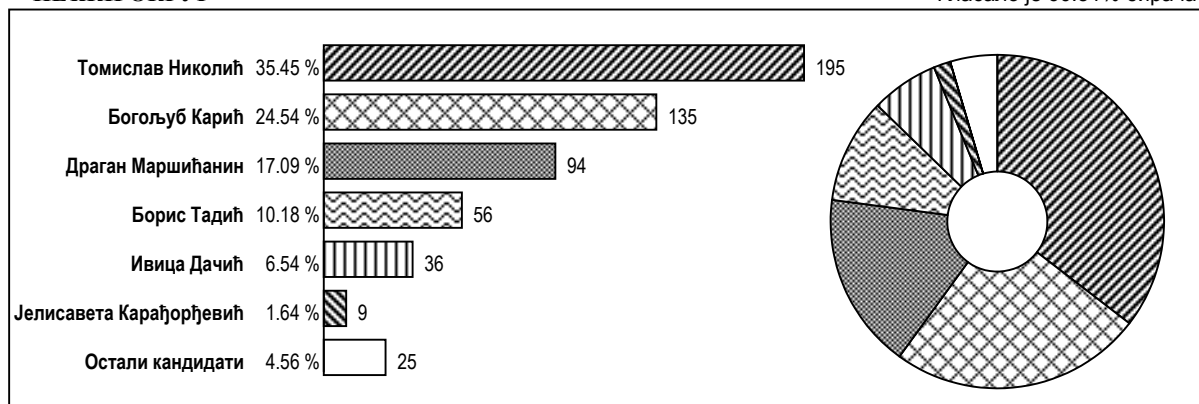
**КОСОВСКИ ОКРУГ**

Гласало је 42.04% бирача



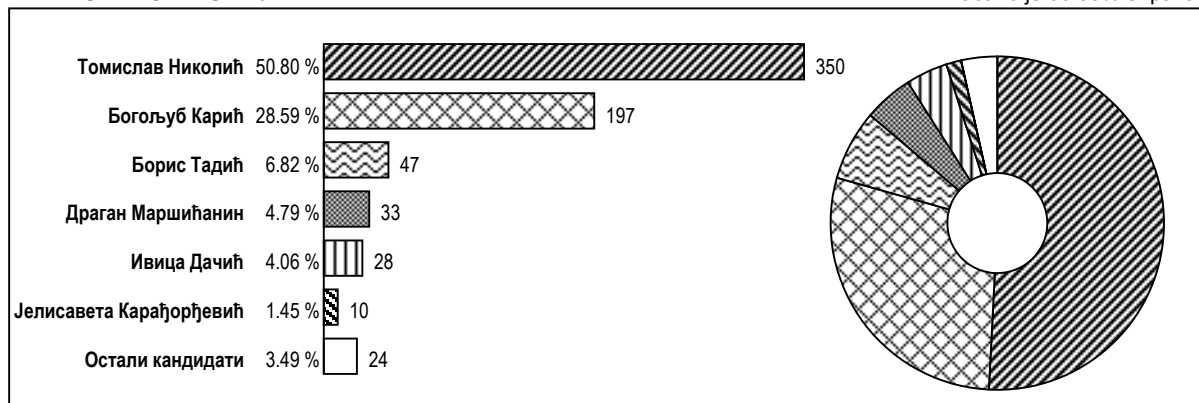
**ПЕЊКИ ОКРУГ**

Гласало је 60.51% бирача



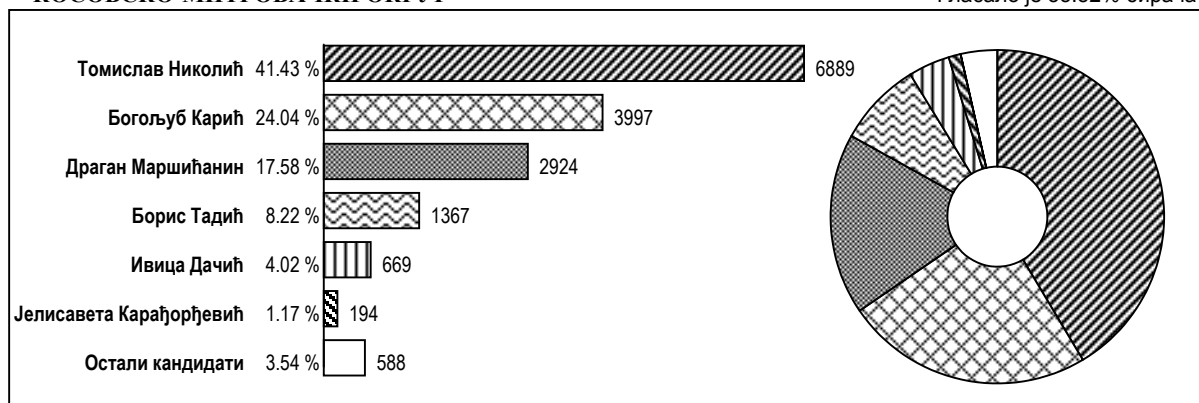
**ПРИЗРЕНСКИ ОКРУГ**

Гласало је 66.63% бирача



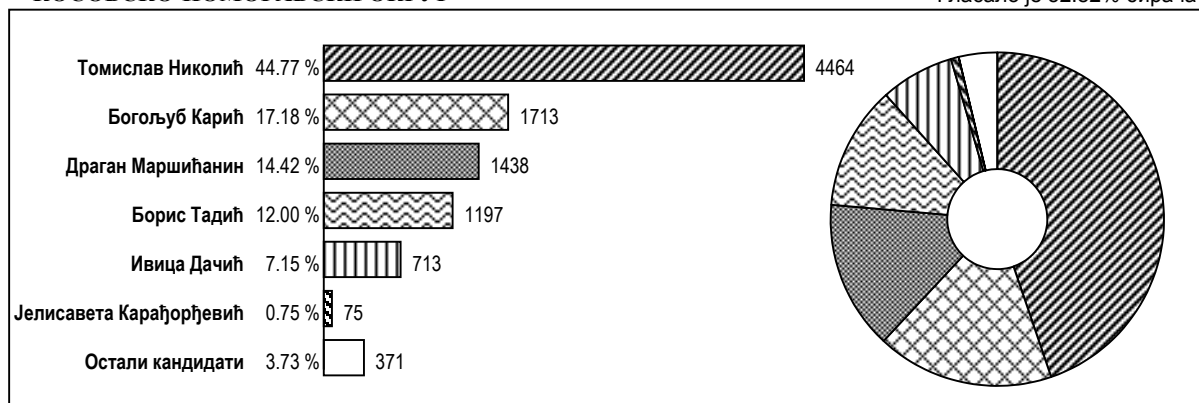
### КОСОВСКО-МИТРОВАЧКИ ОКРУГ

Гласало је 35.52% бирача



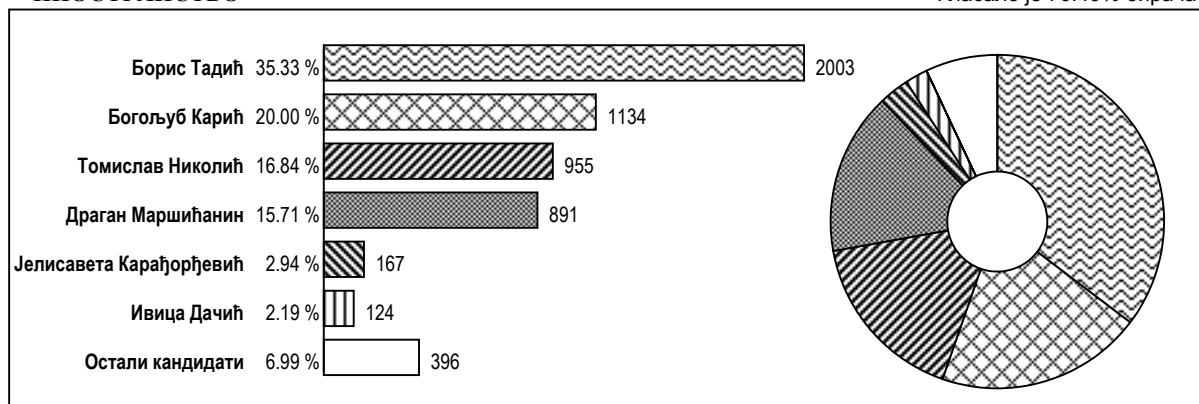
### КОСОВСКО-ПОМОРАВСКИ ОКРУГ

Гласало је 52.82% бирача




### ИНОСТРАНСТВО

Гласало је 70.49% бирача




### ЗАВОДИ ЗА ИЗВРШАВАЊЕ ЗАВОДСКИХ САНКЦИЈА

Гласало је 71.85% бирача



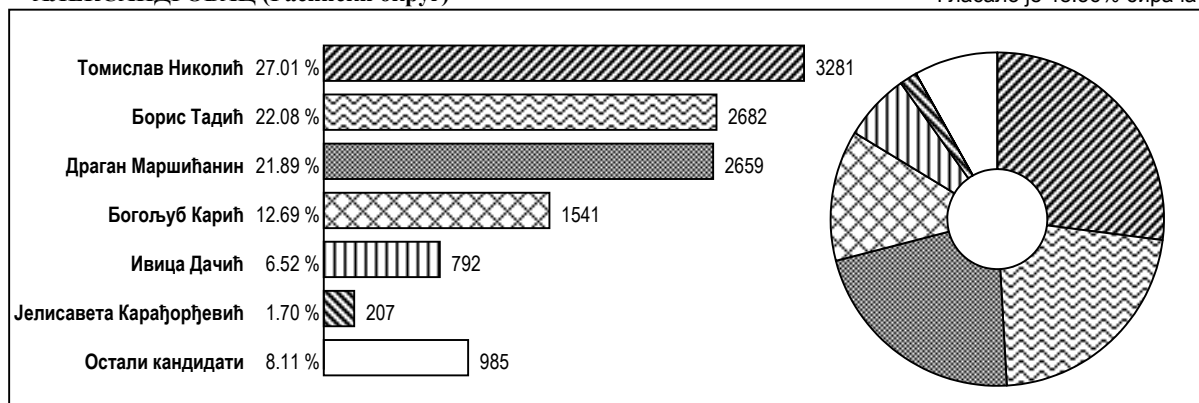
**АДА (Северно-банатски округ)**

Гласало је 46.73% бирача



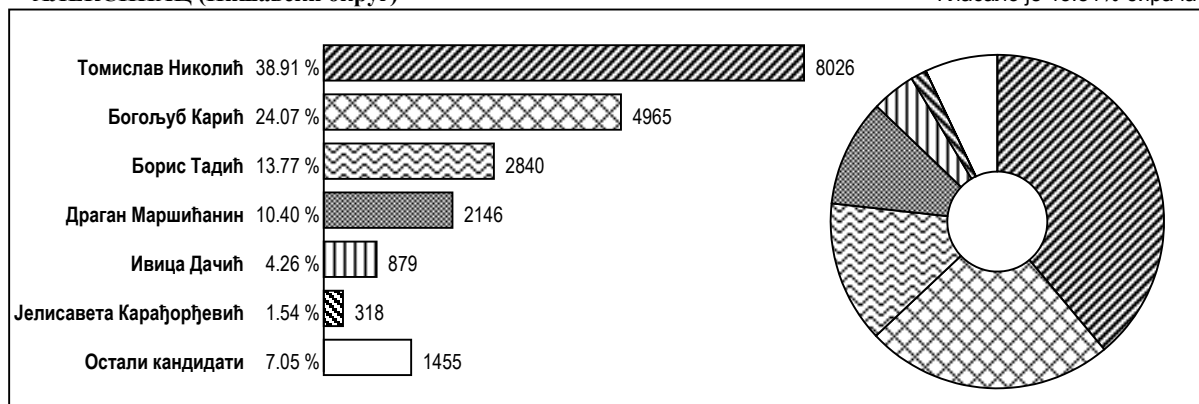
**АЛЕКСАНДРОВАЦ (Расински округ)**

Гласало је 48.56% бирача



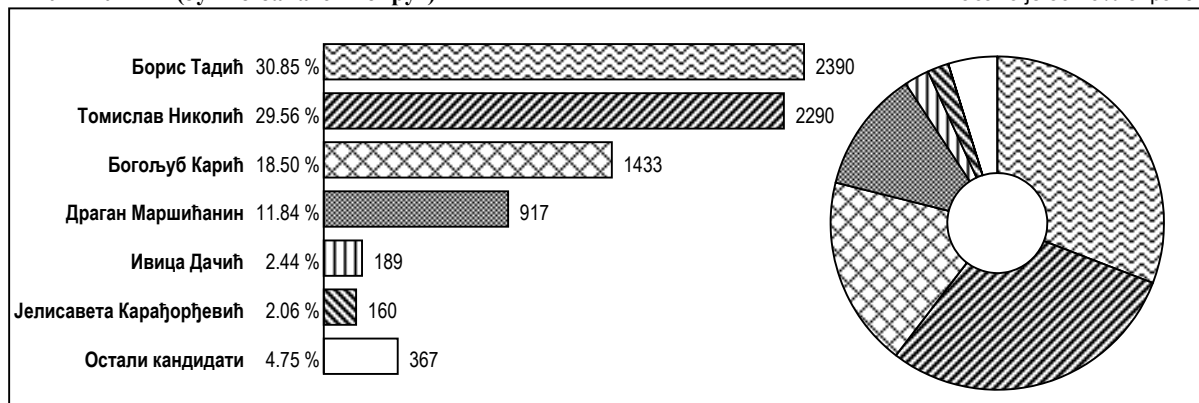
**АЛЕКСИНАЦ (Нишавски округ)**

Гласало је 43.81% бирача



**АЛИБУНАР (Јужно-банатски округ)**

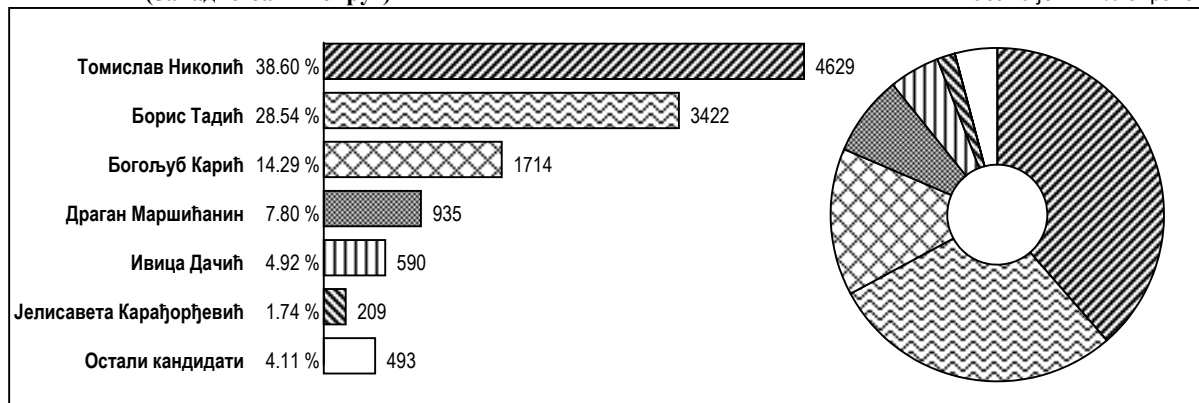
Гласало је 39.49% бирача





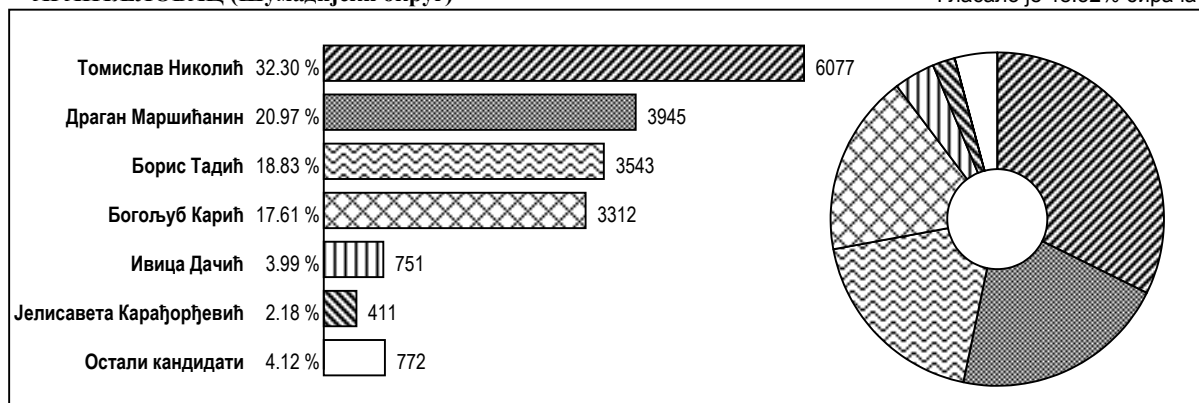
**АПАТИН (Западно-бачки округ)**

Гласало је 44.7% бирача



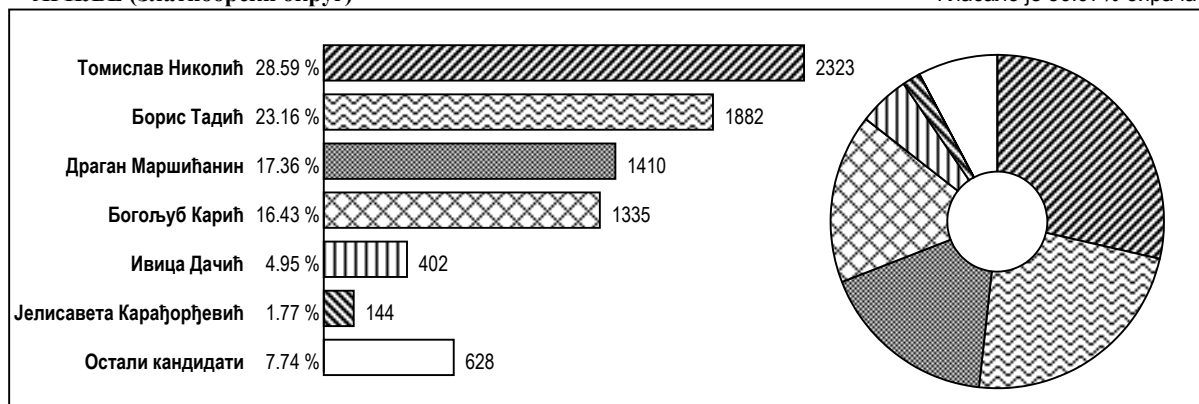
**АРАНЂЕЛОВАЦ (Шумадијски округ)**

Гласало је 48.52% бирача



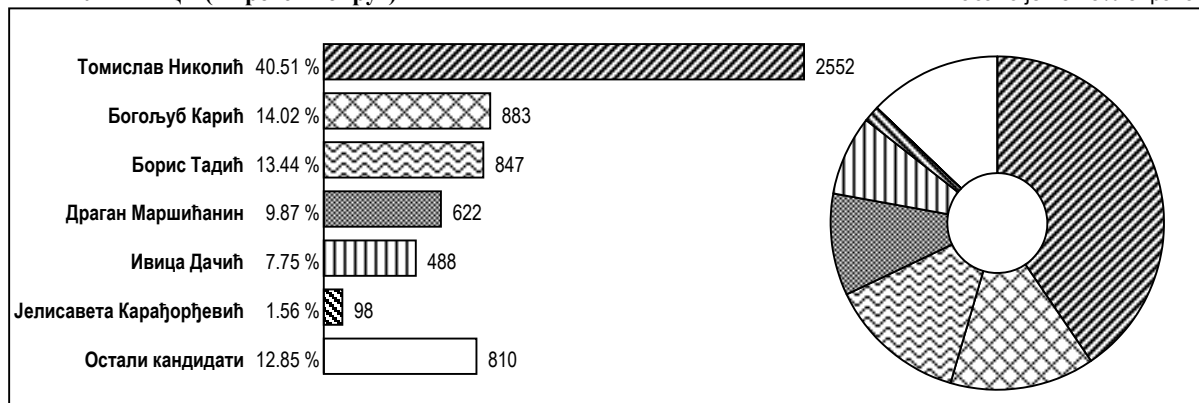
**АРИЉЕ (Златиборски округ)**

Гласало је 50.97% бирача



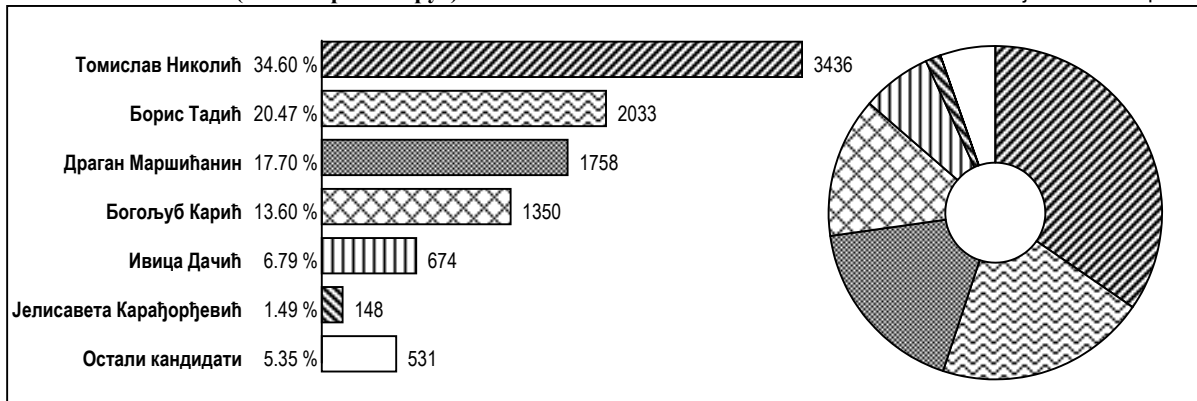
**БАБУШНИЦА (Пиротски округ)**

Гласало је 48.45% бирача



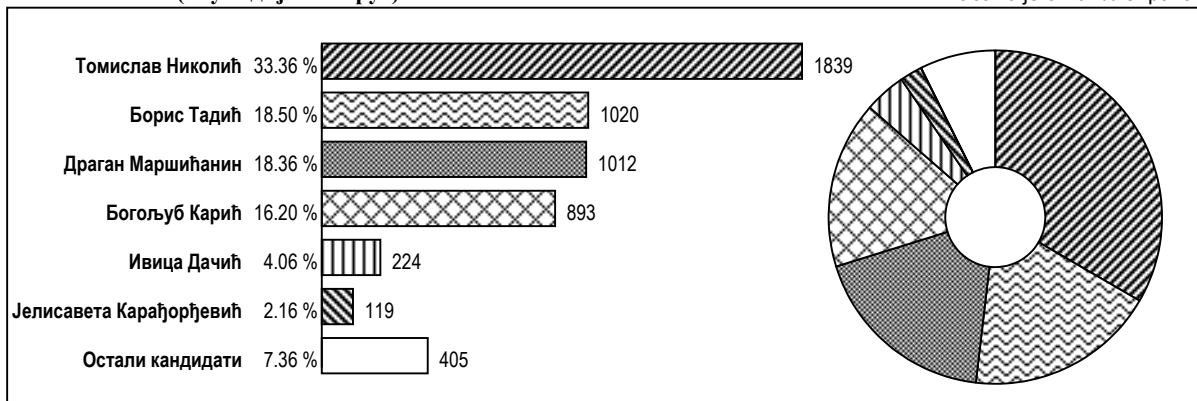
**БАЈИНА БАШТА (Златиборски округ)**

Гласало је 44.73% бирача



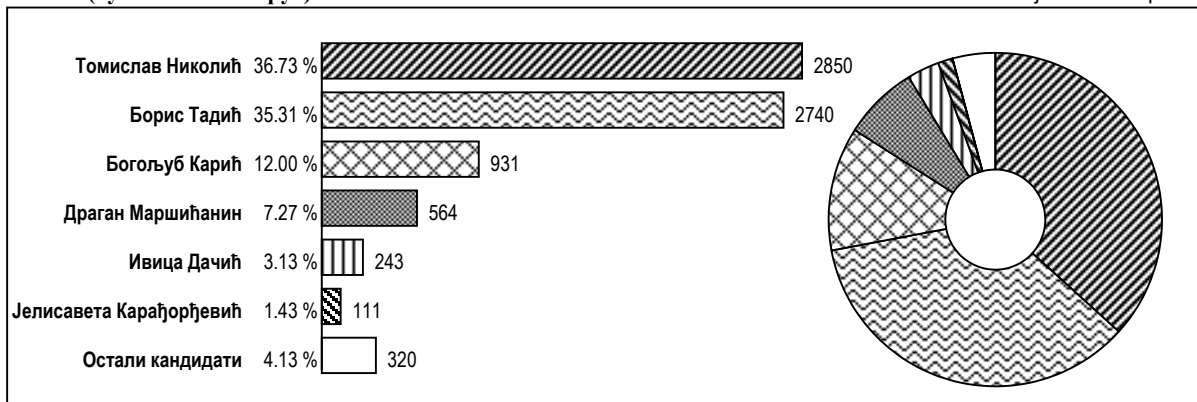
**БАТОЧИНА (Шумадијски округ)**

Гласало је 51.62% бирача



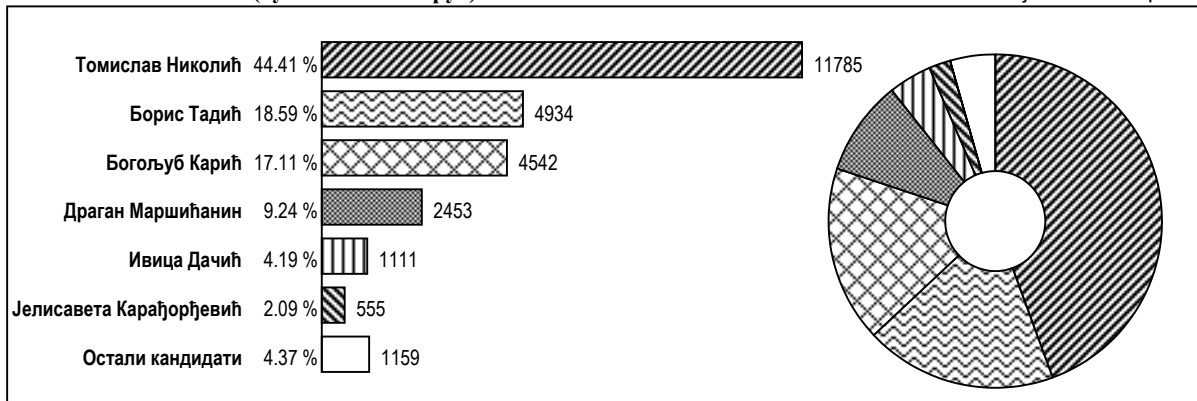
**БАЧ (Јужно-бачки округ)**

Гласало је 58.3% бирача



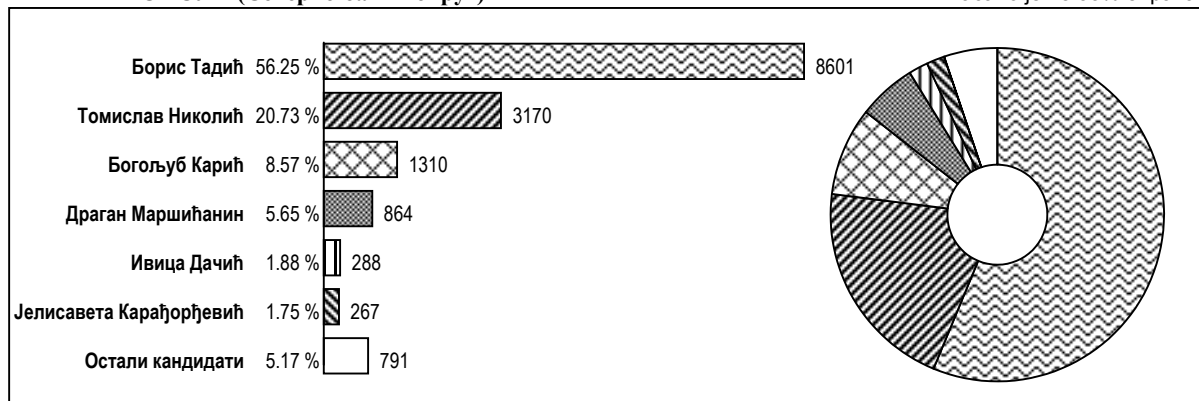
**БАЧКА ПАЛАНКА (Јужно-бачки округ)**

Гласало је 56.08% бирача



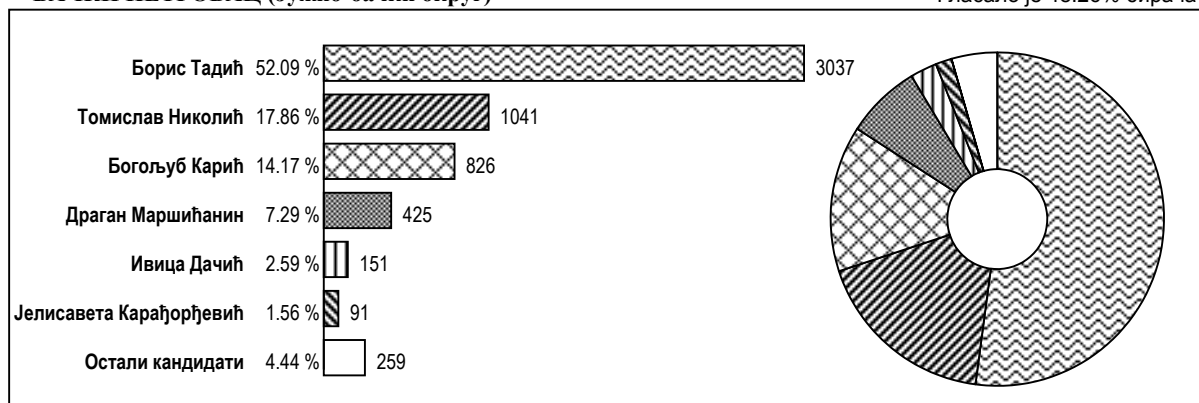
**БАЧКА ТОПОЛА (Северно-бачки округ)**

Гласало је 48.33% бирача



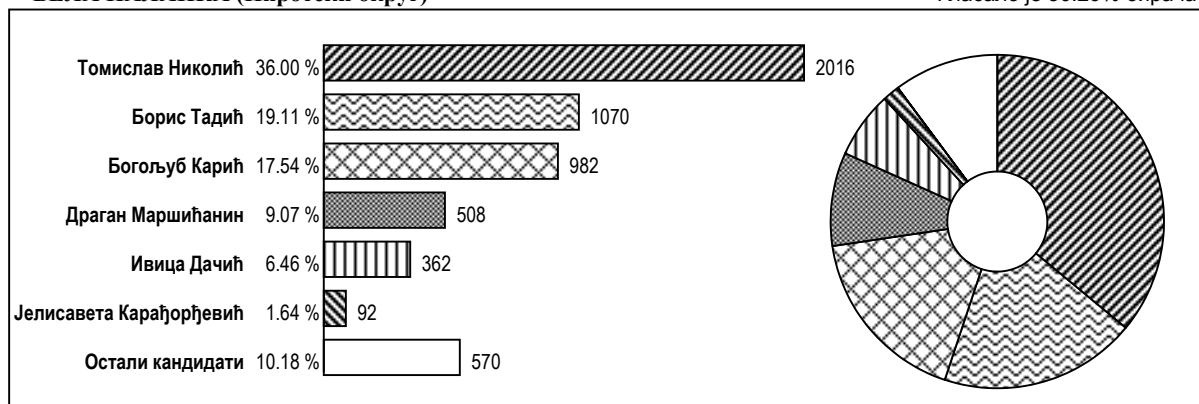
**БАЧКИ ПЕТРОВАЦ (Јужно-бачки округ)**

Гласало је 48.26% бирача



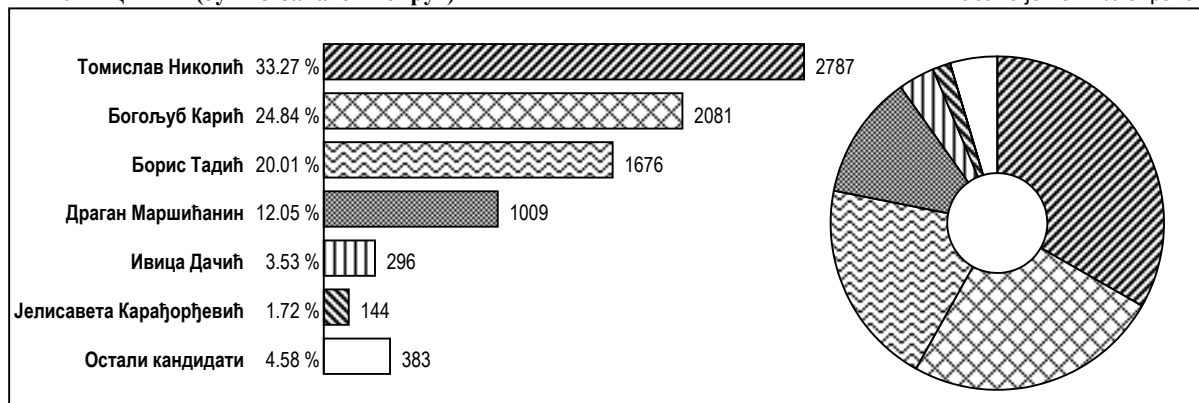
**БЕЛА ПАЛАНКА (Пиротски округ)**

Гласало је 50.29% бирача



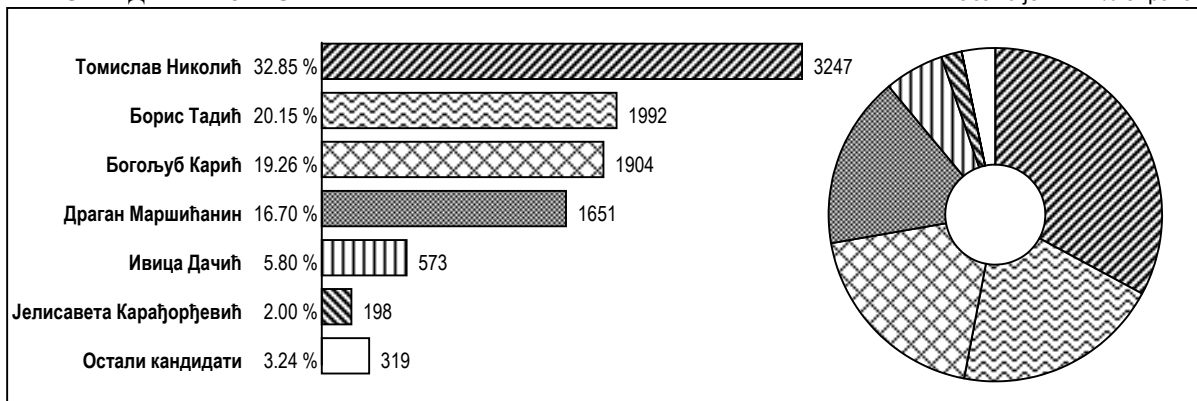
**БЕЛА ЦРКВА (Јужно-банатски округ)**

Гласало је 48.21% бирача



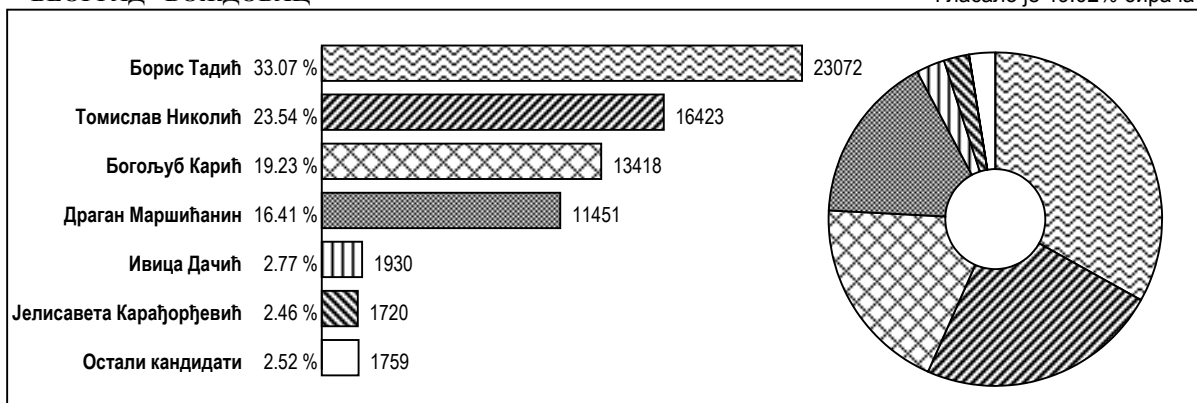
**БЕОГРАД - БАРАЈЕВО**

Гласало је 47.77% бирача



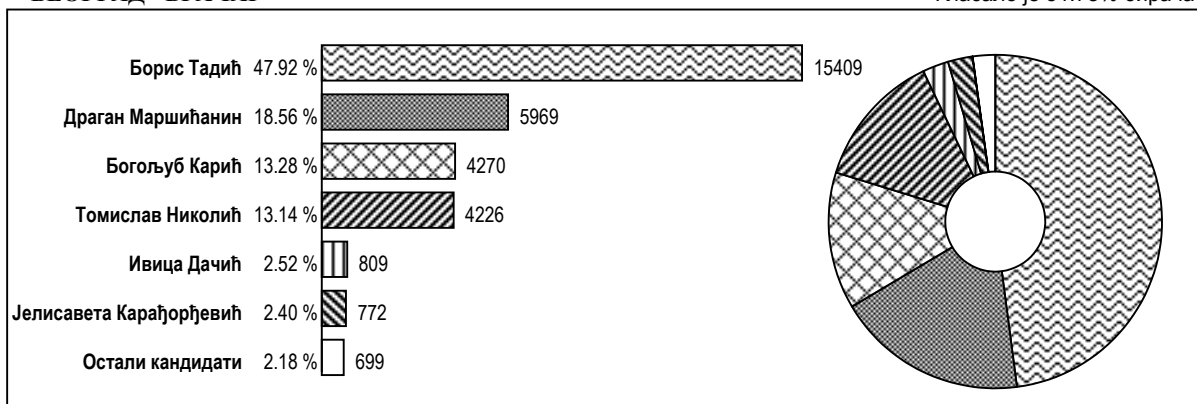
**БЕОГРАД - ВОЖДОВАЦ**

Гласало је 49.02% бирача



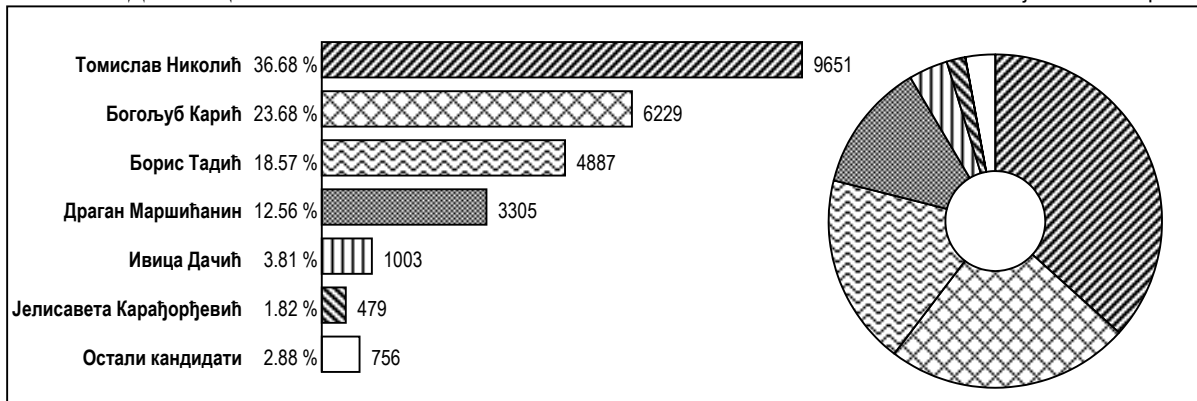
**БЕОГРАД - ВРАЧАР**

Гласало је 51.78% бирача



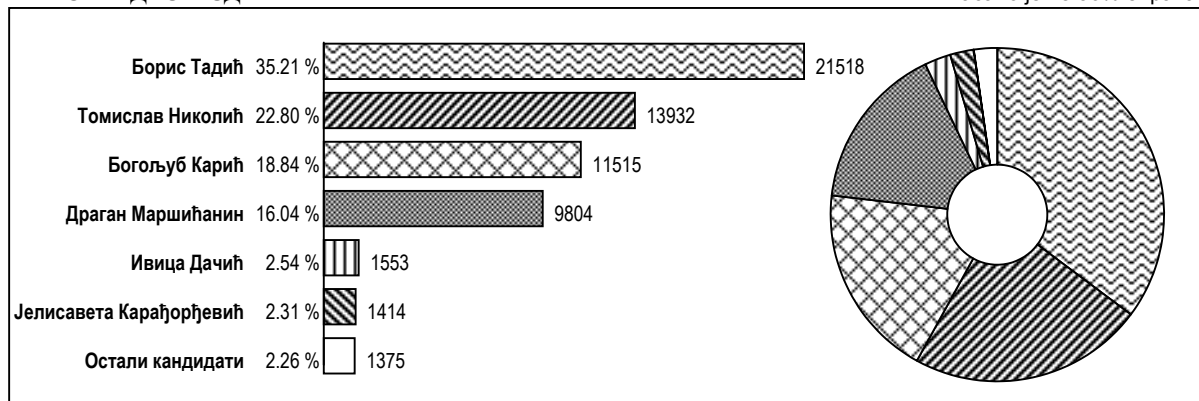
**БЕОГРАД - ГРОЦКА**

Гласало је 42.97% бирача



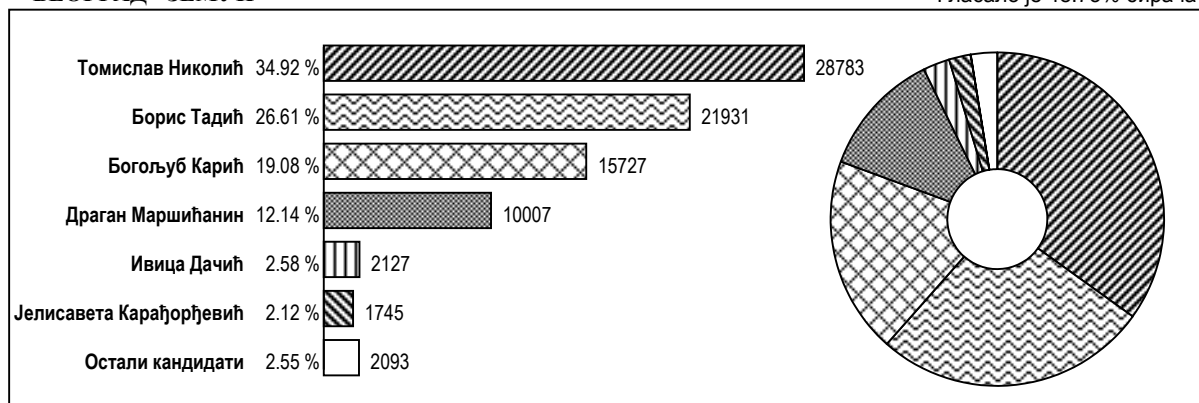
**БЕОГРАД - ЗВЕЗДАРА**

Гласало је 48.36% бирача



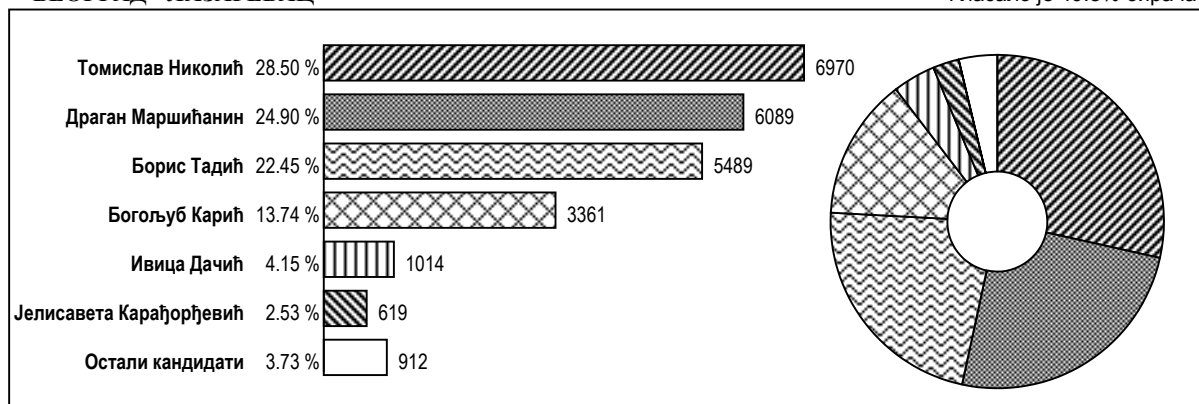
**БЕОГРАД - ЗЕМУН**

Гласало је 48.73% бирача



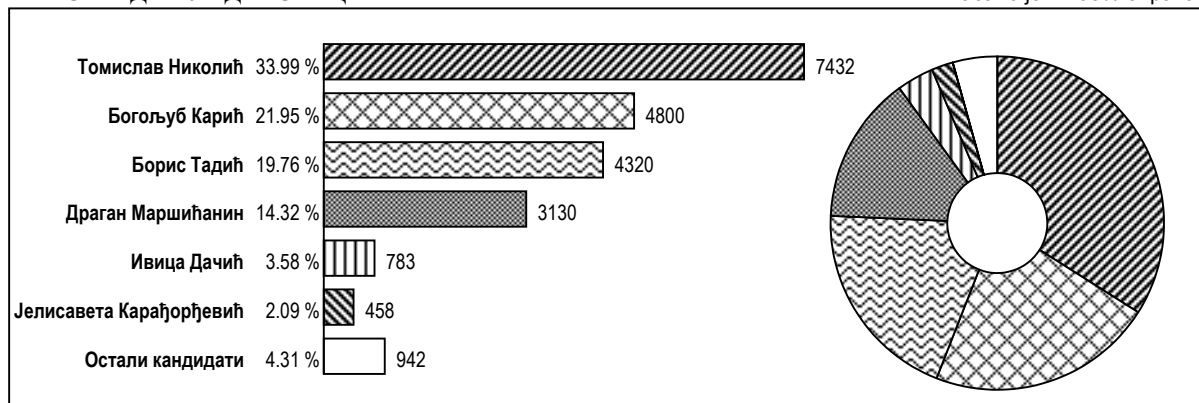
**БЕОГРАД - ЛАЗАРЕВАЦ**

Гласало је 49.8% бирача



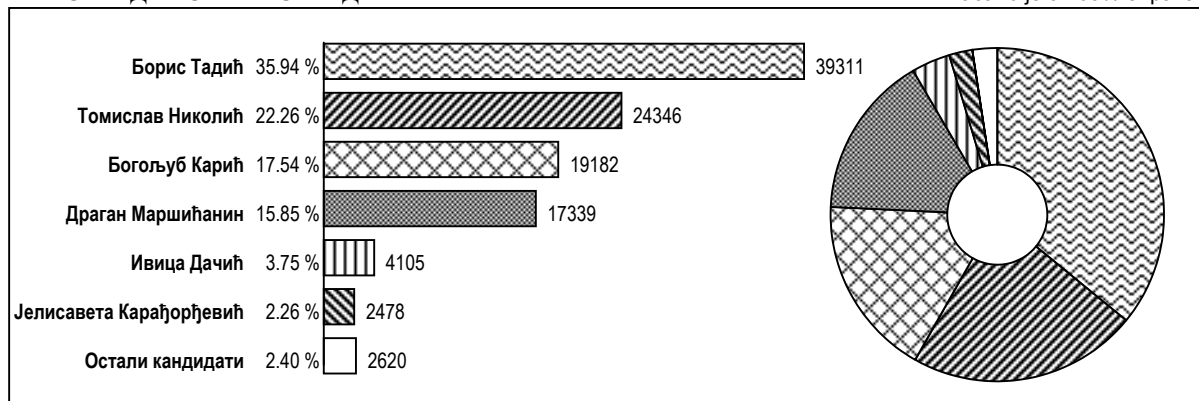
**БЕОГРАД - МЛАДЕНОВАЦ**

Гласало је 47.08% бирача



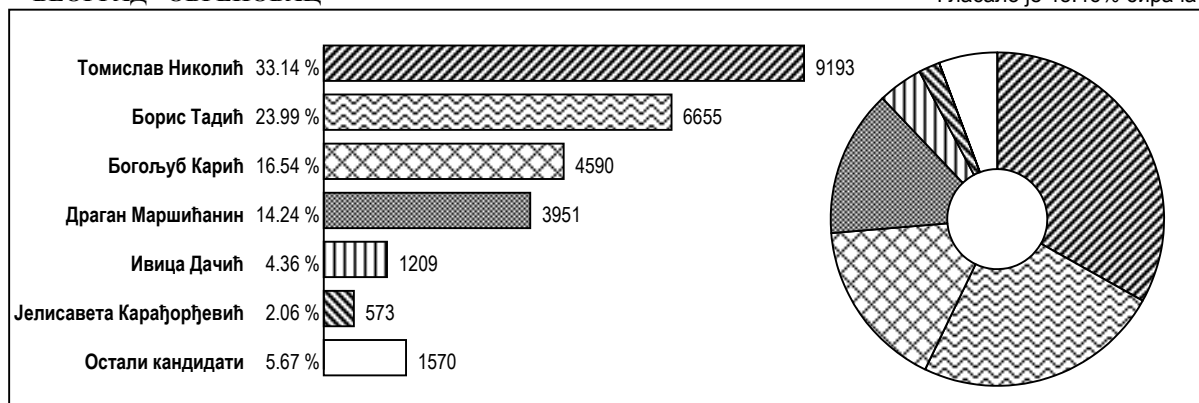
**БЕОГРАД - НОВИ БЕОГРАД**

Гласало је 52.69% бирача



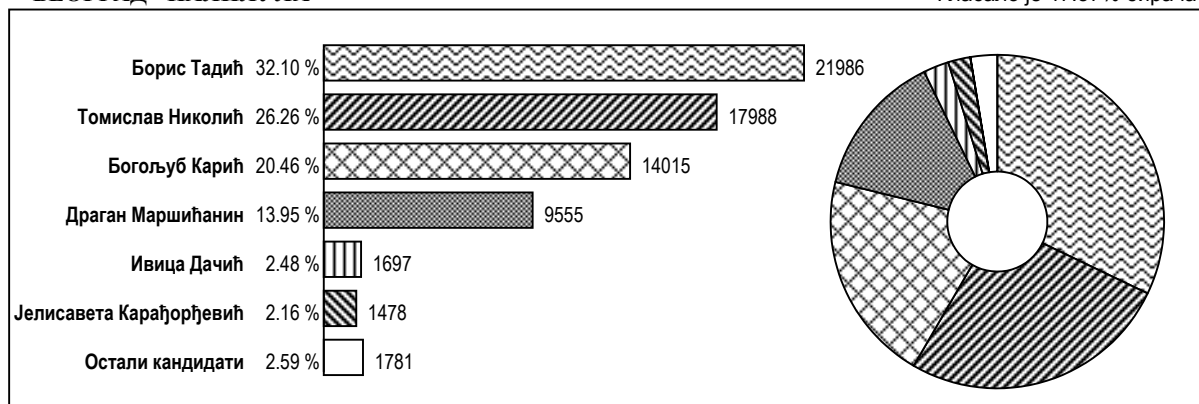
**БЕОГРАД - ОБРЕНОВАЦ**

Гласало је 45.46% бирача



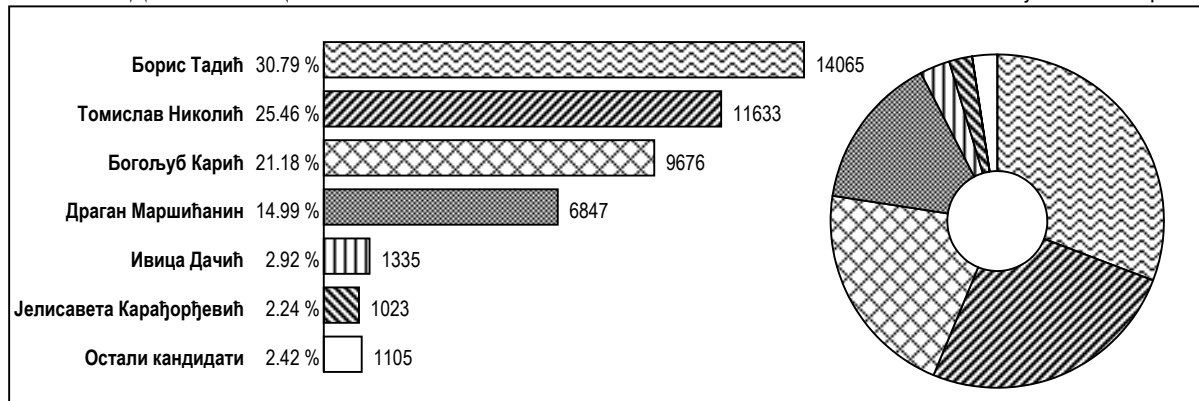
**БЕОГРАД - ПАЛИЛУЛА**

Гласало је 47.57% бирача



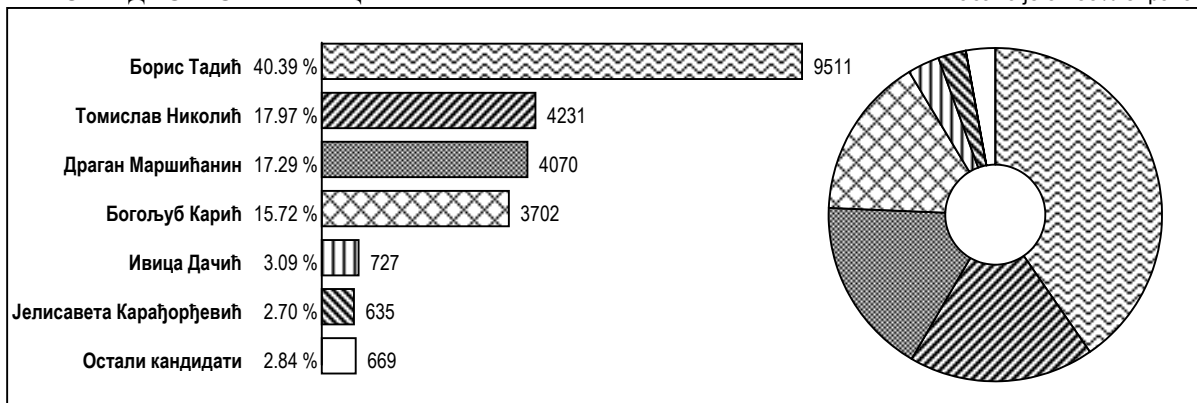
**БЕОГРАД - РАКОВИЦА**

Гласало је 49.17% бирача



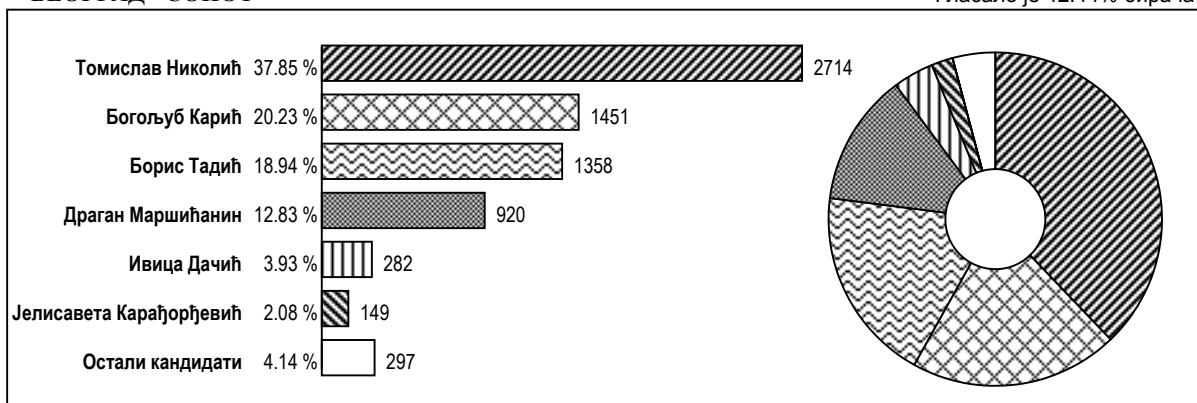
**БЕОГРАД - САВСКИ ВЕНАЦ**

Гласало је 51.83% бирача



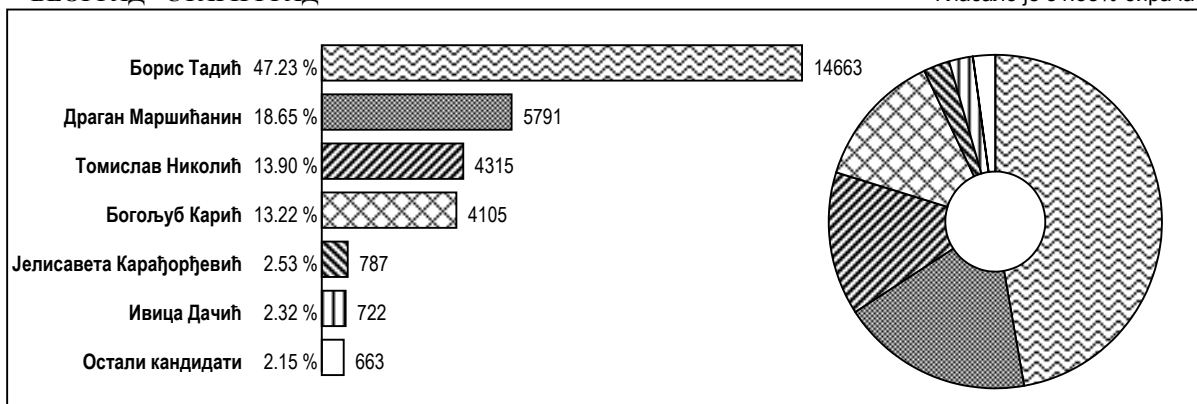
**БЕОГРАД - СОПОТ**

Гласало је 42.44% бирача



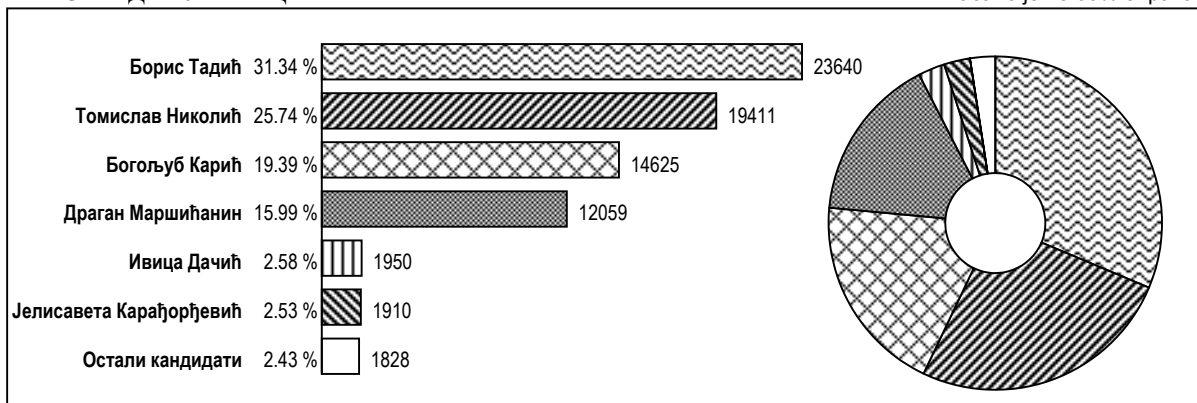
**БЕОГРАД - СТАРИ ГРАД**

Гласало је 51.58% бирача



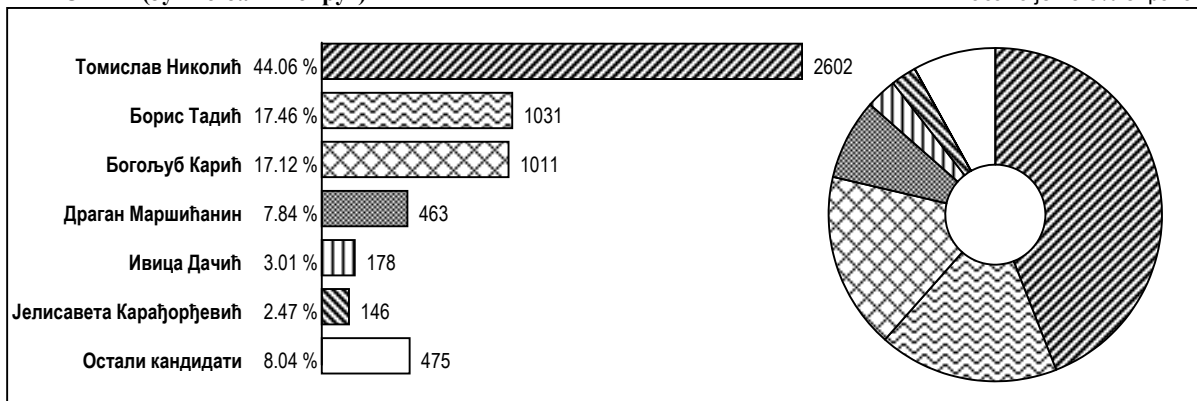
**БЕОГРАД - ЧУКАРИЦА**

Гласало је 48.65% бирача

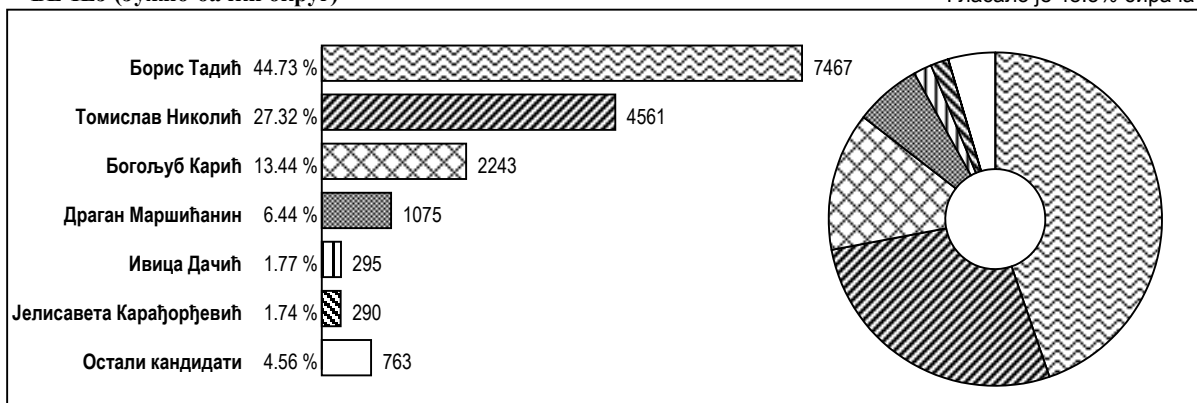


**БЕОЧИН (Јужно-бачки округ)**

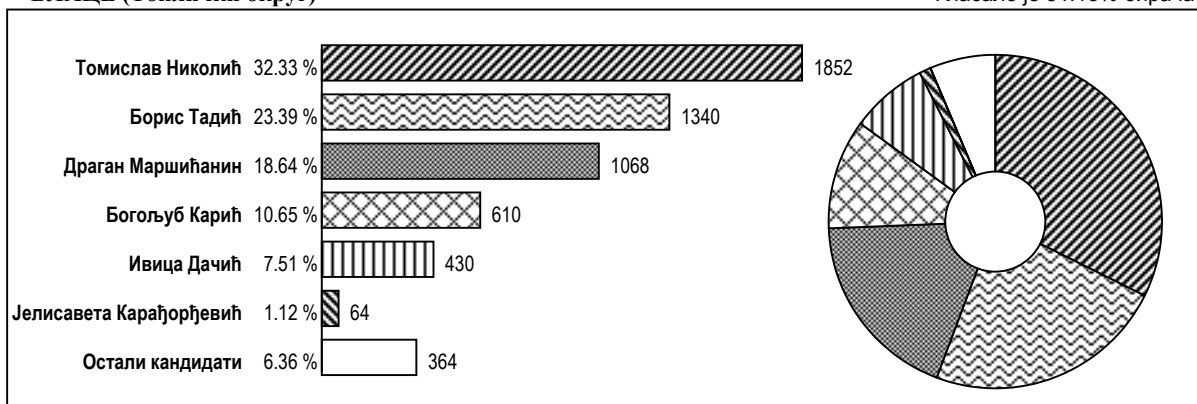
Гласало је 48.3% бирача

**БЕЧЕЈ (Јужно-бачки округ)**

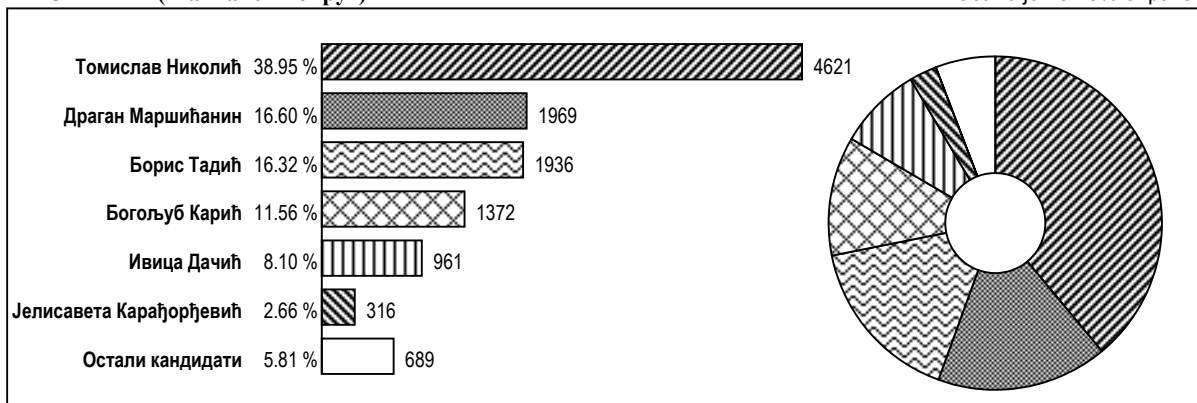
Гласало је 48.5% бирача

**БЛАЦЕ (Топлички округ)**

Гласало је 51.18% бирача

**БОГАТИЋ (Мачвански округ)**

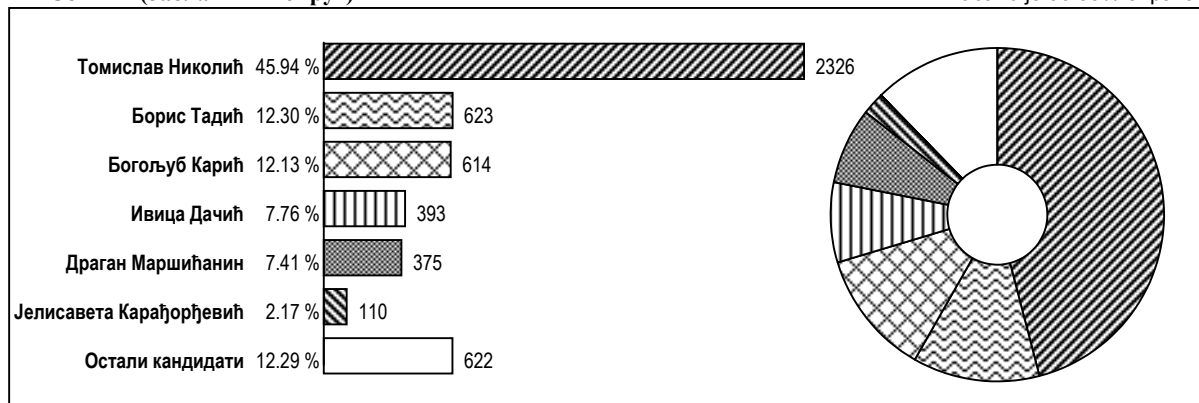
Гласало је 45.45% бирача





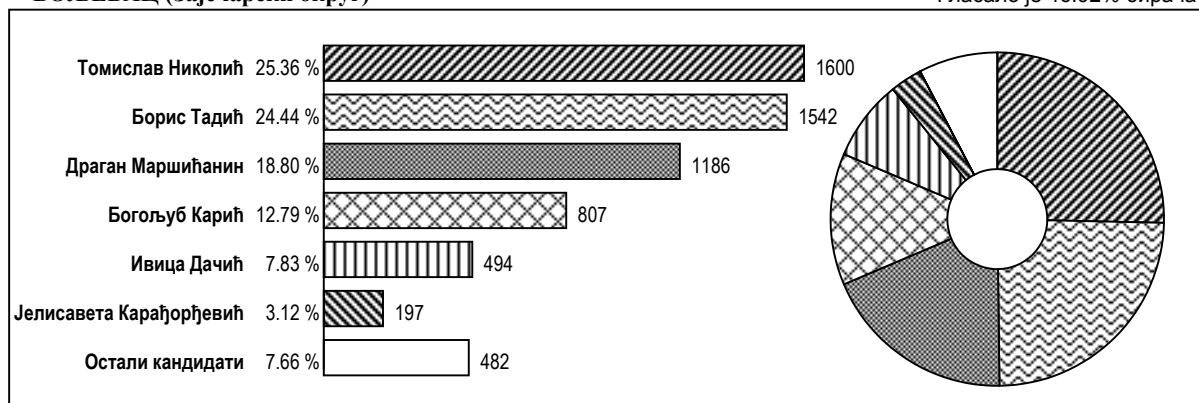
**БОЈНИК (Јабланички округ)**

Гласало је 50.89% бирача



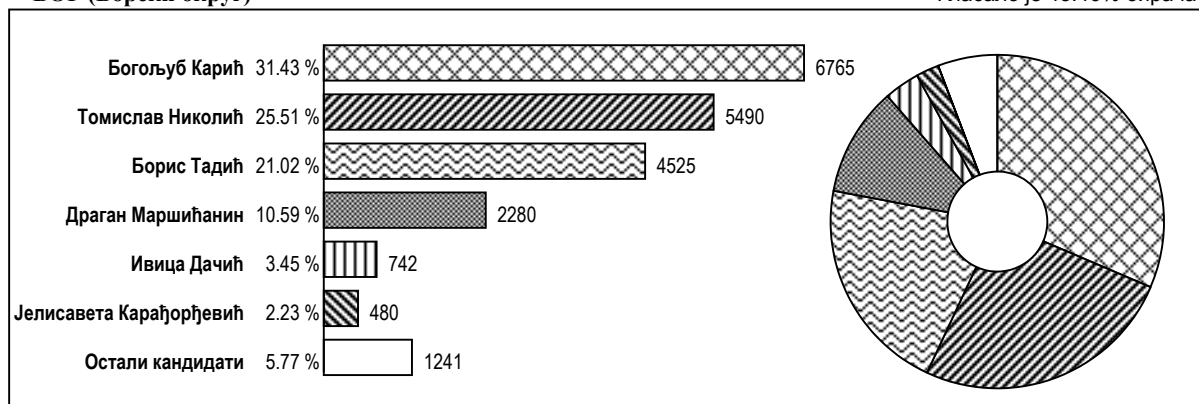
**БОЉЕВАЦ (Зајечарски округ)**

Гласало је 46.92% бирача



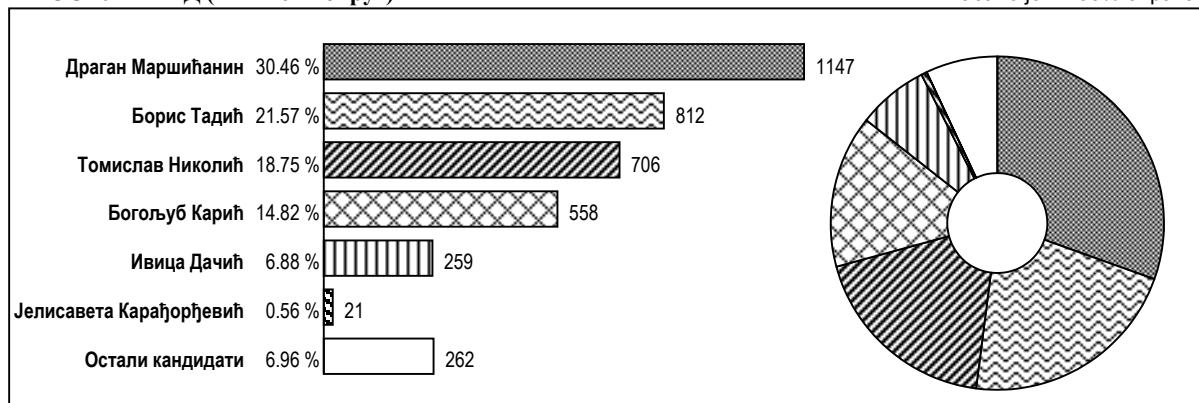
**БОР (Борски округ)**

Гласало је 45.46% бирача



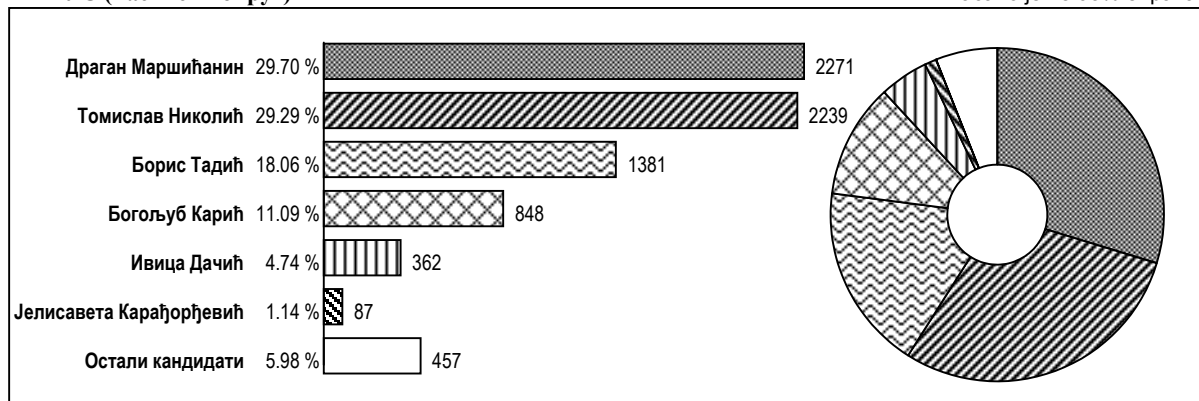
**БОСИЛЕГРАД (Пчињски округ)**

Гласало је 41.88% бирача



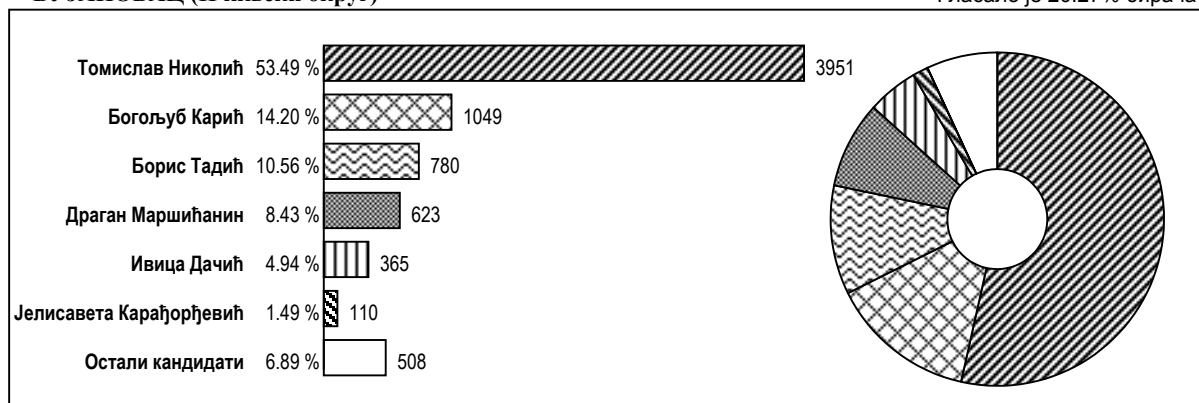
**БРУС (Расински округ)**

Гласало је 48.93% бирача



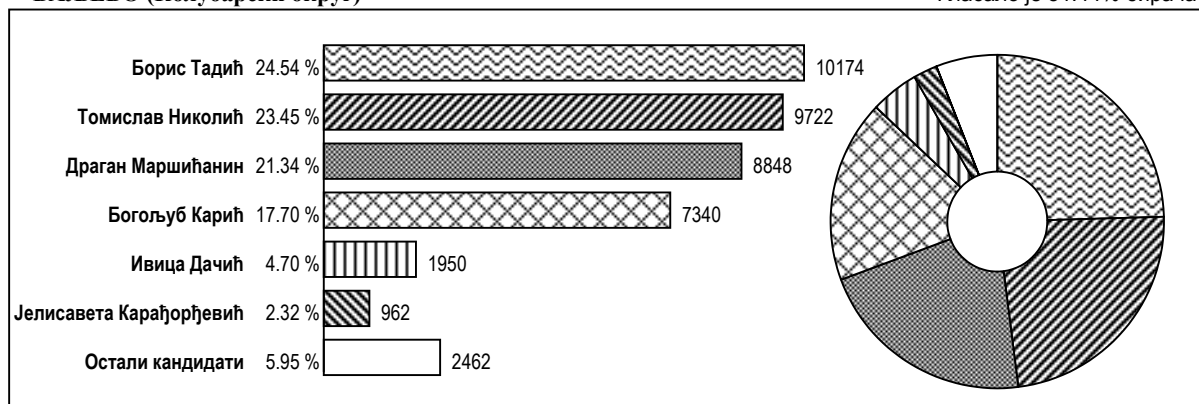
**БУЈАНОВАЦ (Пчињски округ)**

Гласало је 20.27% бирача



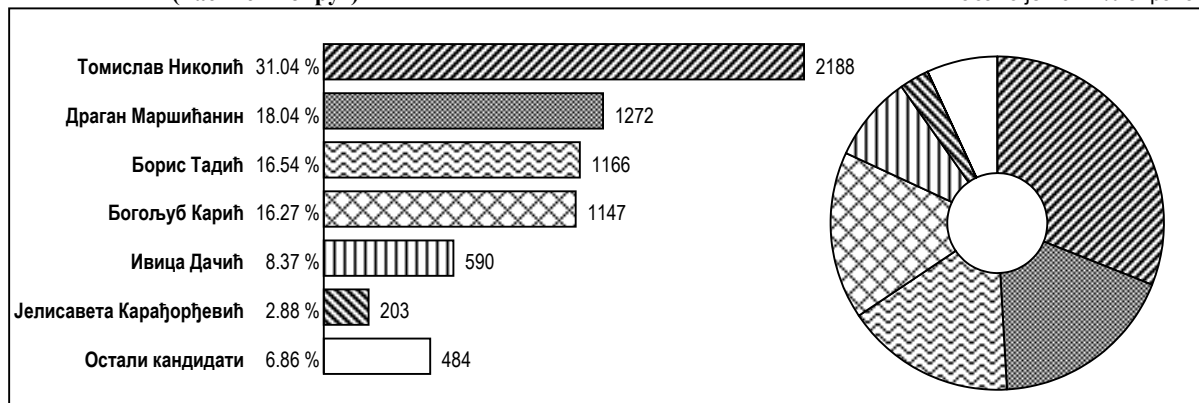
**ВАЉЕВО (Колубарски округ)**

Гласало је 51.44% бирача



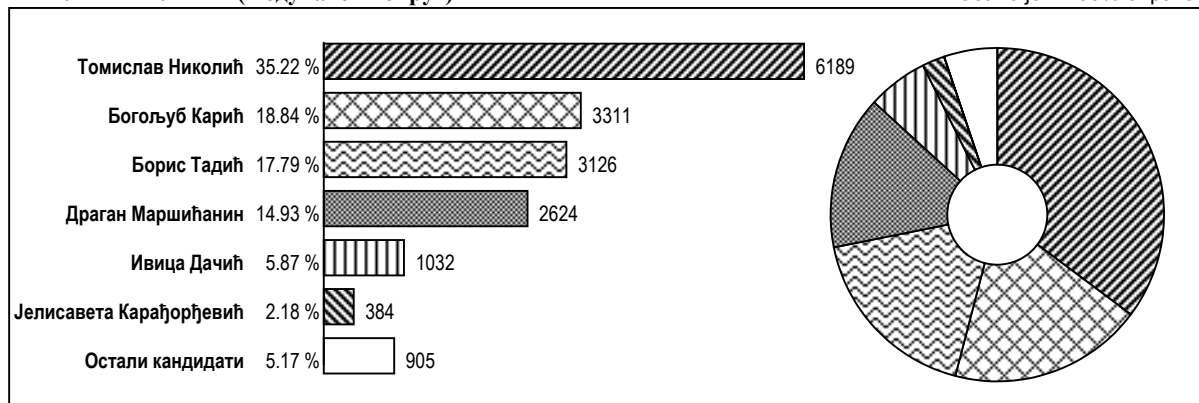
**ВАРВАРИН (Расински округ)**

Гласало је 40.77% бирача



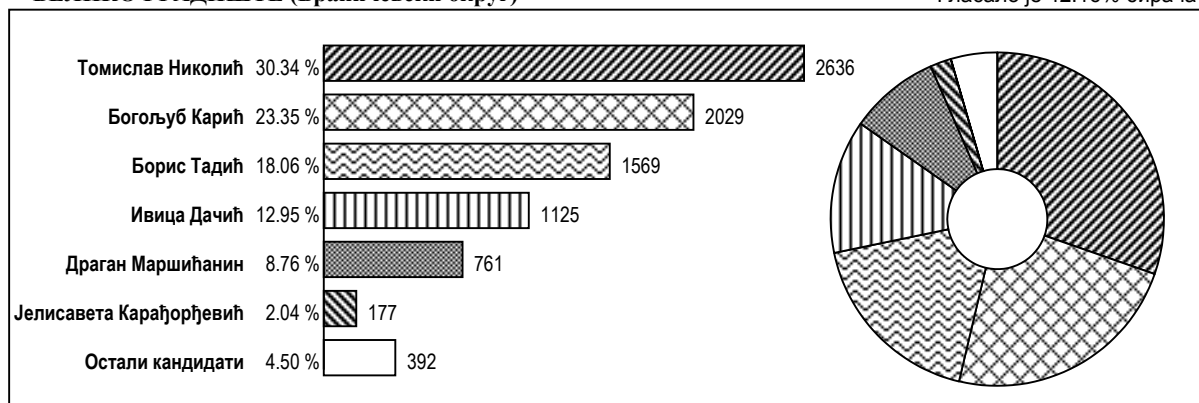
**ВЕЛИКА ПЛАНА (Подунавски округ)**

Гласало је 44.39% бирача



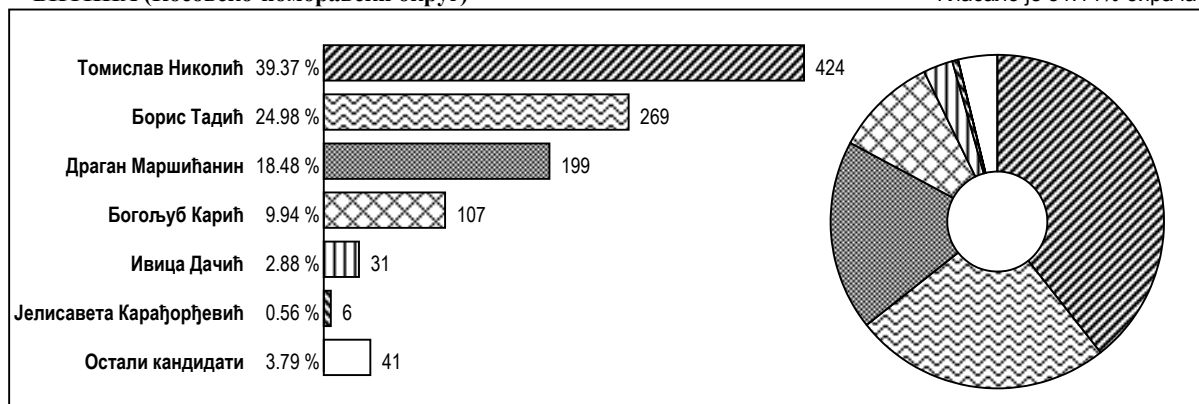
**ВЕЛИКО ГРАДИШТЕ (Браничевски округ)**

Гласало је 42.16% бирача



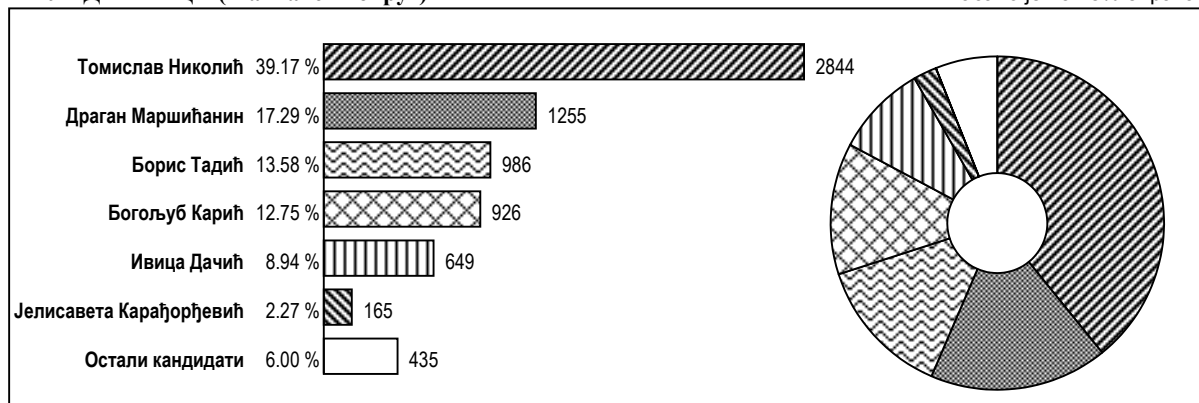
**ВИТИНА (Косовско-поморавски округ)**

Гласало је 51.14% бирача



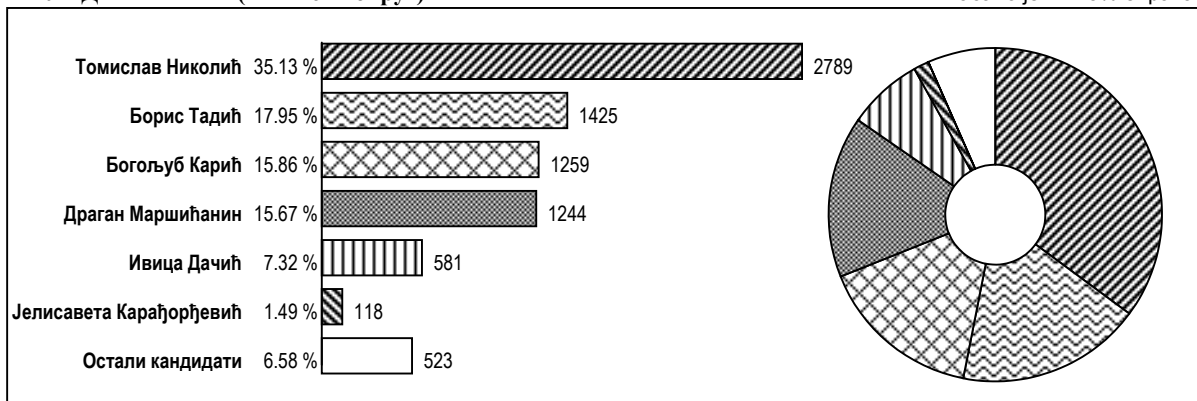
**ВЛАДИМИРЦИ (Мачвански округ)**

Гласало је 43.28% бирача



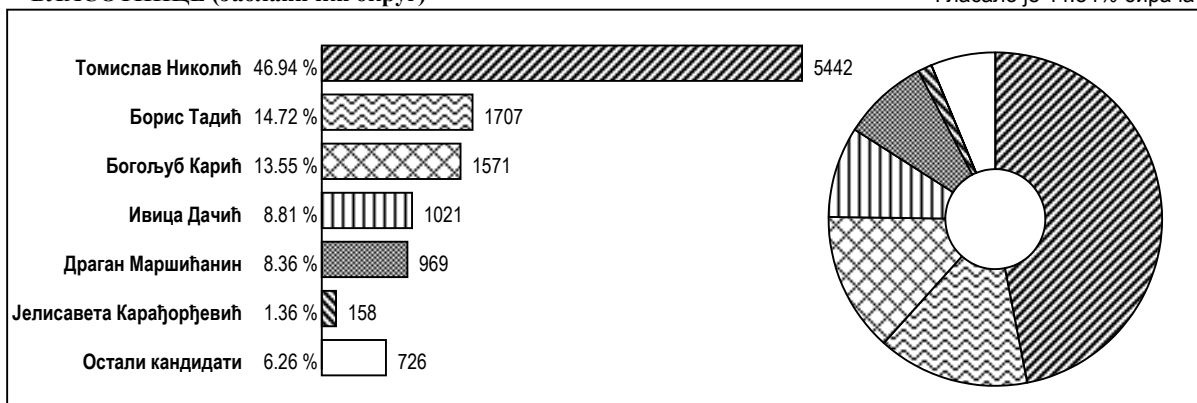
**ВЛАДИЧИН ХАН (Пчињски округ)**

Гласало је 42.45% бирача



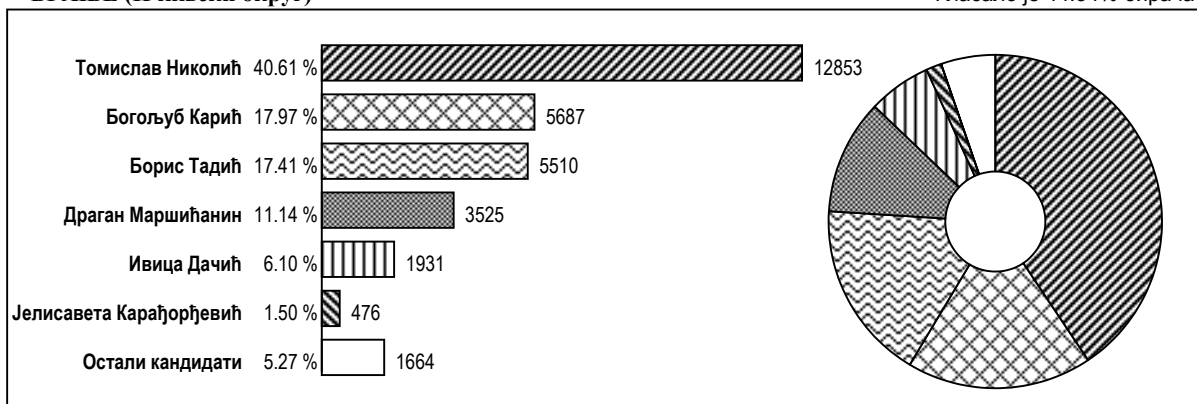
**ВЛАСОТИНЦЕ (Јабланички округ)**

Гласало је 44.84% бирача



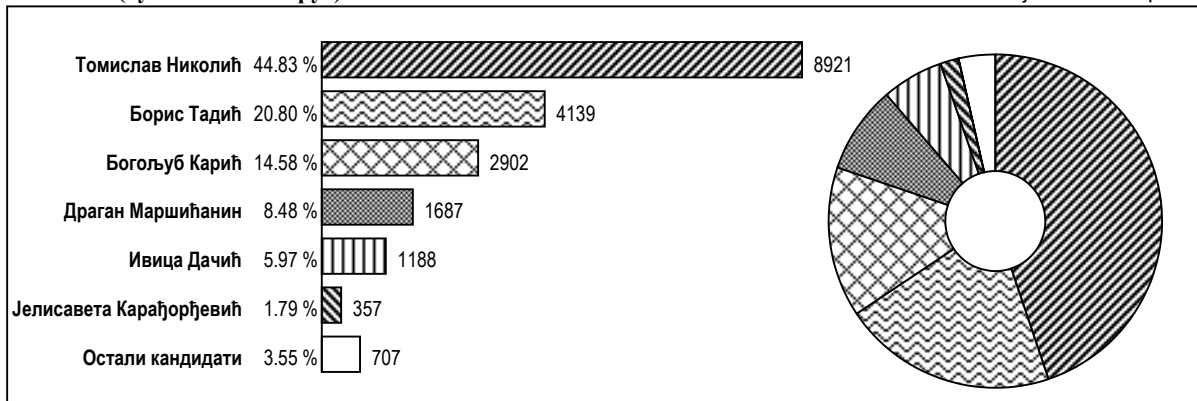
**ВРАЊЕ (Пчињски округ)**

Гласало је 44.34% бирача



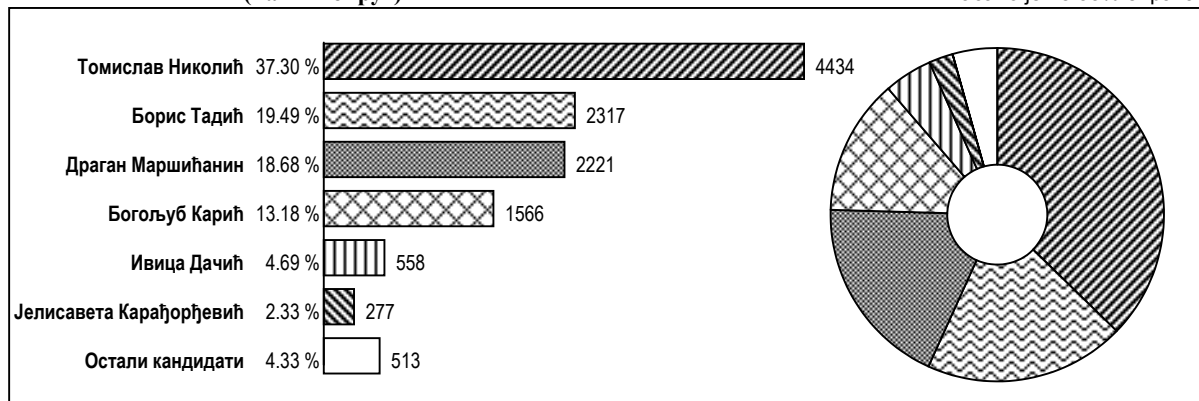
**ВРБАС (Јужно-бачки округ)**

Гласало је 54.86% бирача



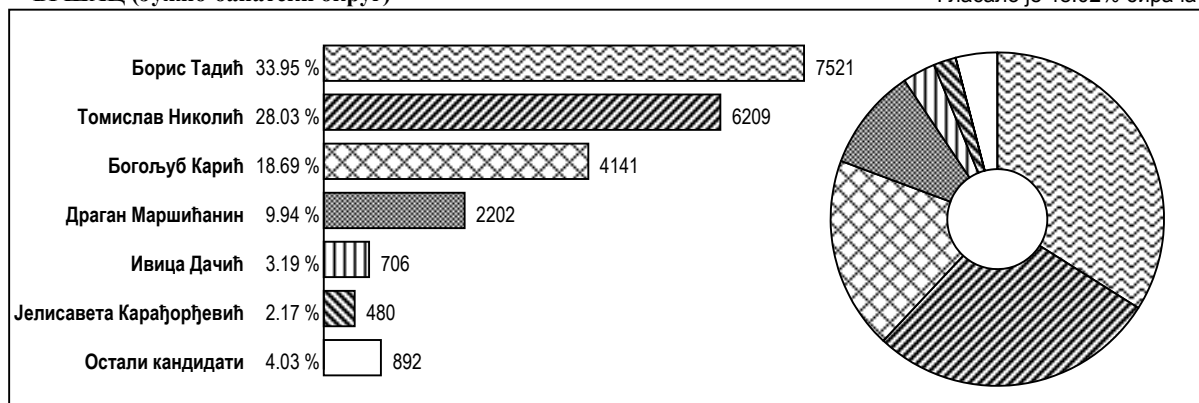
**ВРЊАЧКА БАЊА (Рашки округ)**

Гласало је 48.33% бирача



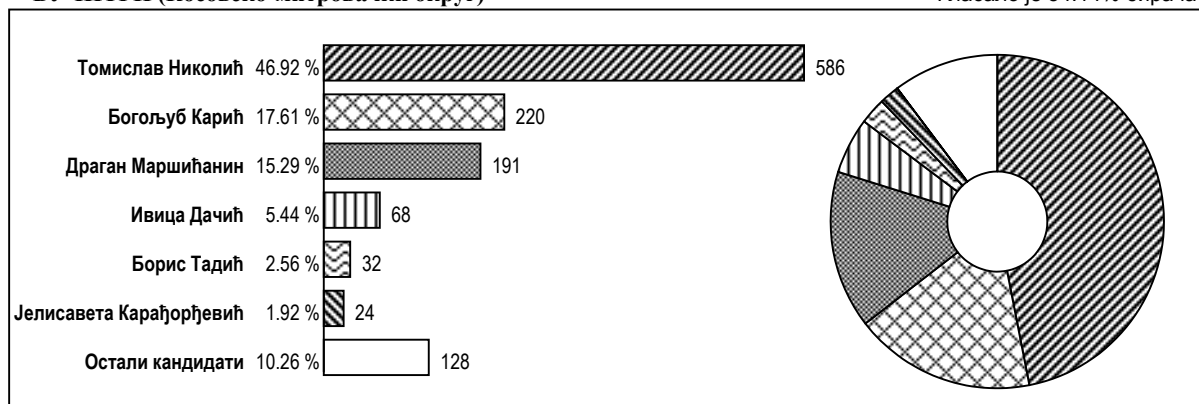
**ВРШАЦ (Јужно-банатски округ)**

Гласало је 48.02% бирача



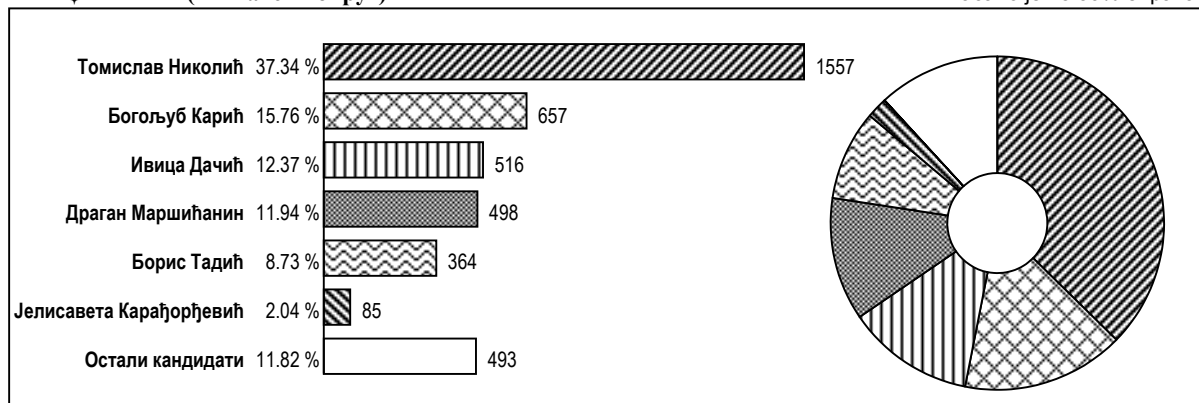
**ВУЧИТРН (Косовско-митровачки округ)**

Гласало је 54.14% бирача



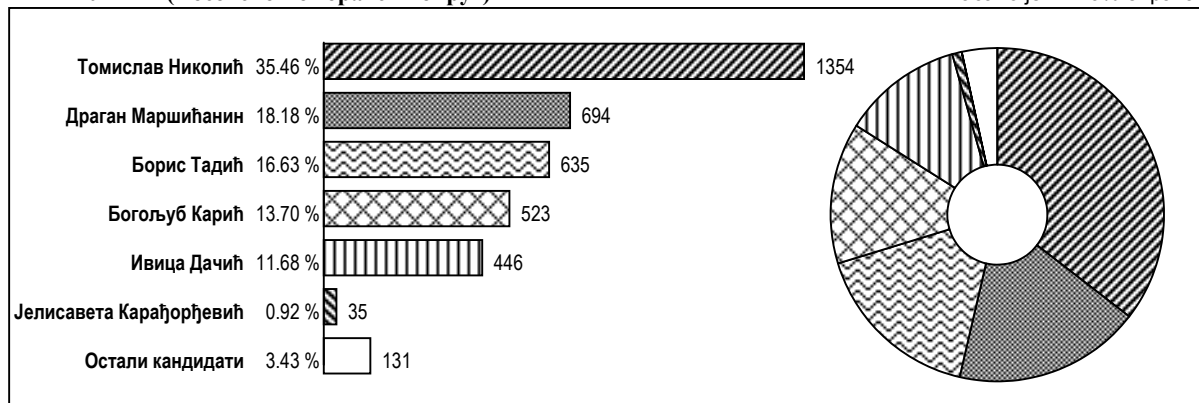
**ГАЦИН ХАН (Нишавски округ)**

Гласало је 45.39% бирача



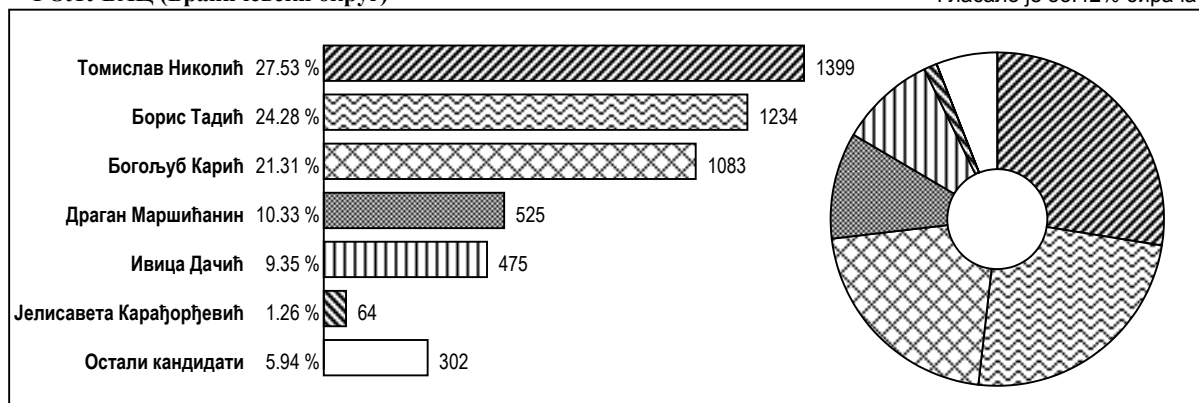
**ГЊИЛАНЕ (Косовско-поморавски округ)**

Гласало је 44.29% бирача



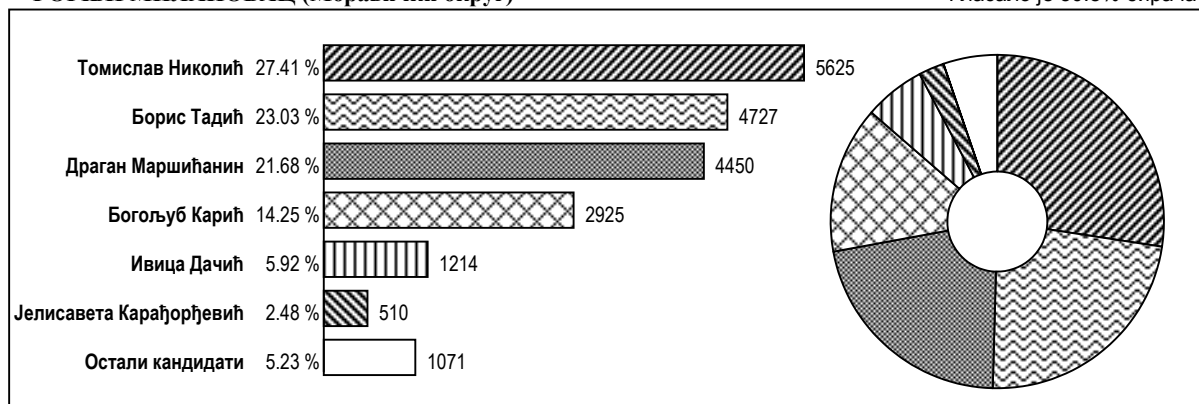
**ГОЛУБАЦ (Браничевски округ)**

Гласало је 53.42% бирача



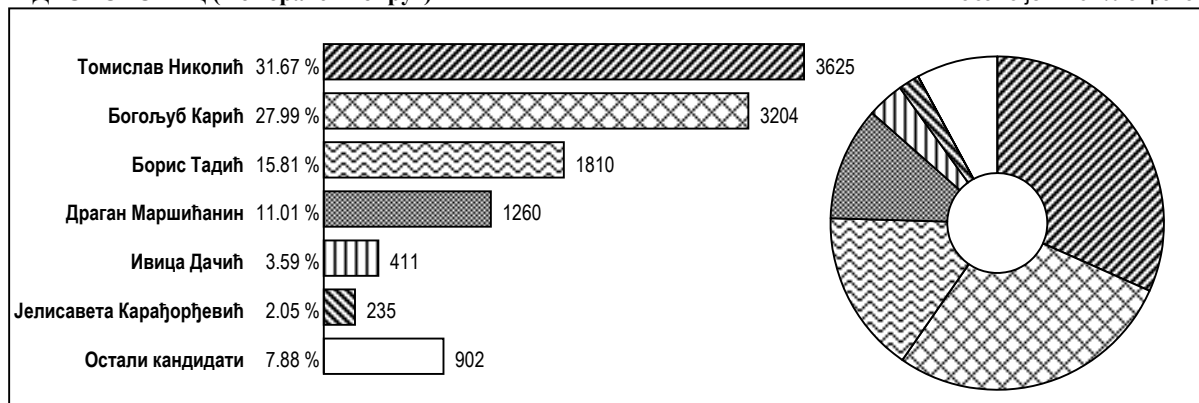
**ГОРЊИ МИЛАНОВАЦ (Моравички округ)**

Гласало је 50.8% бирача



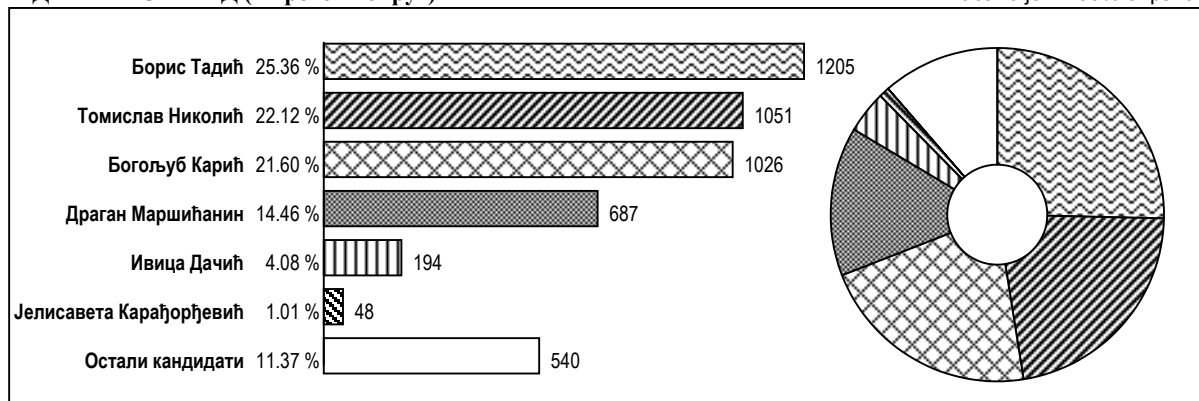
**ДЕСПОТОВАЦ (Поморавски округ)**

Гласало је 44.61% бирача



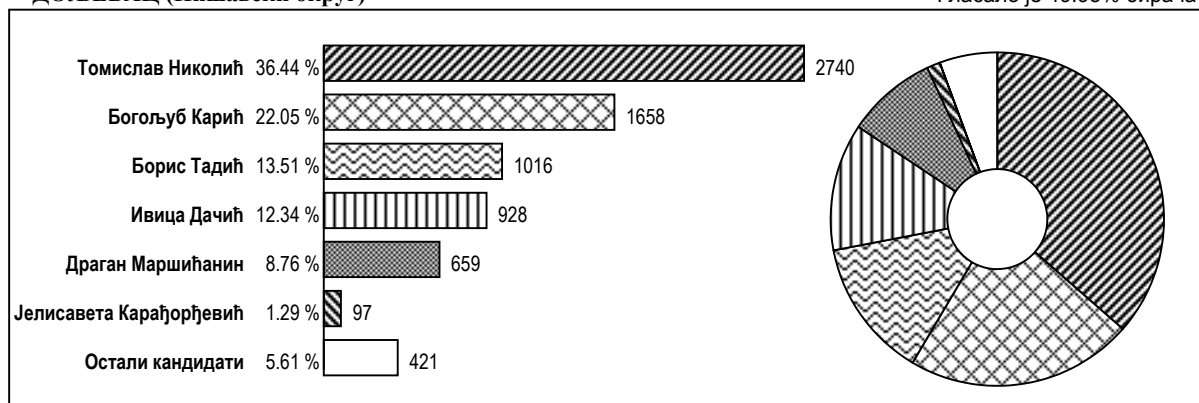
**ДИМИТРОВГРАД (Пиротски округ)**

Гласало је 47.99% бирача



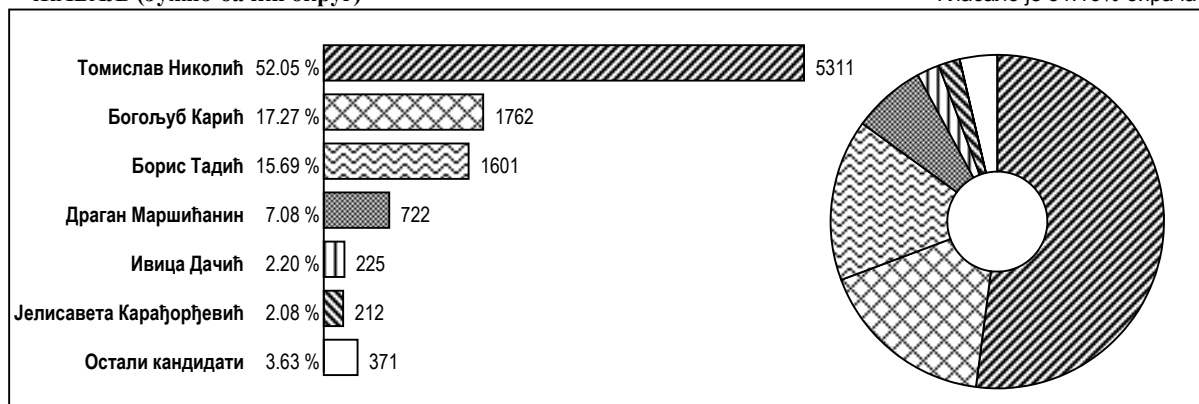
**ДОЉЕВАЦ (Нишавски округ)**

Гласало је 49.95% бирача



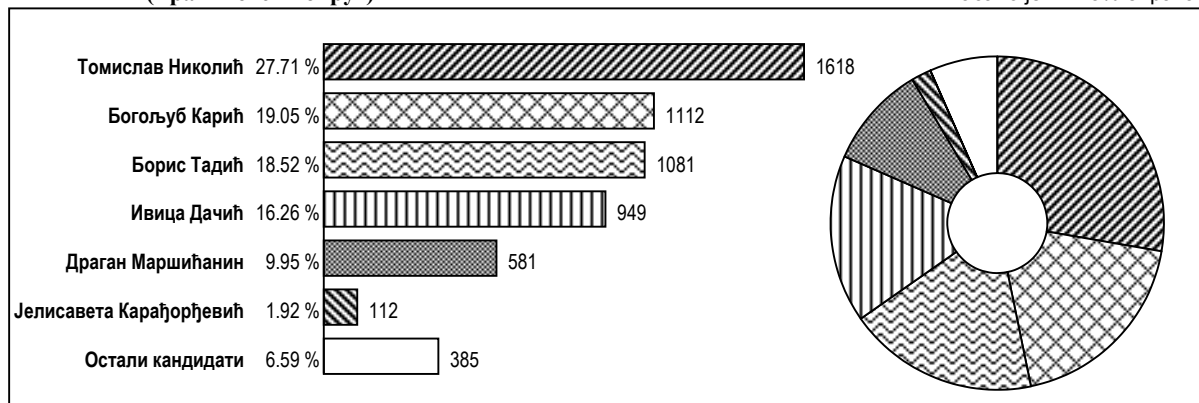
**ЖАБАЉ (Јужно-бачки округ)**

Гласало је 51.16% бирача



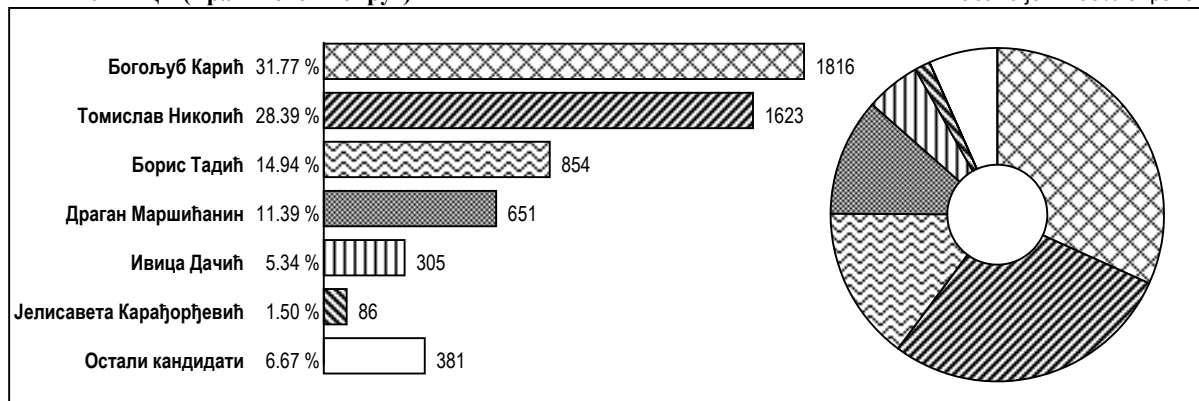
**ЖАБАРИ (Браничевски округ)**

Гласало је 42.13% бирача



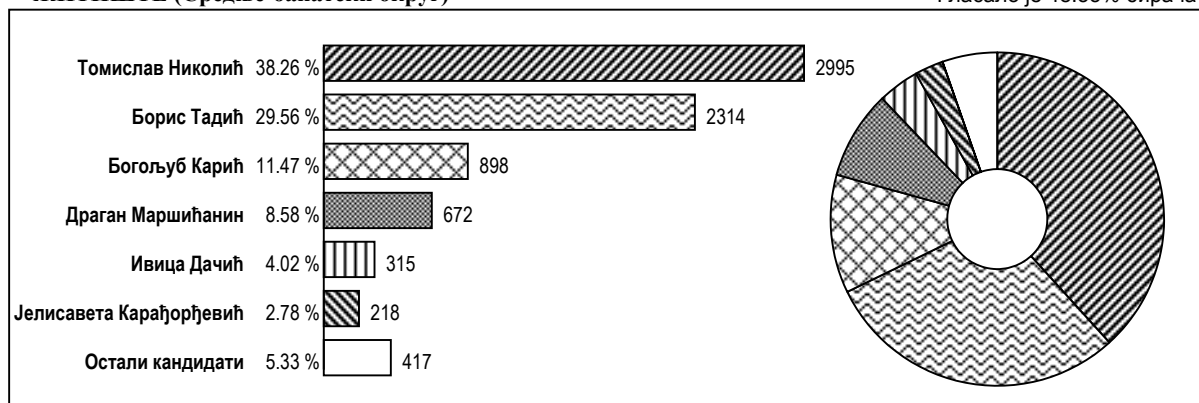
**ЖАГУБИЦА (Браничевски округ)**

Гласало је 44.53% бирача



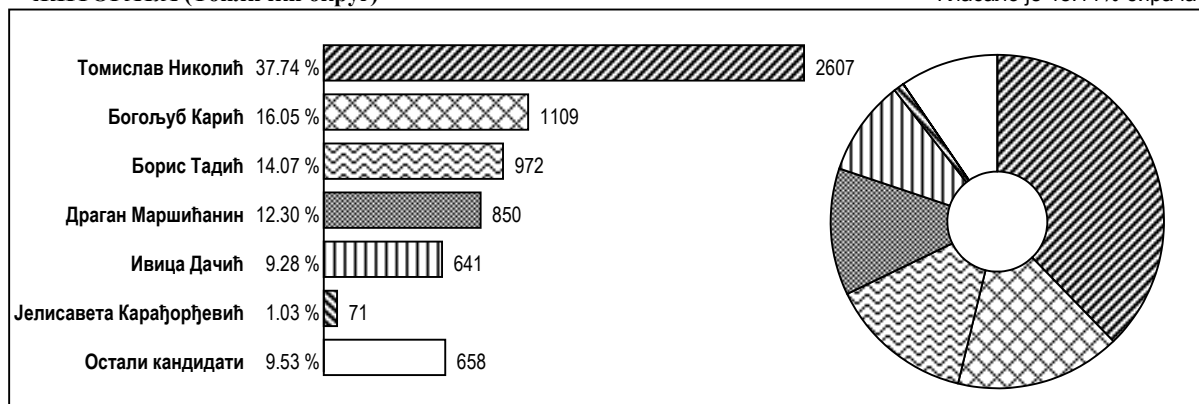
**ЖИТИШТЕ (Средње-банатски округ)**

Гласало је 48.35% бирача



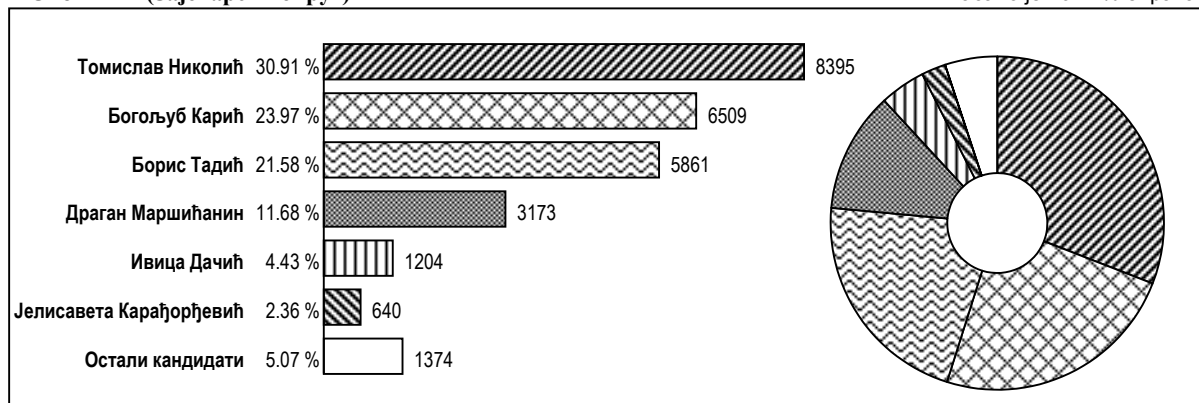
**ЖИТОРАБА (Топлички округ)**

Гласало је 48.11% бирача



**ЗАЈЕЧАР (Зајечарски округ)**

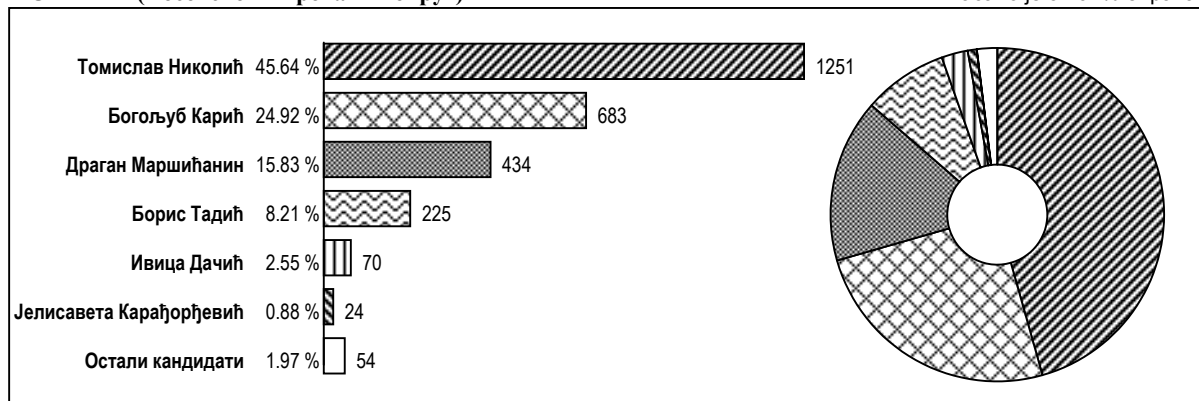
Гласало је 46.14% бирача





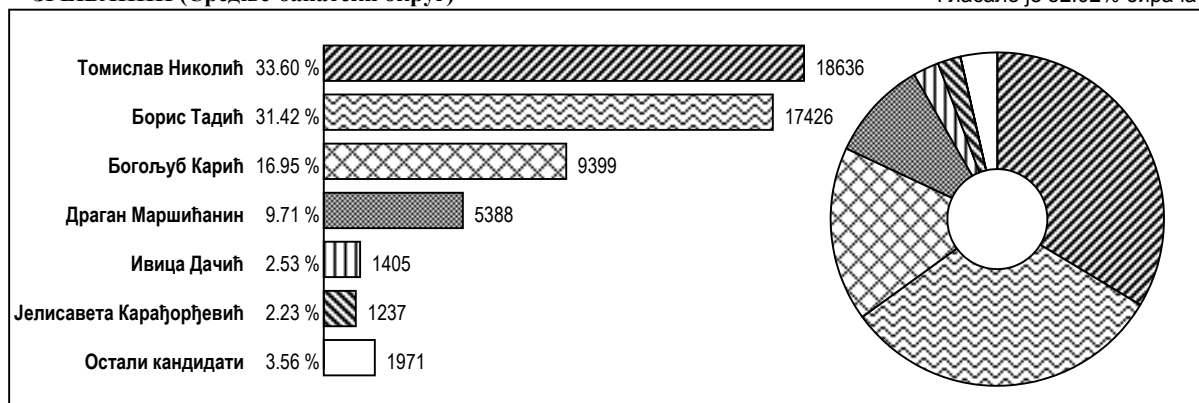
**ЗВЕЧАН (Косовско-митровачки округ)**

Гласало је 37.92% бирача




**ЗРЕЊАНИН (Средње-банатски округ)**

Гласало је 52.02% бирача



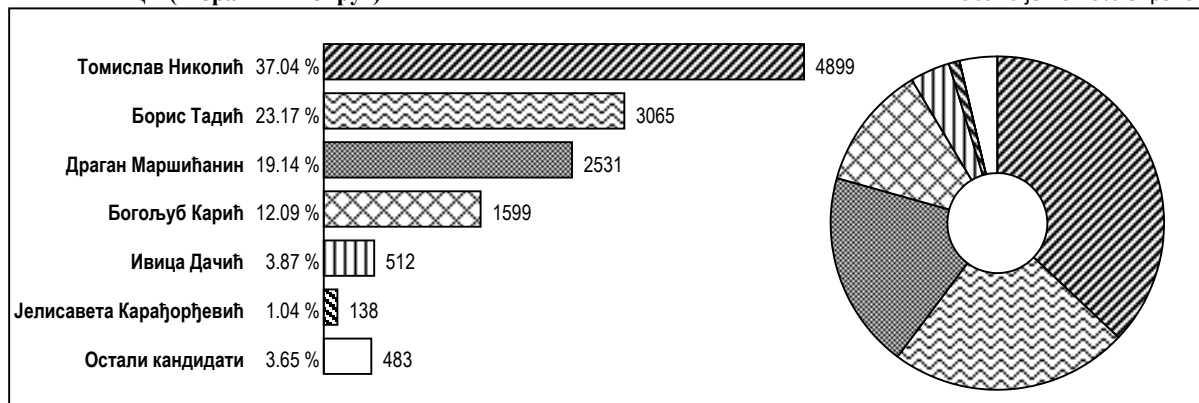
**ЗУБИН ПОТОК (Косовско-митровачки округ)**

Гласало је 51.44% бирача



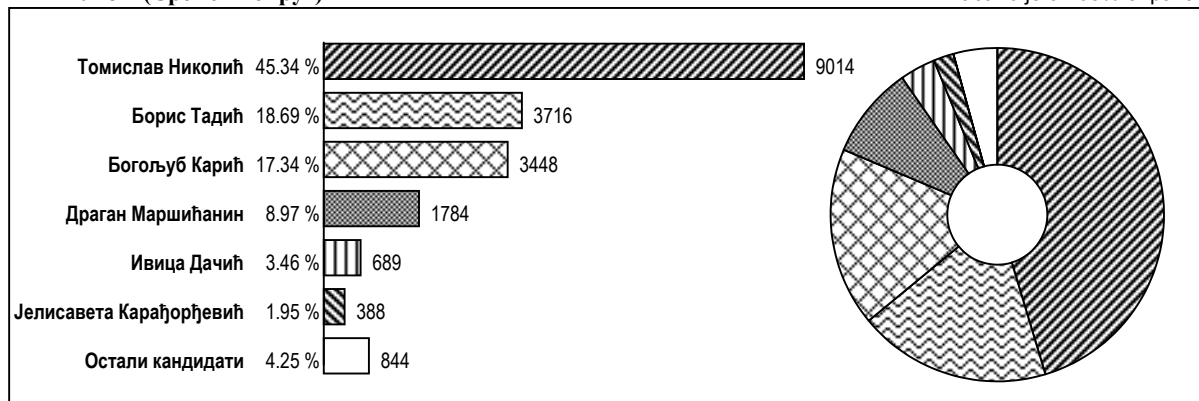
**ИВАЊИЦА (Моравички округ)**

Гласало је 46.26% бирача



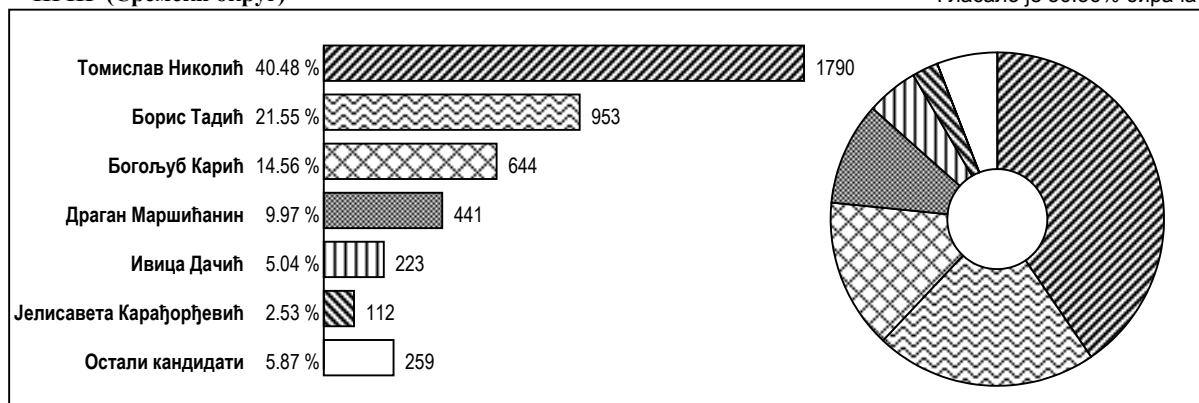
**ИНЂИЈА (Сремски округ)**

Гласало је 52.65% бирача



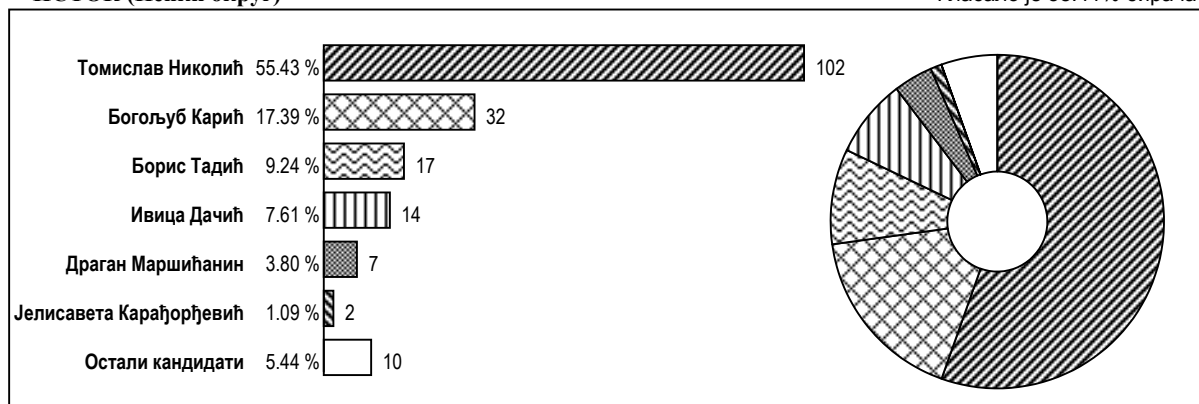
**ИРИГ (Сремски округ)**

Гласало је 50.36% бирача



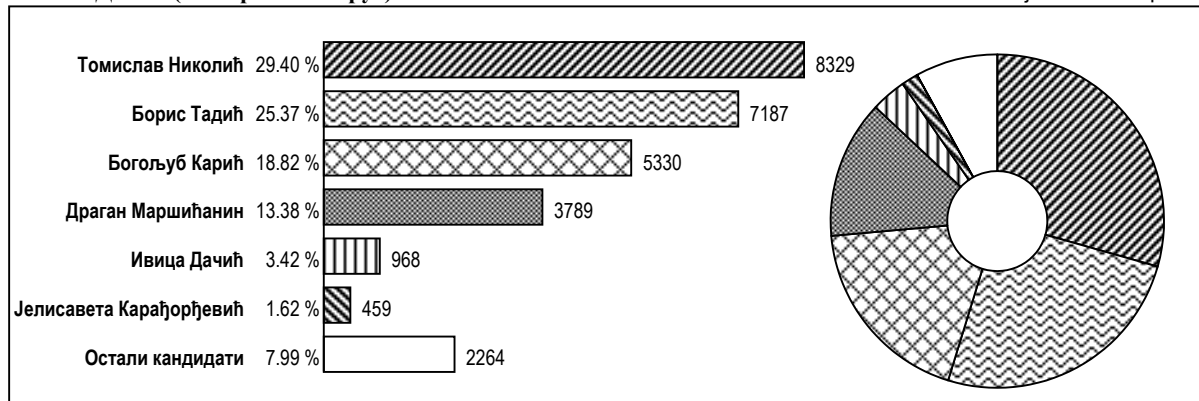
**ИСТОК (Пећки округ)**

Гласало је 58.41% бирача




**ЈАГОДИНА (Поморавски округ)**

Гласало је 44.48% бирача



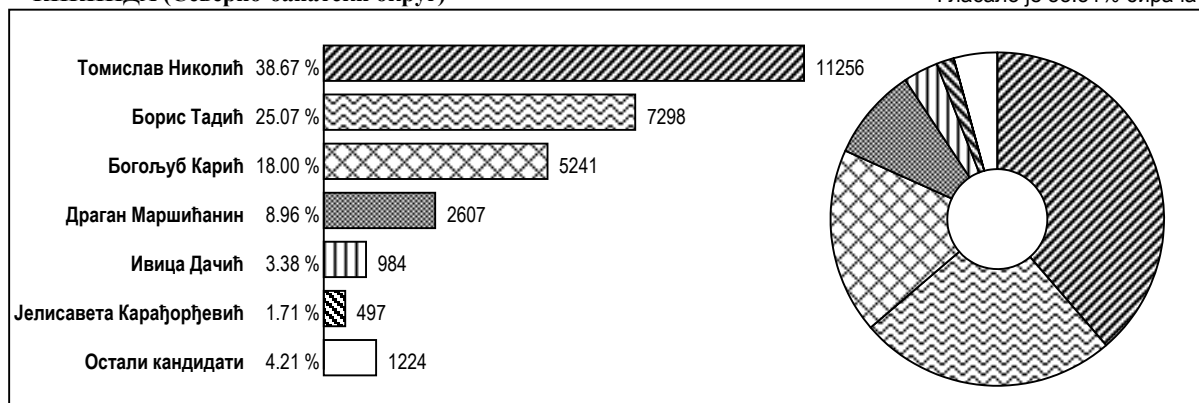
**КАЊИЖА (Северно-банатски округ)**

Гласало је 48.03% бирача



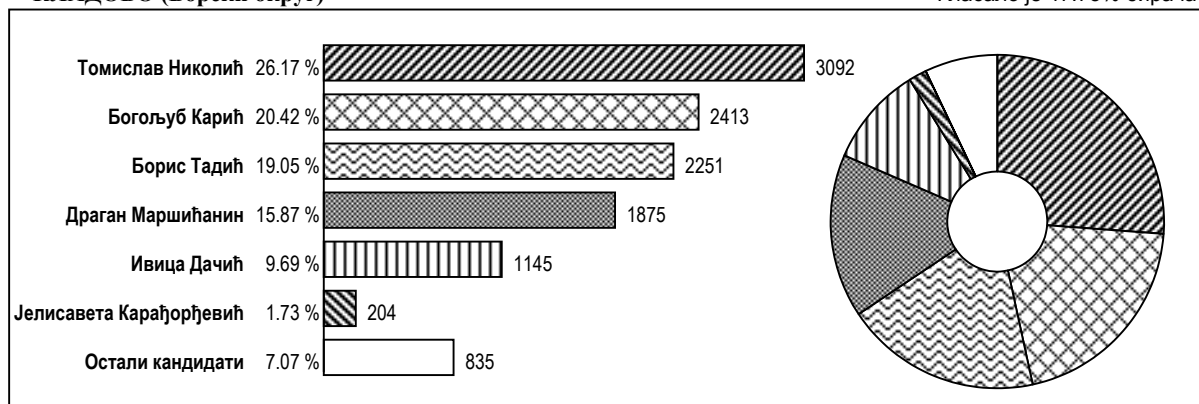
**КИКИНДА (Северно-банатски округ)**

Гласало је 53.51% бирача



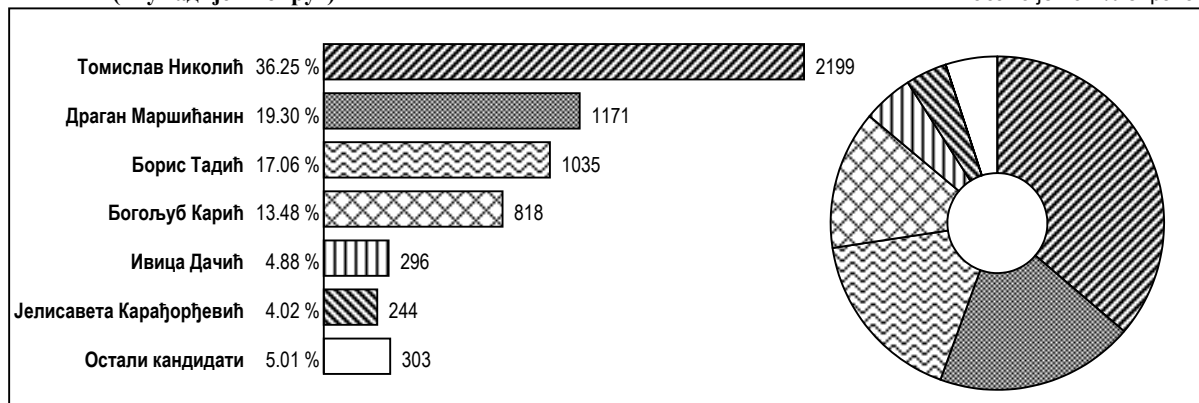
**КЛАДОВО (Борски округ)**

Гласало је 47.75% бирача



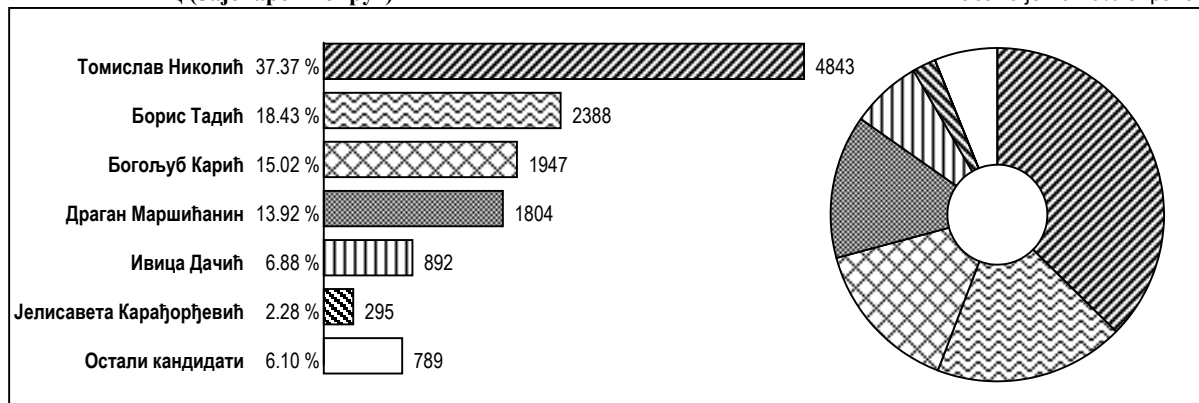
**КНИЋ (Шумадијски округ)**

Гласало је 46.4% бирача



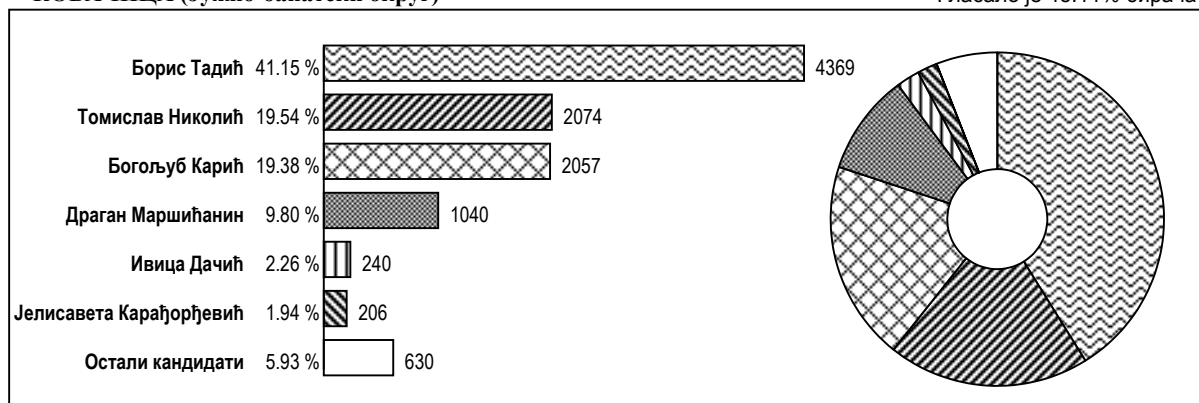
**КЊАЖЕВАЦ (Зајечарски округ)**

Гласало је 40.46% бирача



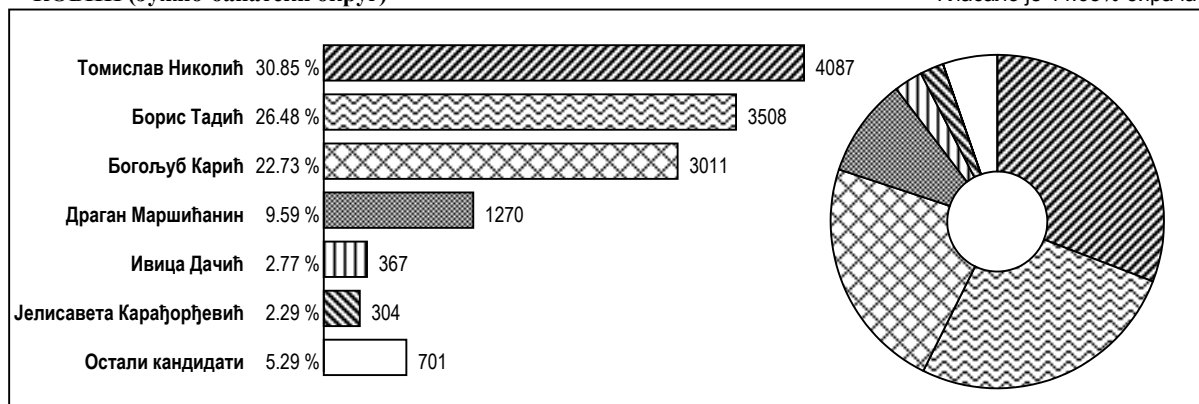
**КОВАЧИЦА (Јужно-банатски округ)**

Гласало је 45.11% бирача



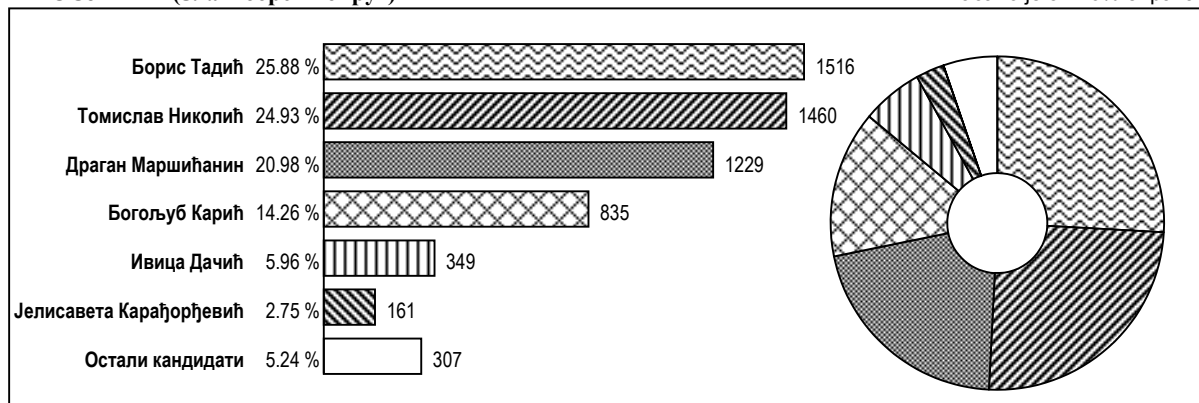
**КОВИН (Јужно-банатски округ)**

Гласало је 44.65% бирача



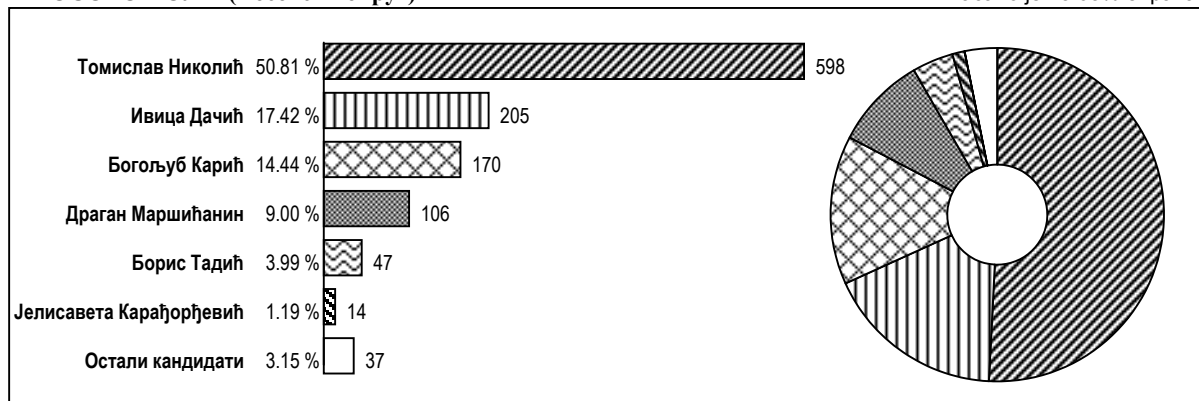
**КОСЈЕРИЋ (Златиборски округ)**

Гласало је 51.76% бирача



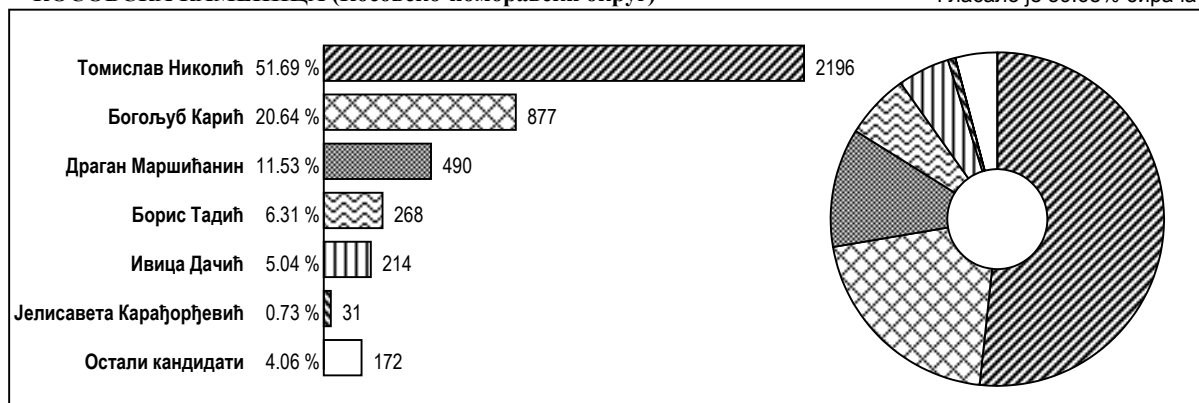
**КОСОВО ПОЉЕ (Косовски округ)**

Гласало је 23.65% бирача



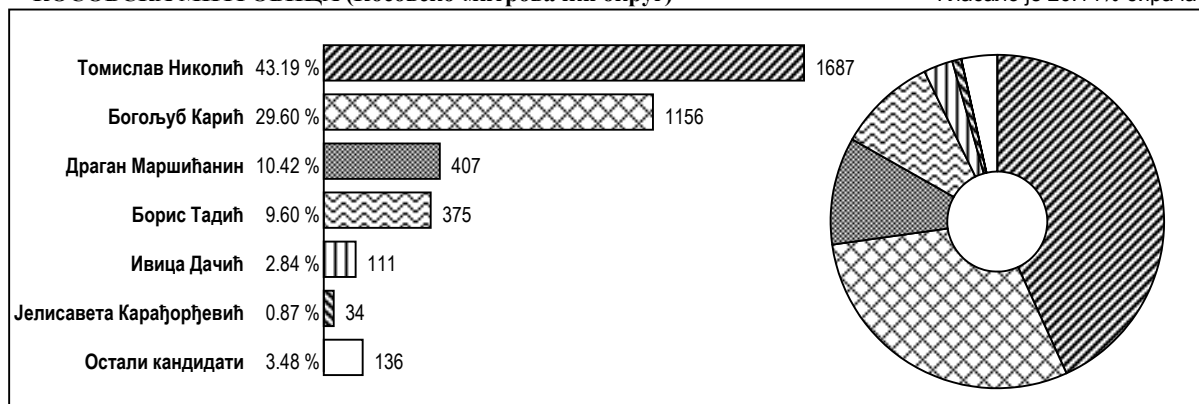
**КОСОВСКА КАМЕНИЦА (Косовско-поморавски округ)**

Гласало је 59.68% бирача



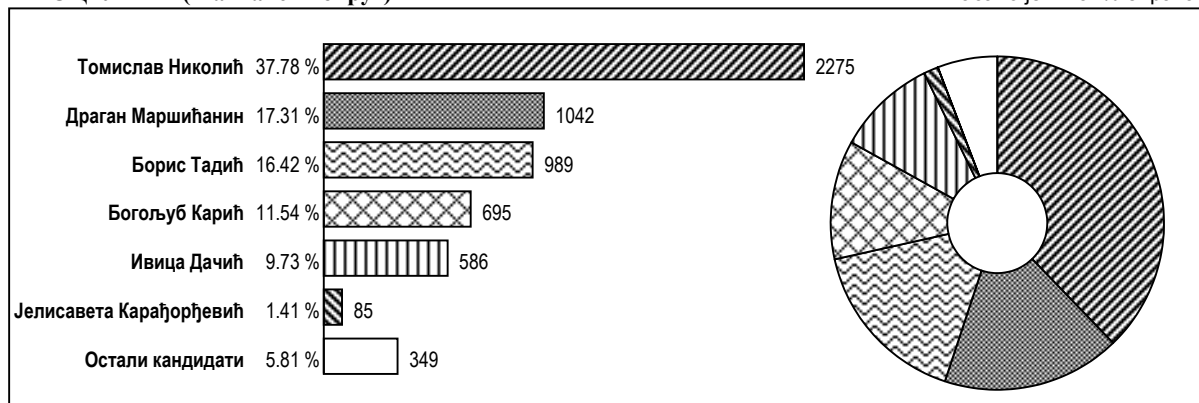
**КОСОВСКА МИТРОВИЦА (Косовско-митровачки округ)**

Гласало је 20.14% бирача



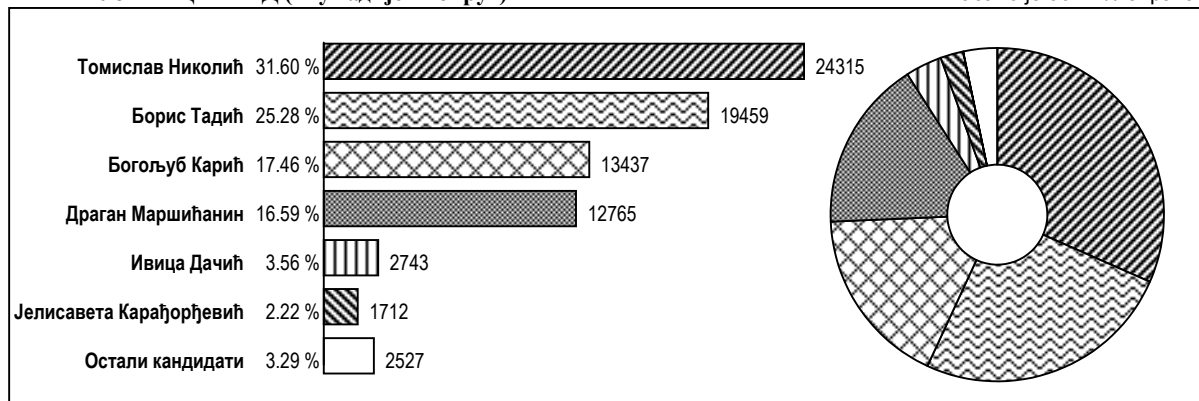
**КОЦЕЉЕВА (Мачвански округ)**

Гласало је 47.31% бирача



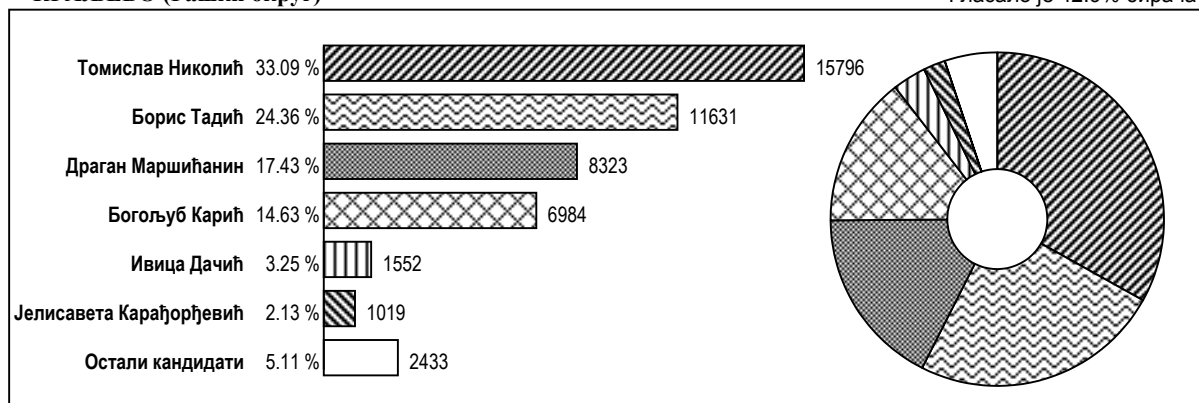
**КРАГУЈЕВАЦ - ГРАД (Шумадијски округ)**

Гласало је 50.11% бирача



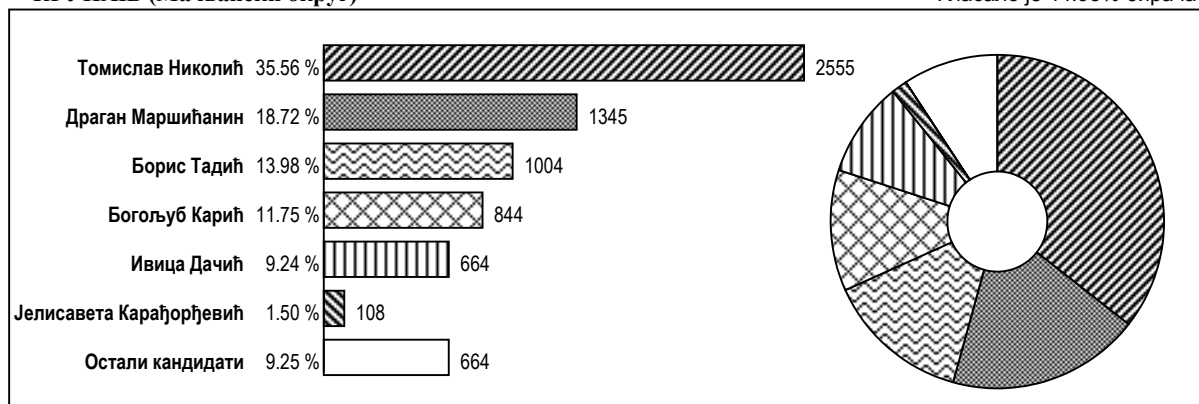
**КРАЉЕВО (Рашки округ)**

Гласало је 42.9% бирача



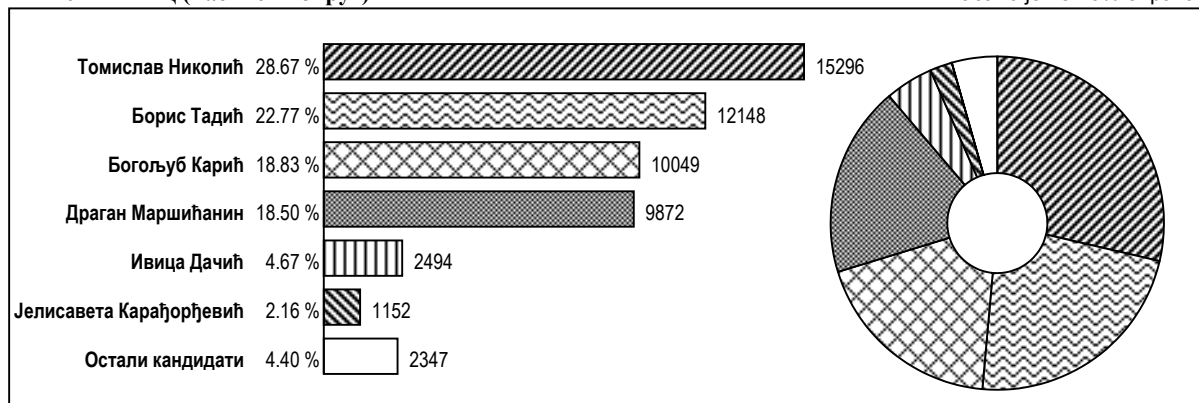
**КРУПАЊ (Мачвански округ)**

Гласало је 44.95% бирача



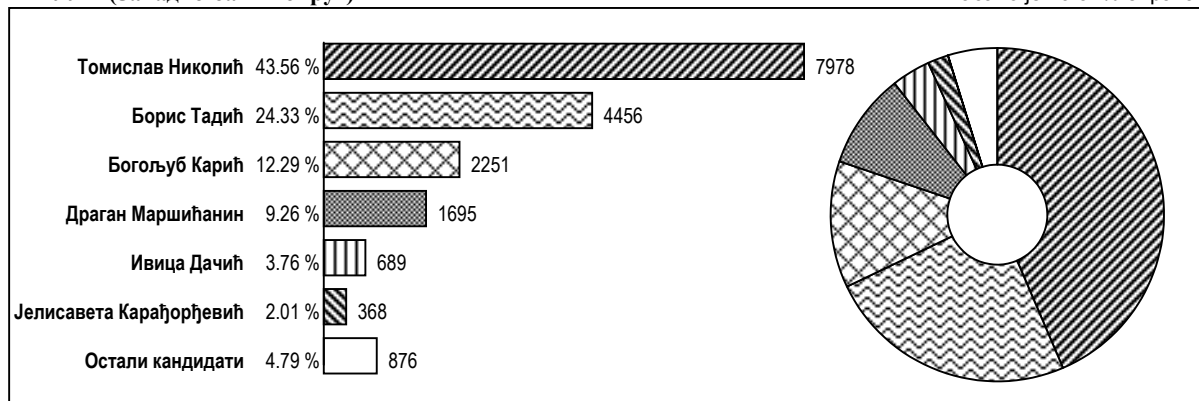
**КРУШЕВАЦ (Расински округ)**

Гласало је 45.73% бирача



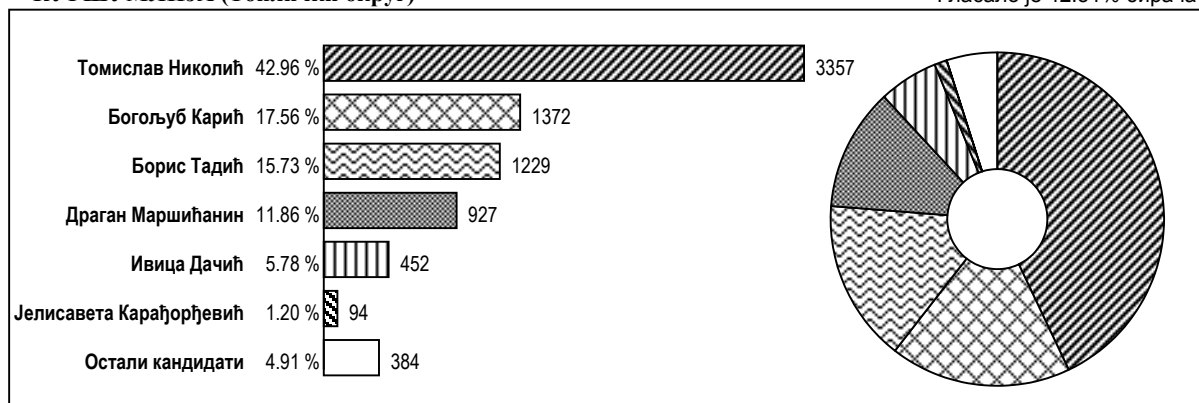
**КУЛА (Западно-бачки округ)**

Гласало је 49.34% бирача



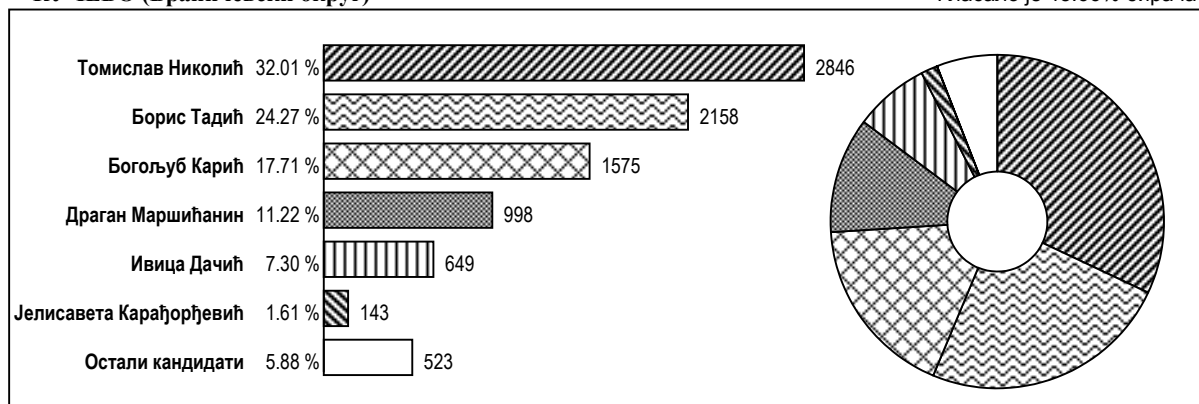
**КУРШУМЛИЈА (Топлички округ)**

Гласало је 42.51% бирача



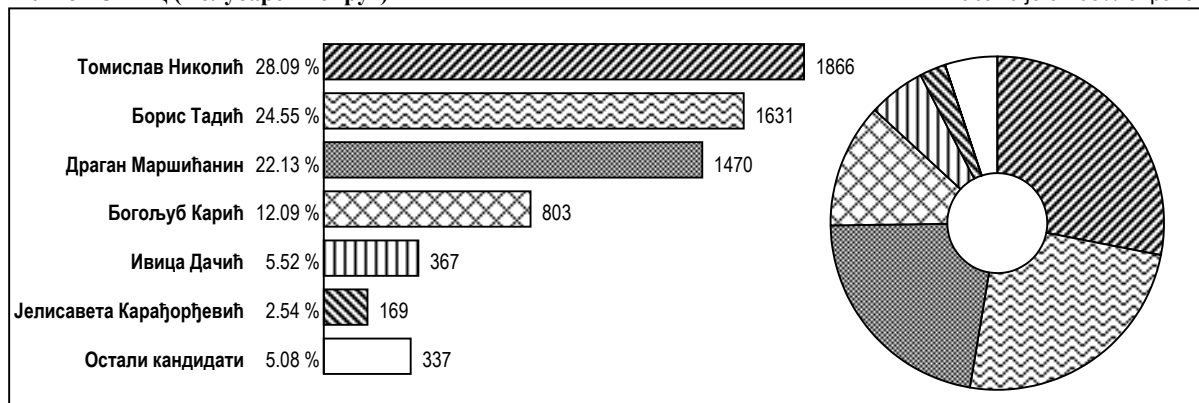
**КУЧЕВО (Браничевски округ)**

Гласало је 45.66% бирача



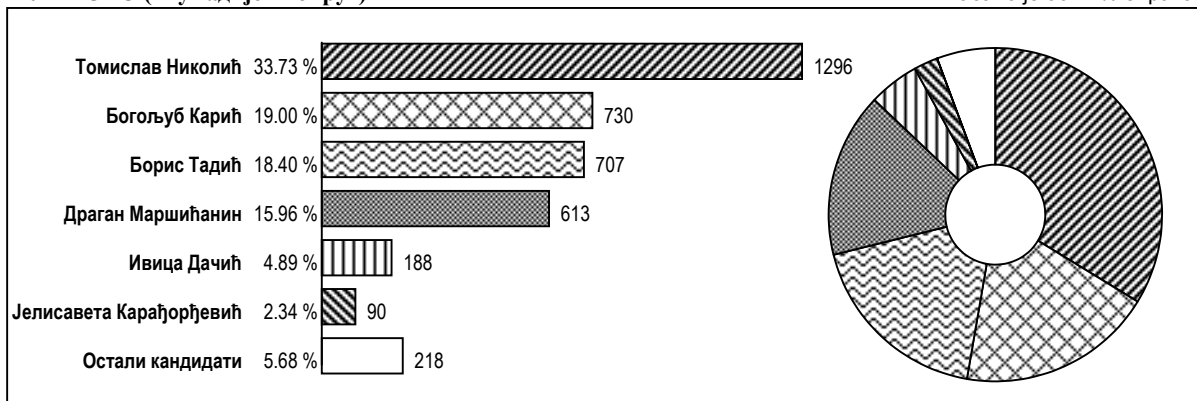
**ЛАЈКОВАЦ (Колубарски округ)**

Гласало је 52.65% бирача



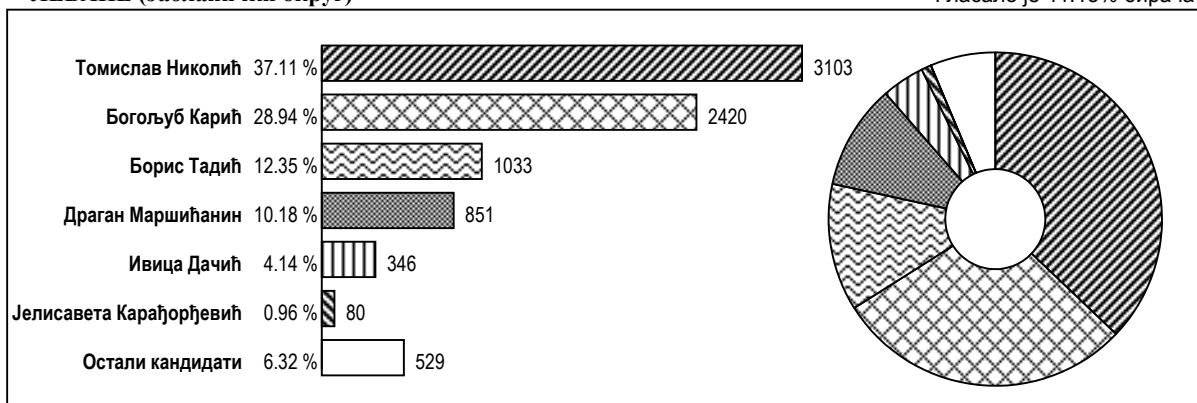
**ЛАПОВО (Шумадијски округ)**

Гласало је 50.72% бирача



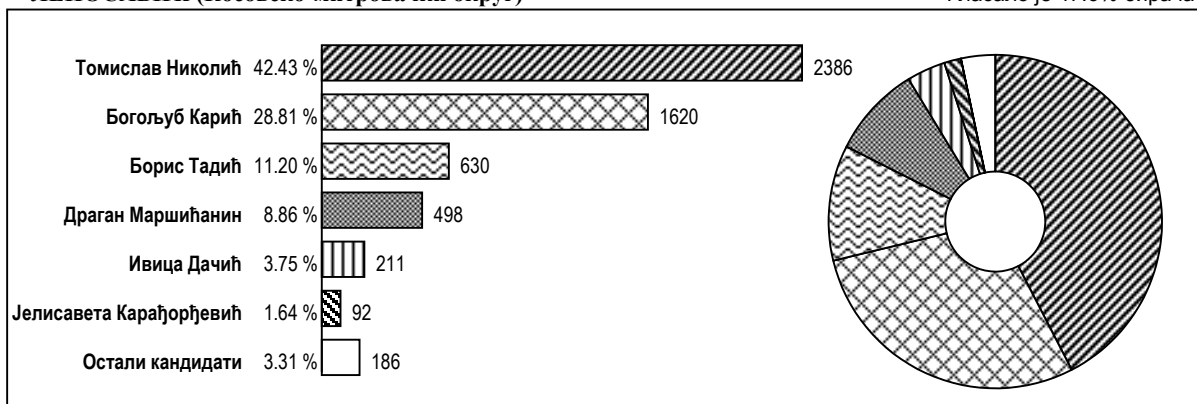
**ЛЕБАНЕ (Јабланички округ)**

Гласало је 41.15% бирача



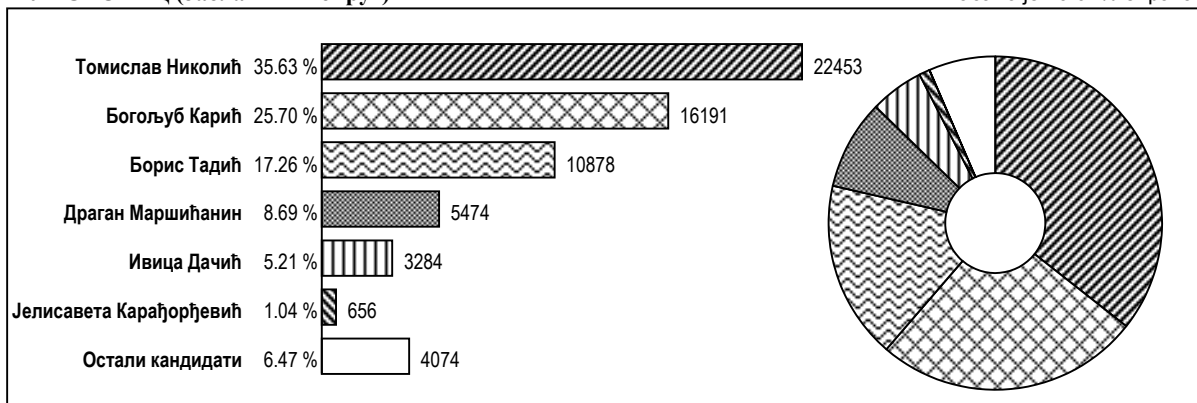
**ЛЕПОСАВИЋ (Косовско-митровачки округ)**

Гласало је 47.6% бирача



**ЛЕСКОВАЦ (Јабланички округ)**

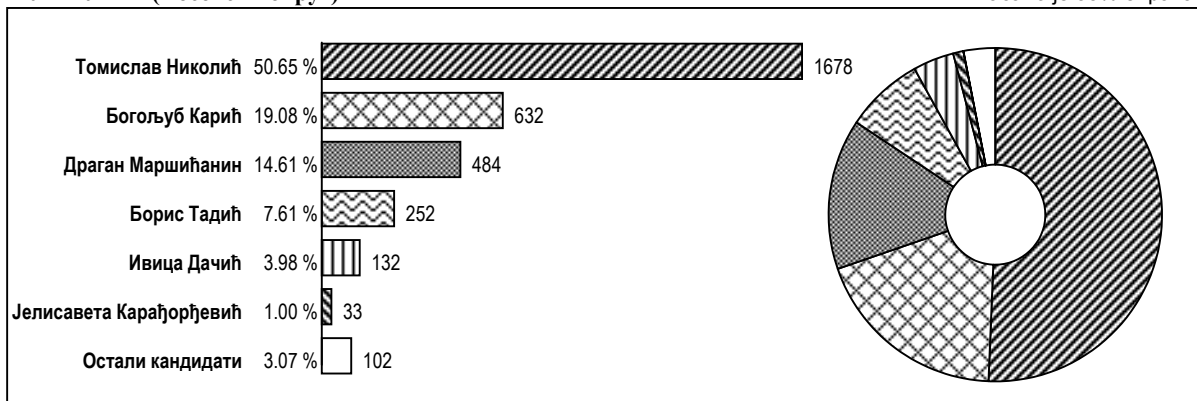
Гласало је 49.01% бирача





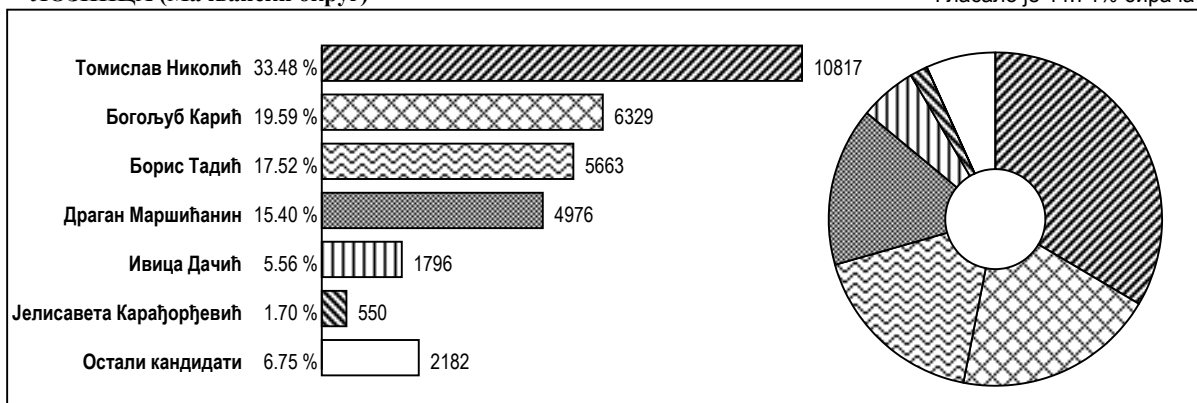
**ЛИПЉАН (Косовски округ)**

Гласало је 55% бирача



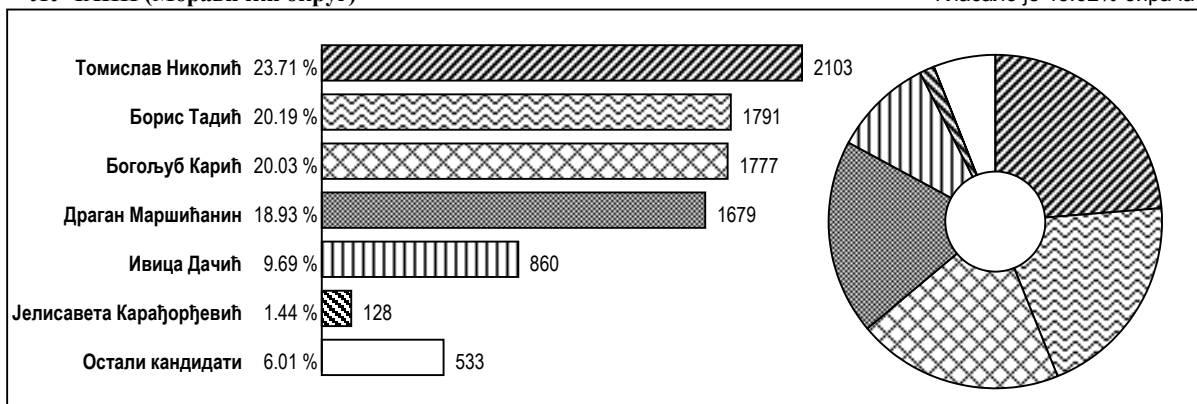
**ЛОЗНИЦА (Мачвански округ)**

Гласало је 44.74% бирача



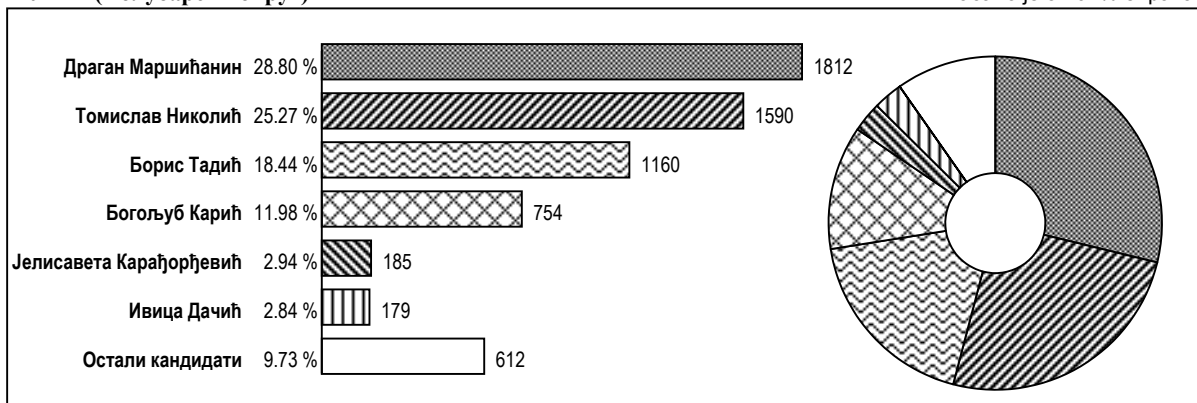
**ЛУЧАНИ (Моравички округ)**

Гласало је 45.62% бирача



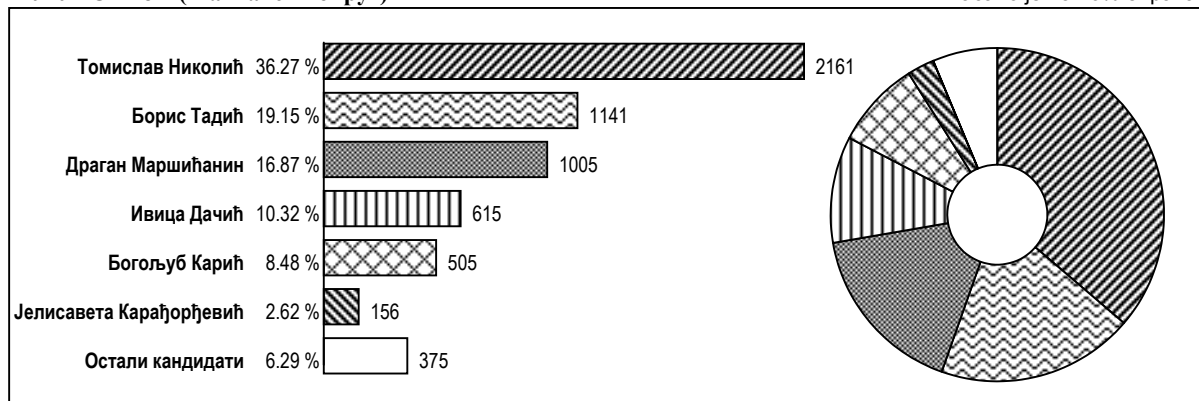
**ЉИГ (Колубарски округ)**

Гласало је 57.04% бирача



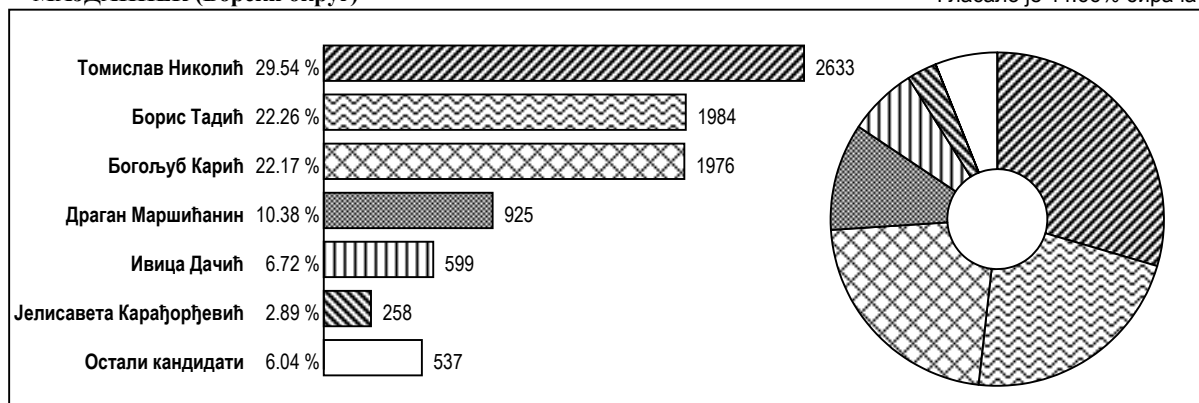
**ЉУБОВИЈА (Мачвански округ)**

Гласало је 45.46% бирача



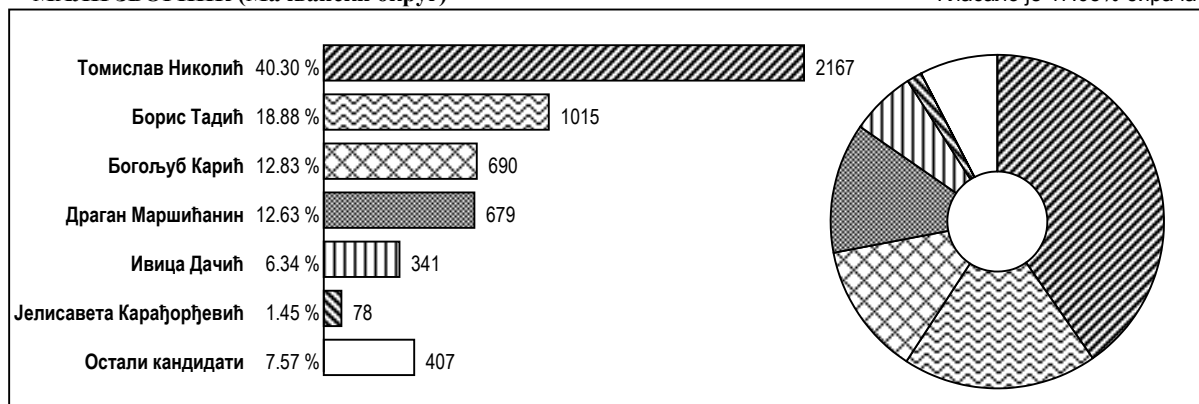
**МАЈДАНПЕК (Борски округ)**

Гласало је 44.66% бирача



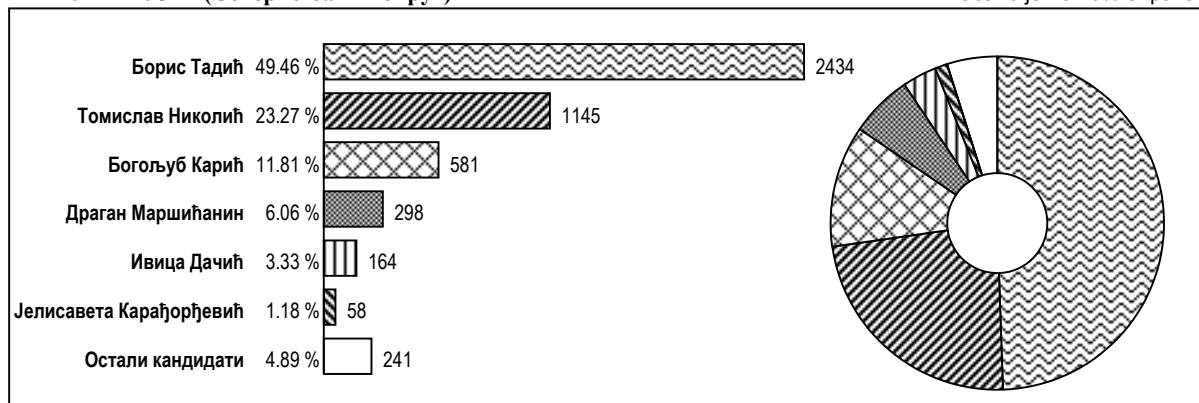
**МАЛИ ЗВОРНИК (Мачвански округ)**

Гласало је 47.05% бирача



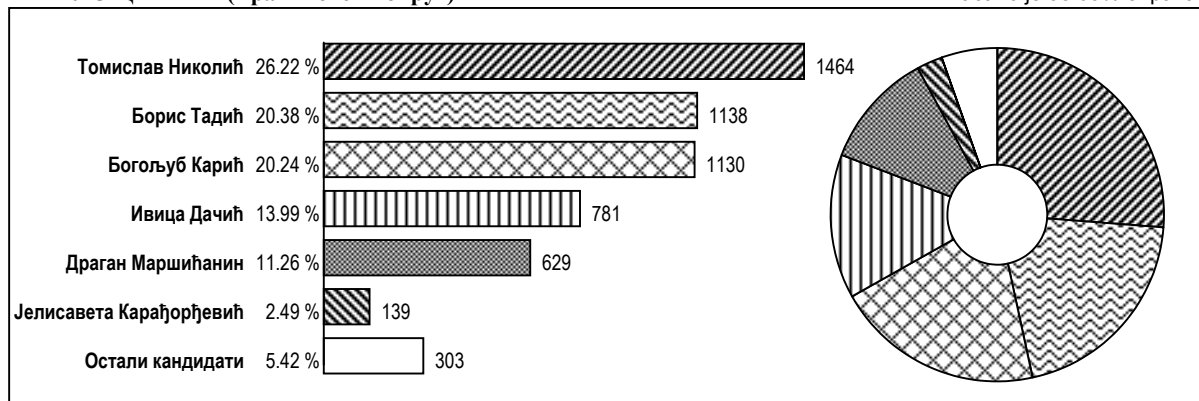
**МАЛИ ИЂОШ (Северно-бачки округ)**

Гласало је 46.16% бирача



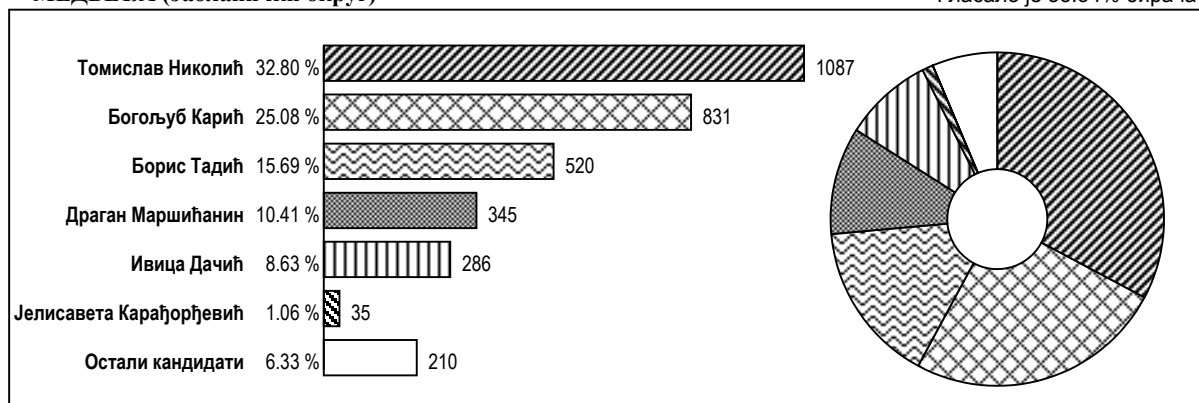
**МАЛО ЦРНИЋЕ (Браничевски округ)**

Гласало је 38.69% бирача



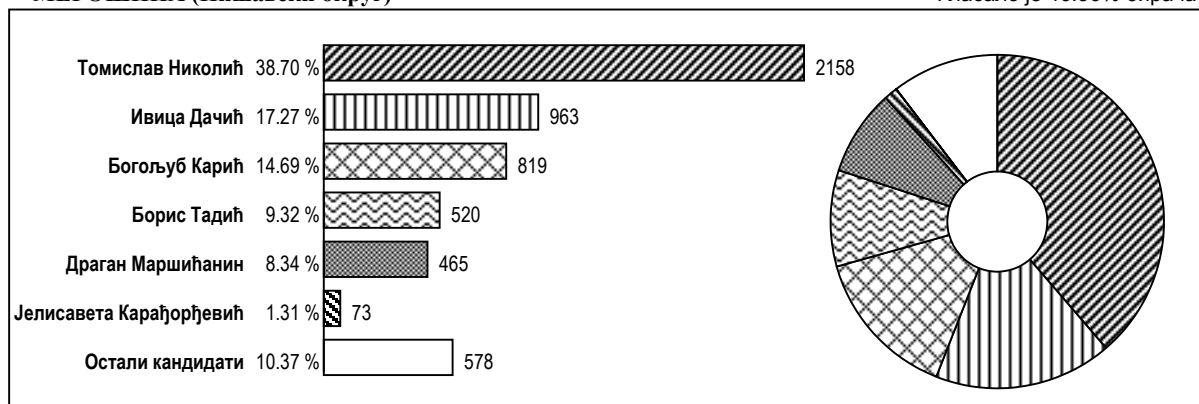
**МЕДВЕЂА (Јабланички округ)**

Гласало је 33.34% бирача



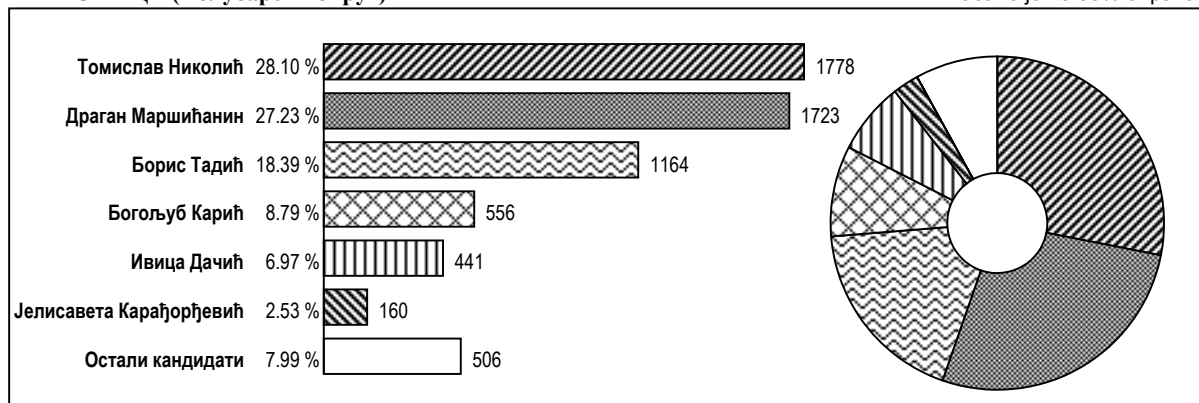
**МЕРОШИНА (Нишавски округ)**

Гласало је 46.56% бирача



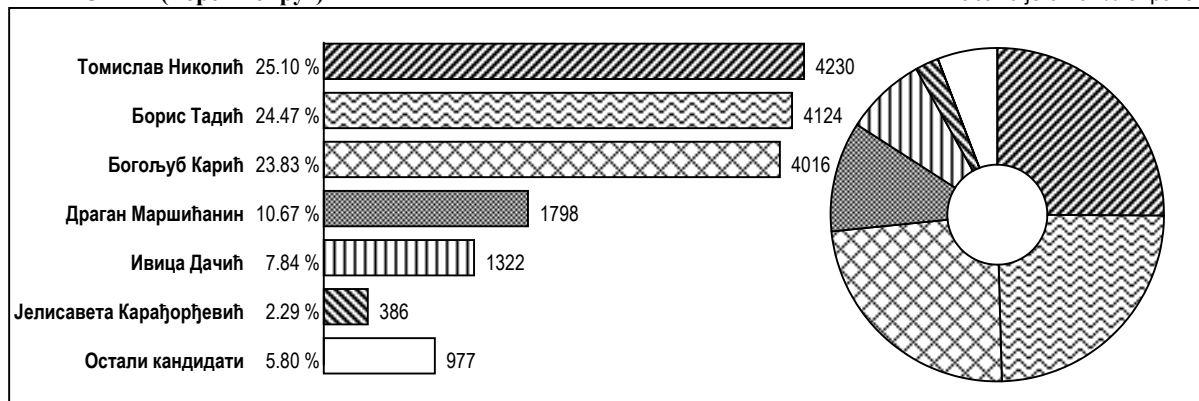
**МИОНИЦА (Колубарски округ)**

Гласало је 49.33% бирача



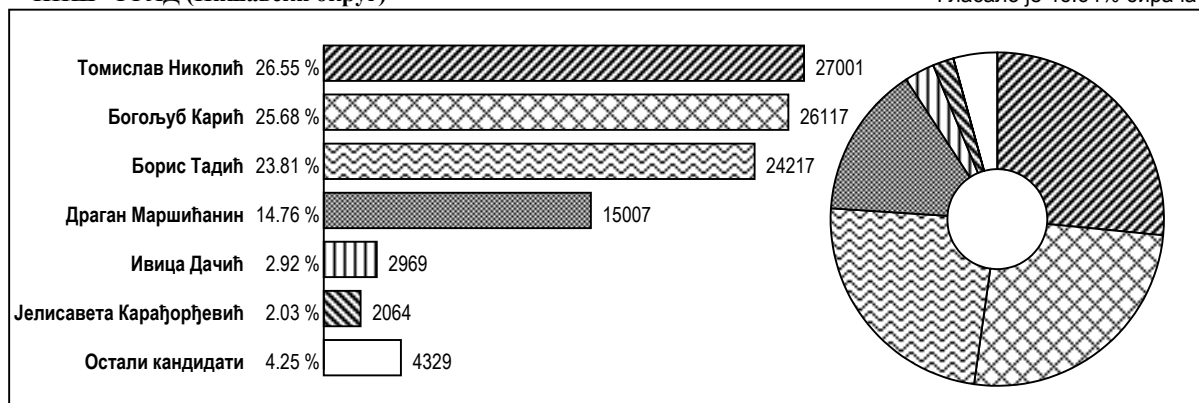
**НЕГОТИН (Борски округ)**

Гласало је 37.34% бирача



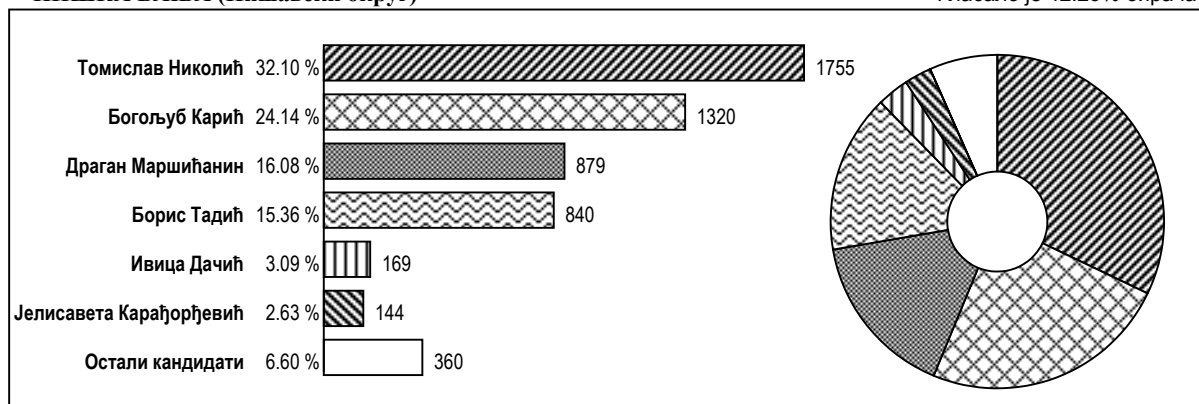
**НИШ - ГРАД (Нишавски округ)**

Гласало је 46.64% бирача



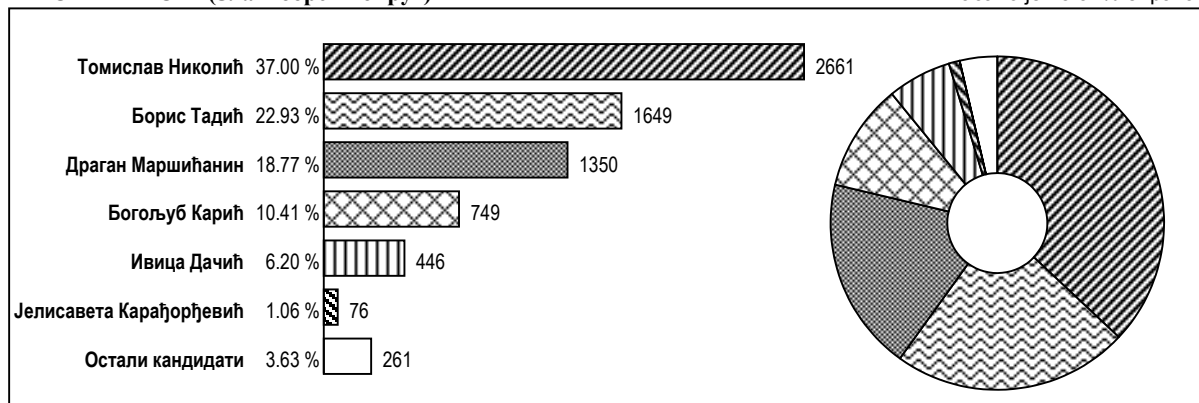
**НИШКА БАЊА (Нишавски округ)**

Гласало је 42.29% бирача



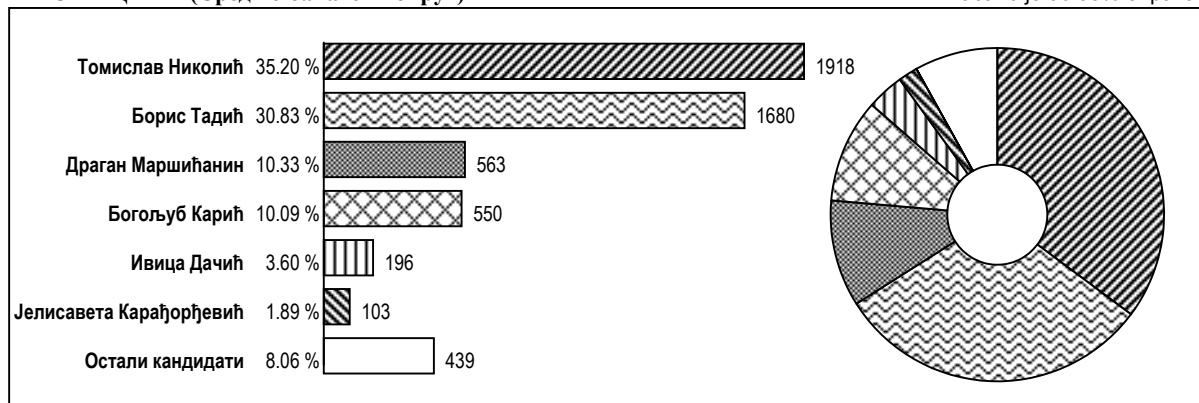
**НОВА ВАРОШ (Златиборски округ)**

Гласало је 45.34% бирача



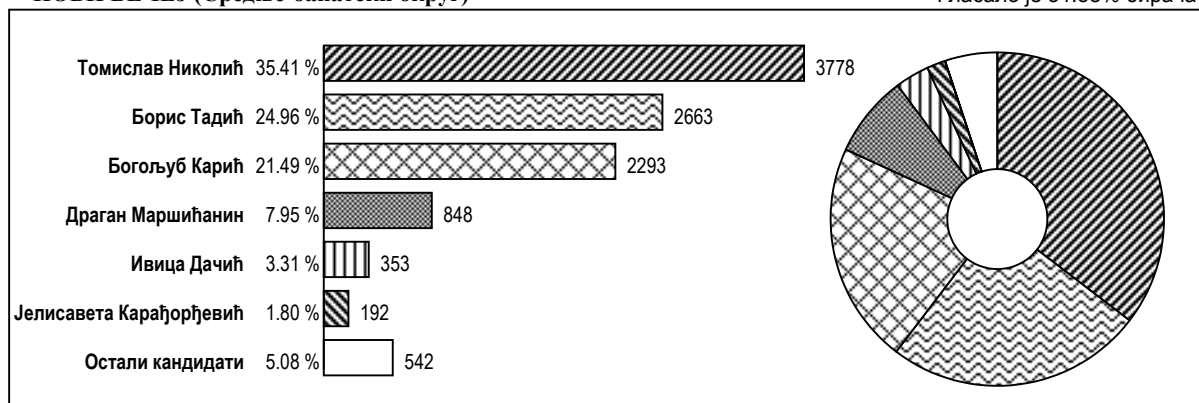
**НОВА ЦРЊА (Средње-банатски округ)**

Гласало је 56.33% бирача



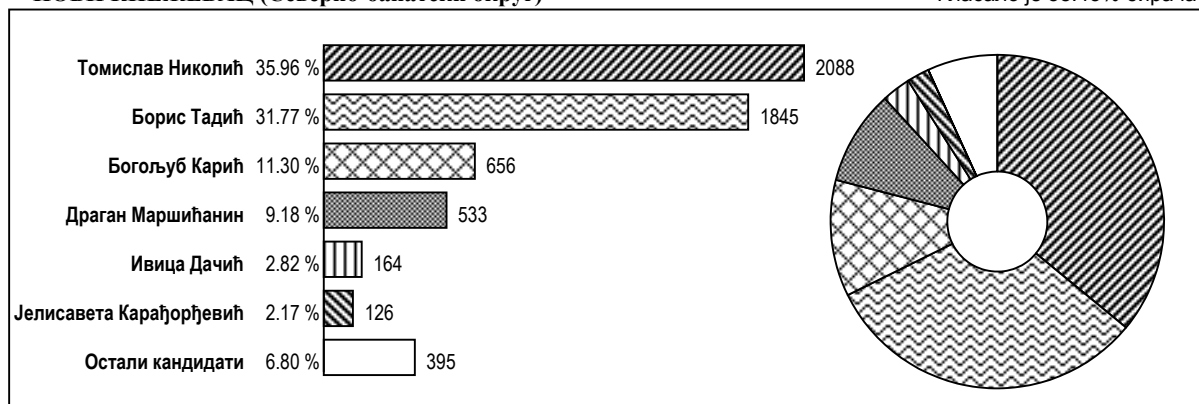
**НОВИ БЕЧЕЈ (Средње-банатски округ)**

Гласало је 51.58% бирача



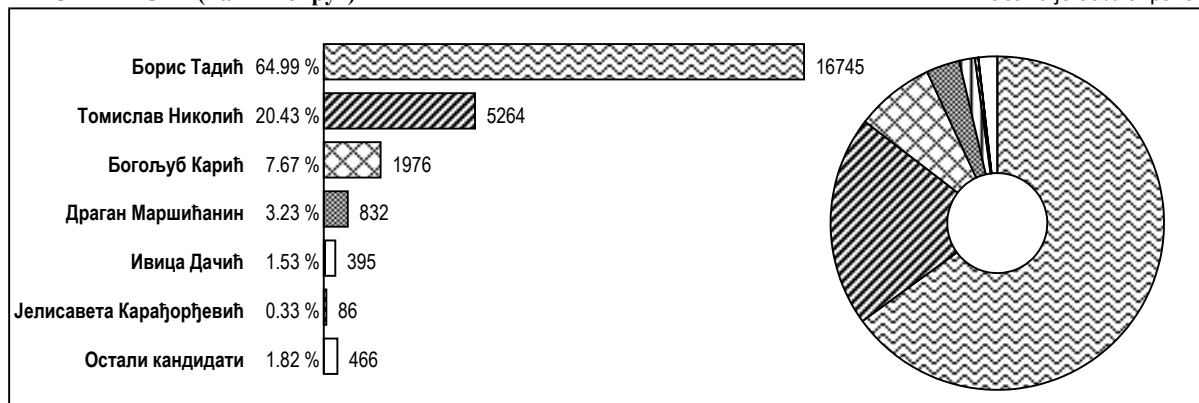
**НОВИ КНЕЖЕВАЦ (Северно-банатски округ)**

Гласало је 58.43% бирача



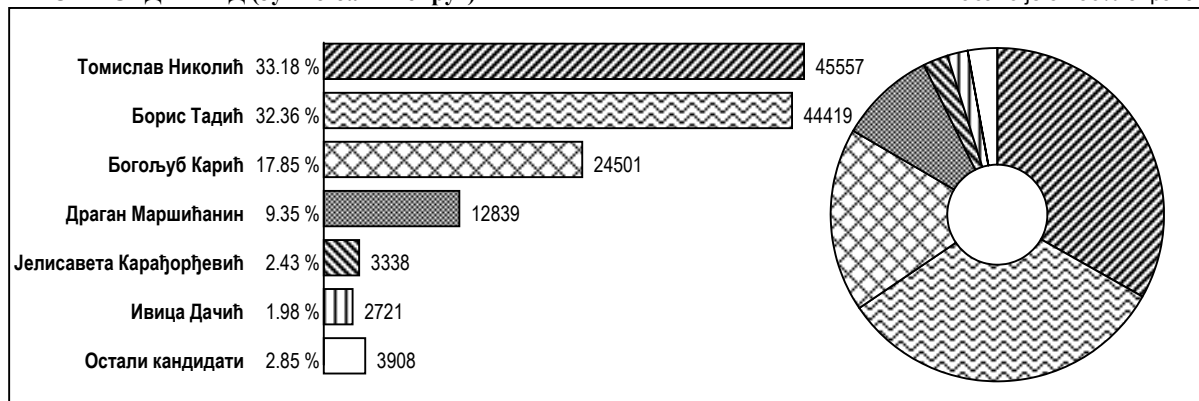
**НОВИ ПАЗАР (Рашки округ)**

Гласало је 39% бирача



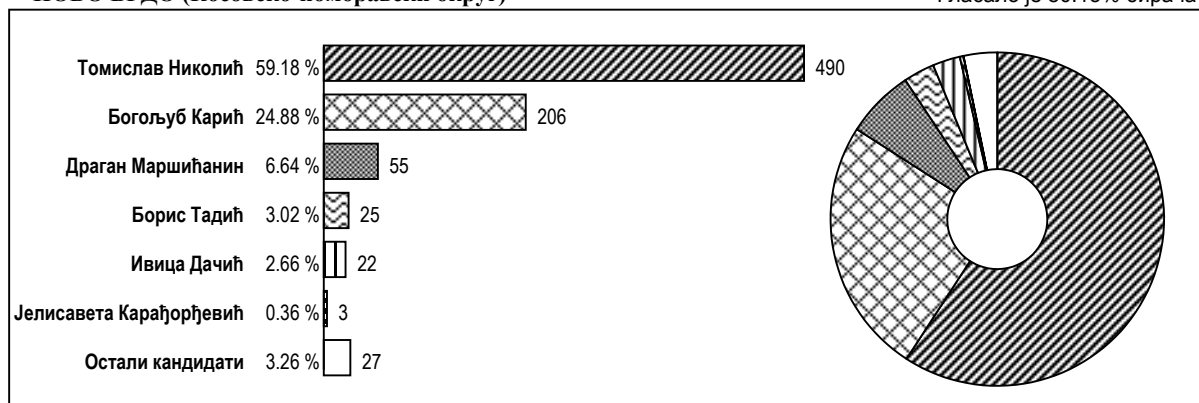
**НОВИ САД - ГРАД (Јужно-бачки округ)**

Гласало је 51.36% бирача



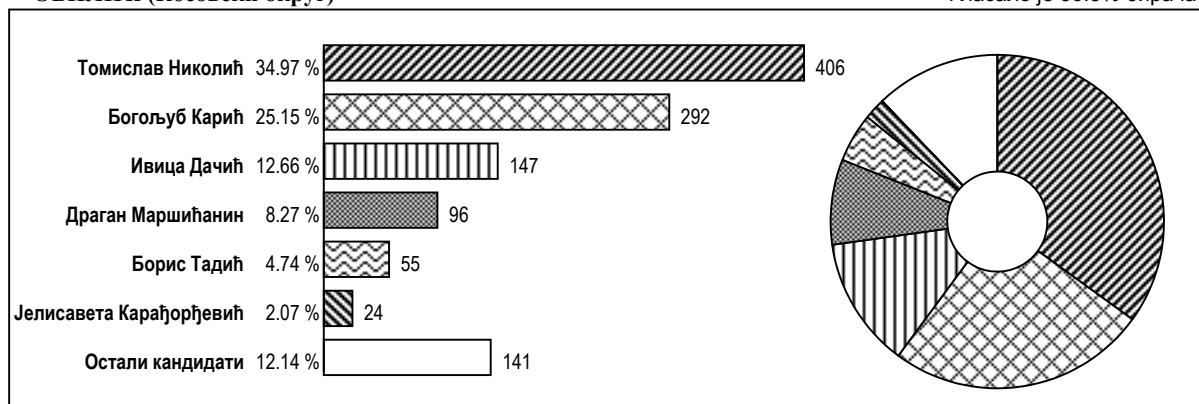
**НОВО БРДО (Косовско-поморавски округ)**

Гласало је 80.15% бирача



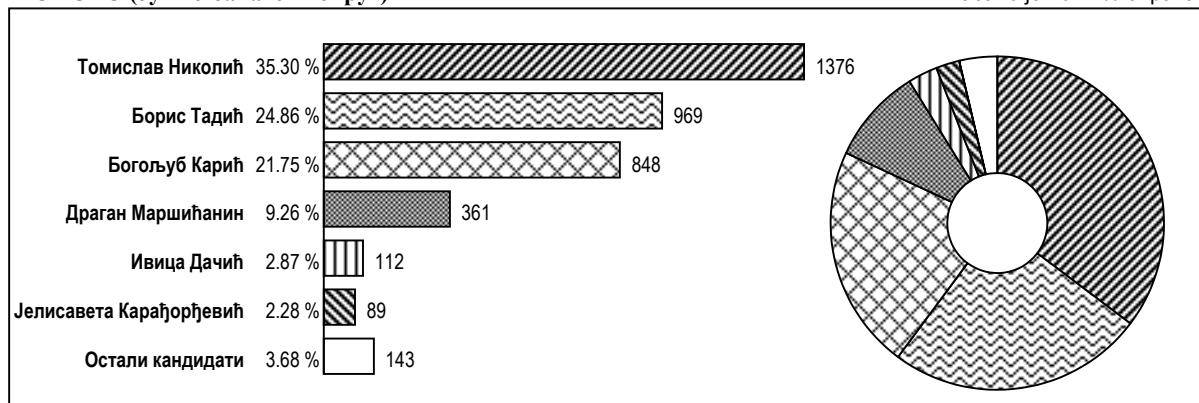
**ОБИЛИЋ (Косовски округ)**

Гласало је 36.5% бирача



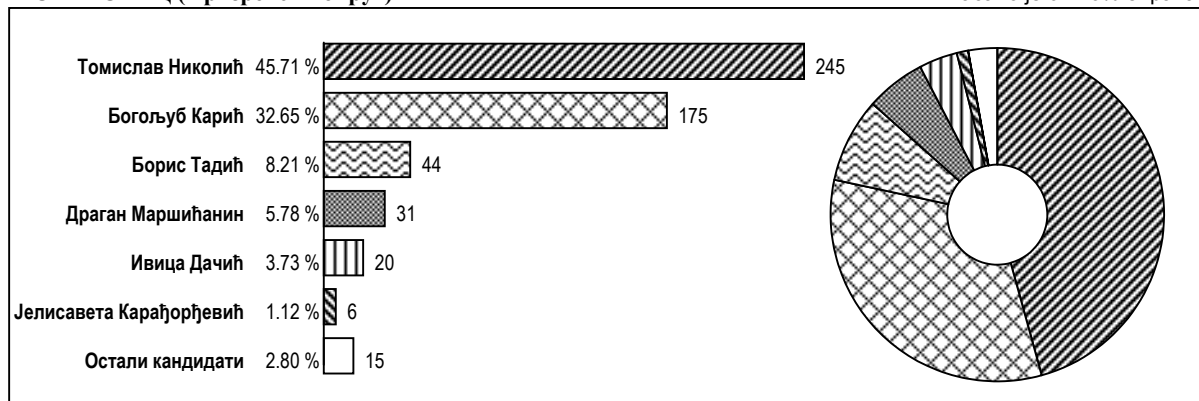
**ОПОВО (Јужно-банатски округ)**

Гласало је 46.12% бирача



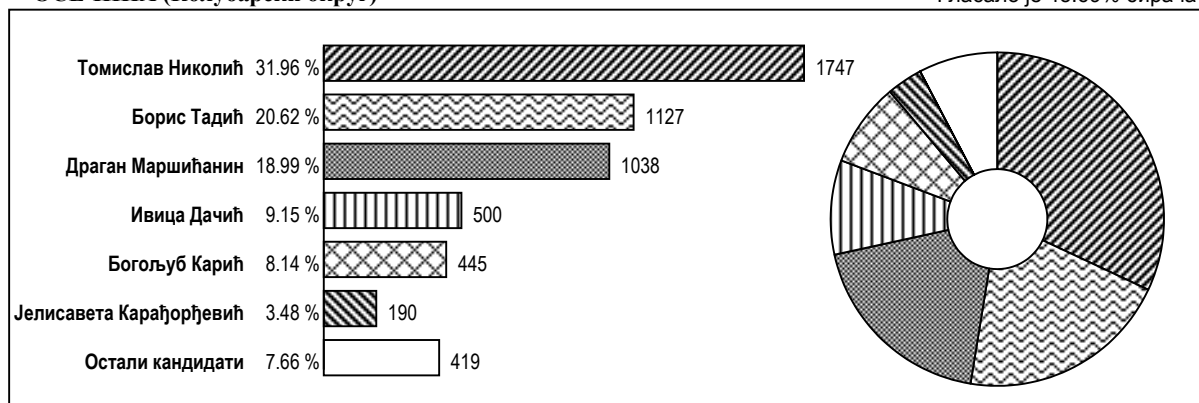
**ОРАХОВАЦ (Призренски округ)**

Гласало је 62.76% бирача



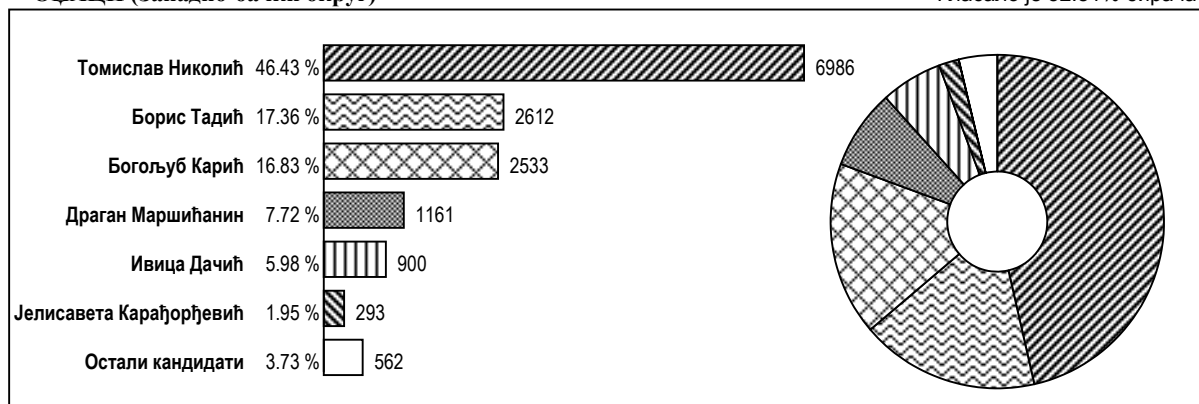
**ОСЕЧИНА (Колубарски округ)**

Гласало је 45.69% бирача



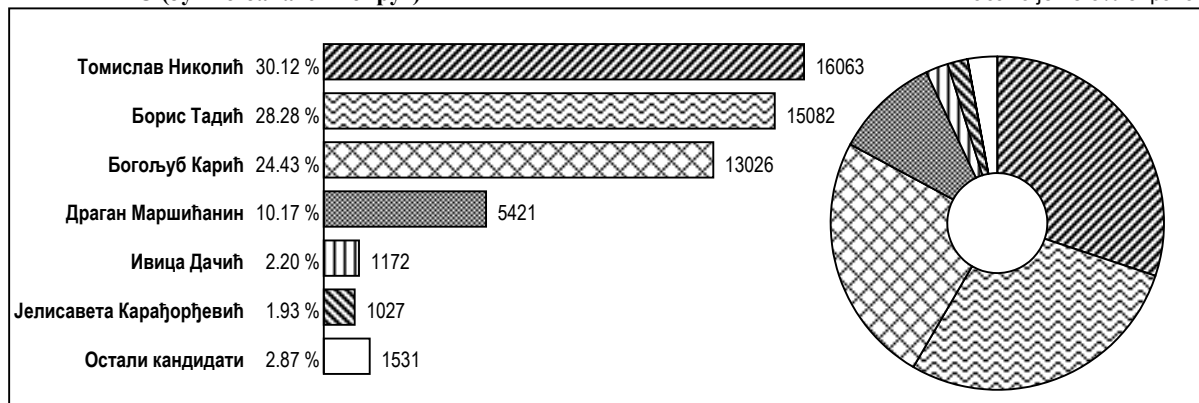
**ОЦАЦИ (Западно-бачки округ)**

Гласало је 52.81% бирача



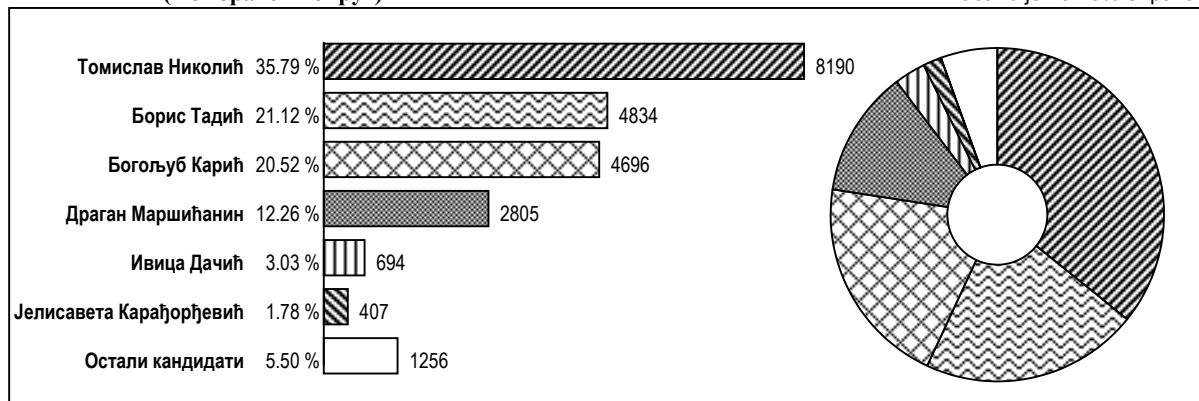
**ПАНЧЕВО (Јужно-банатски округ)**

Гласало је 48.3% бирача



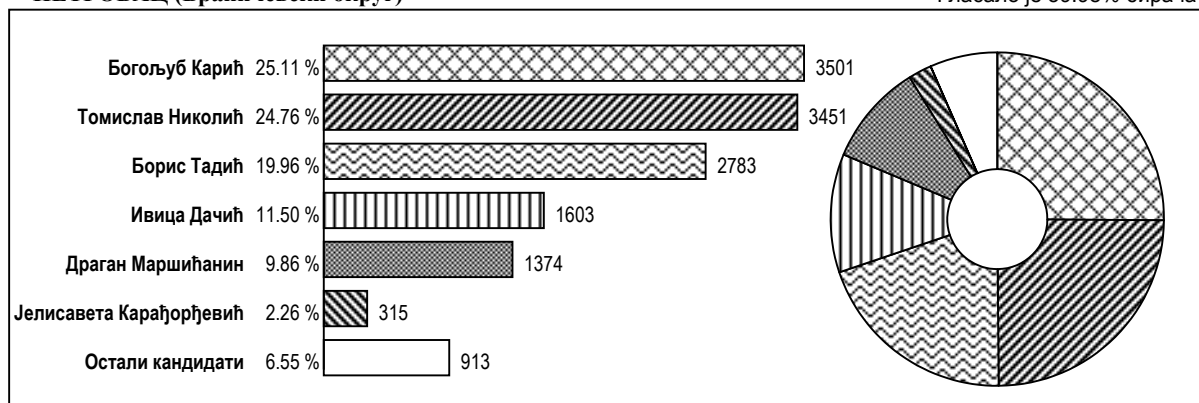
**ПАРАЋИН (Поморавски округ)**

Гласало је 45.43% бирача



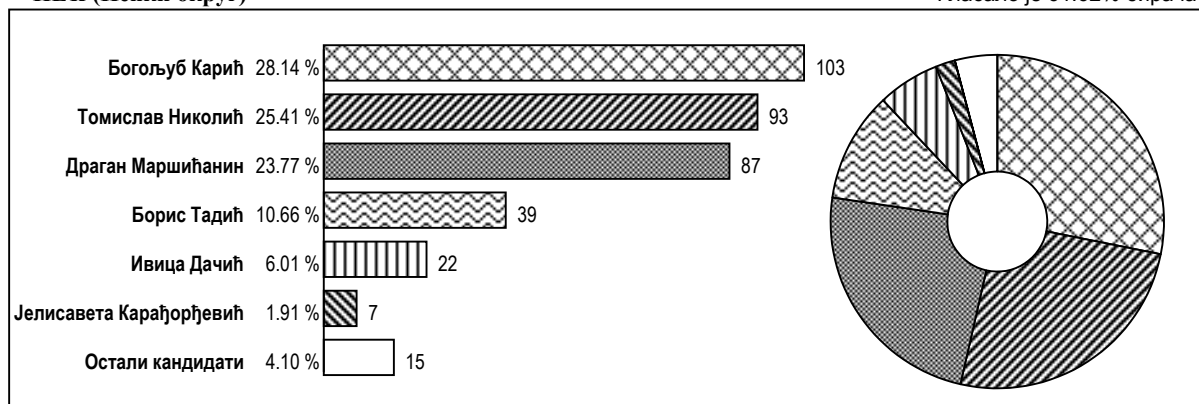
**ПЕТРОВАЦ (Браничевски округ)**

Гласало је 39.98% бирача



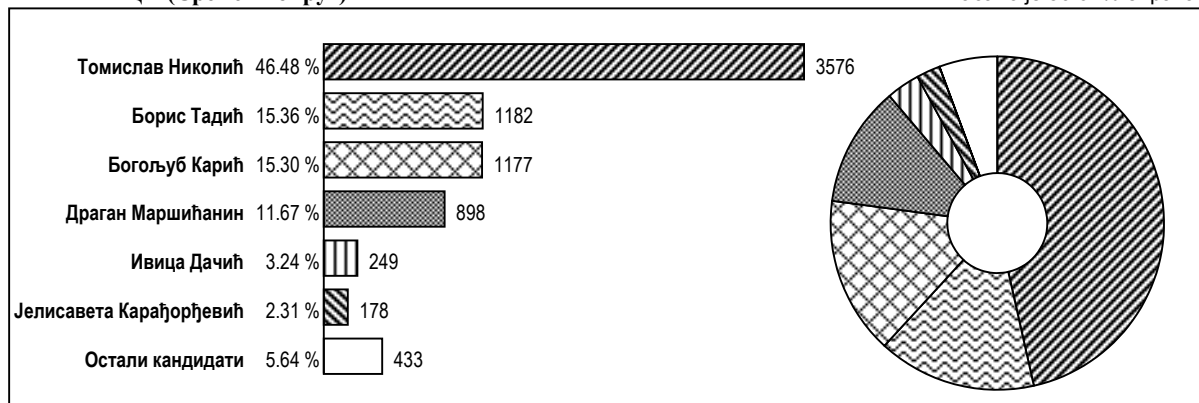
**ПЕЋ (Пећки округ)**

Гласало је 61.62% бирача



**ПЕЋИНИЦИ (Сремски округ)**

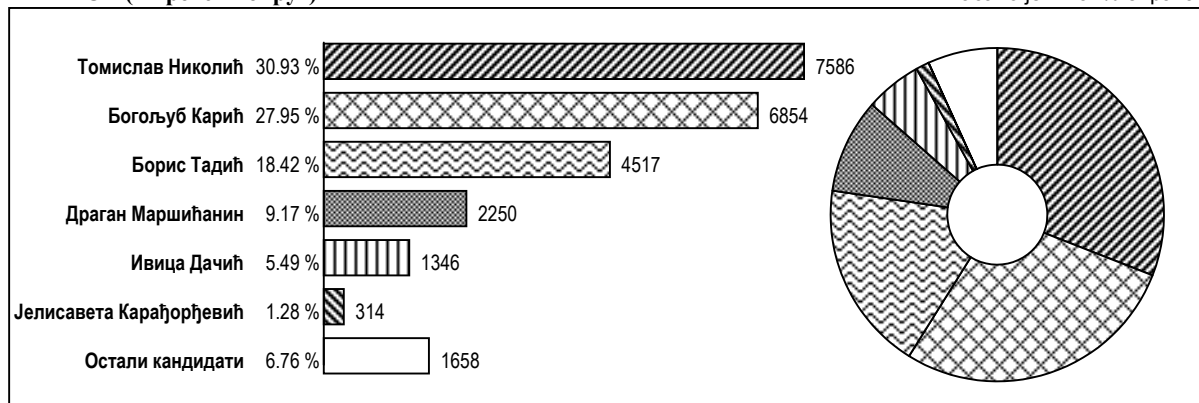
Гласало је 50.61% бирача





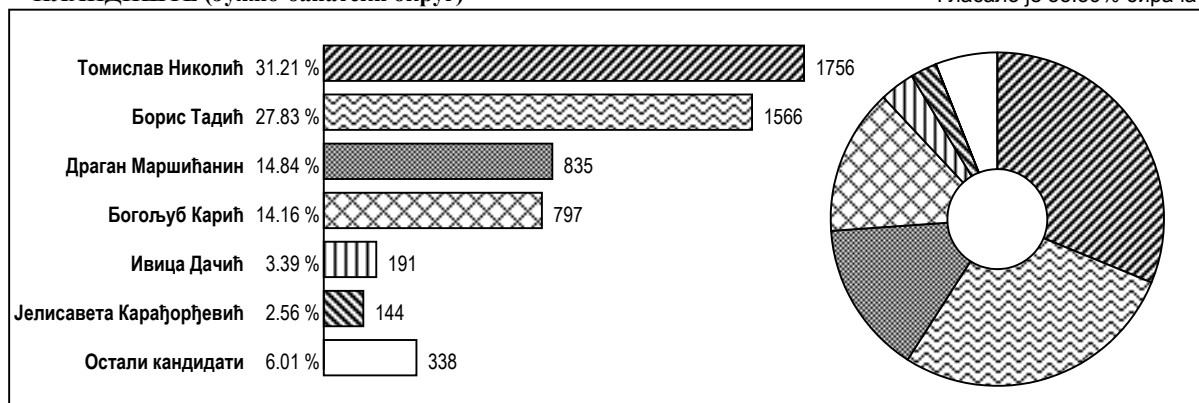
**ПИРОТ (Пиротски округ)**

Гласало је 47.34% бирача



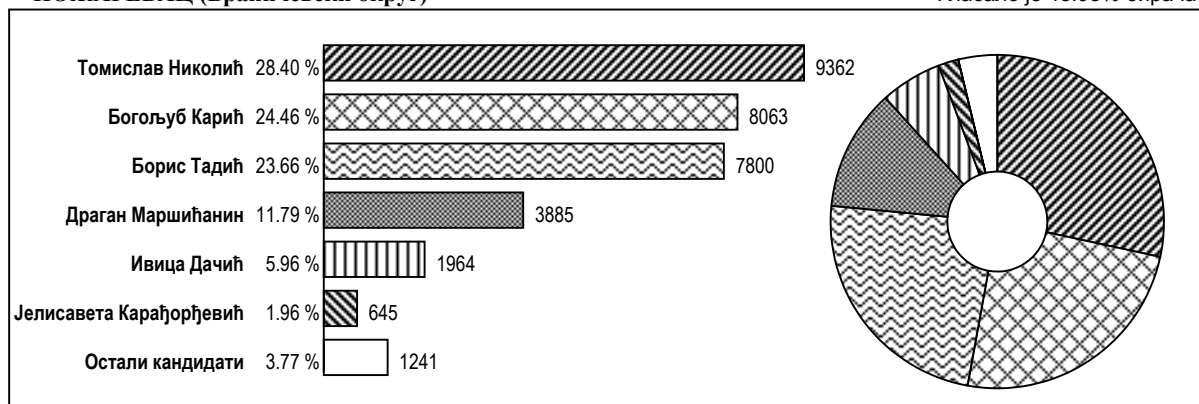
**ПЛАНДИШТЕ (Јужно-банатски округ)**

Гласало је 55.59% бирача



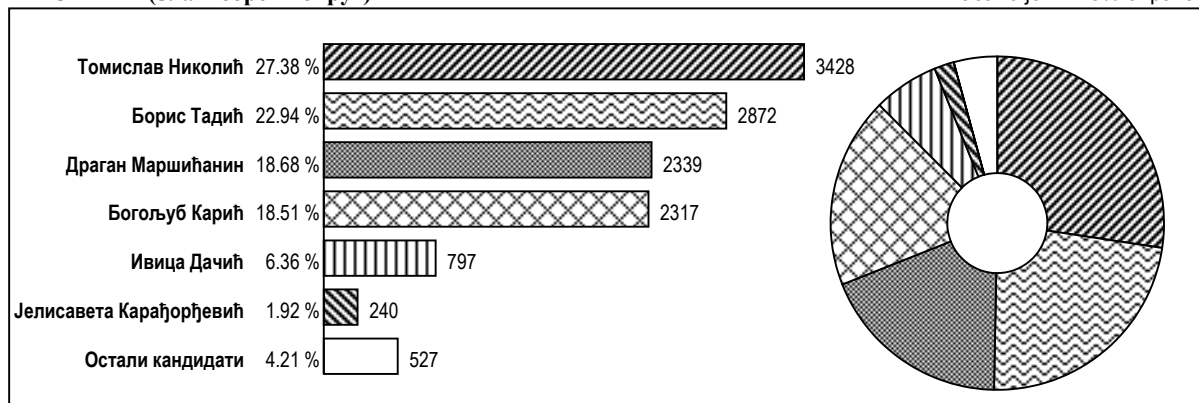
**ПОЖАРЕВАЦ (Браничевски округ)**

Гласало је 48.95% бирача



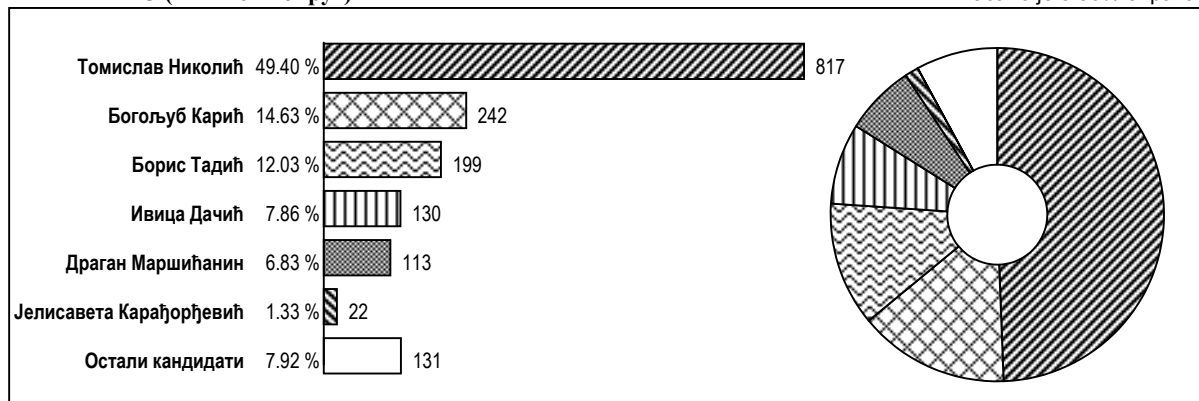
**ПОЖЕГА (Златиборски округ)**

Гласало је 47.78% бирача



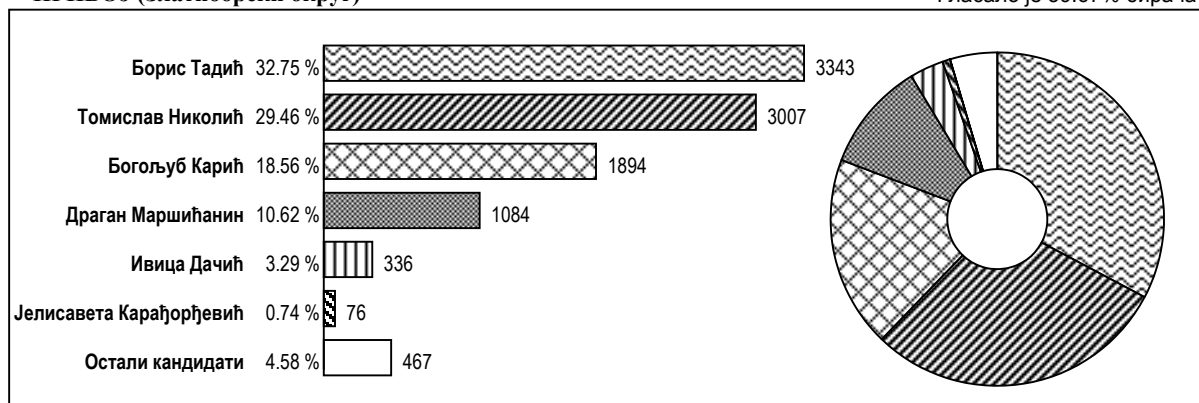
**ПРЕШЕВО (Пчињски округ)**

Гласало је 5.86% бирача




**ПРИБОЈ (Златиборски округ)**

Гласало је 39.67% бирача



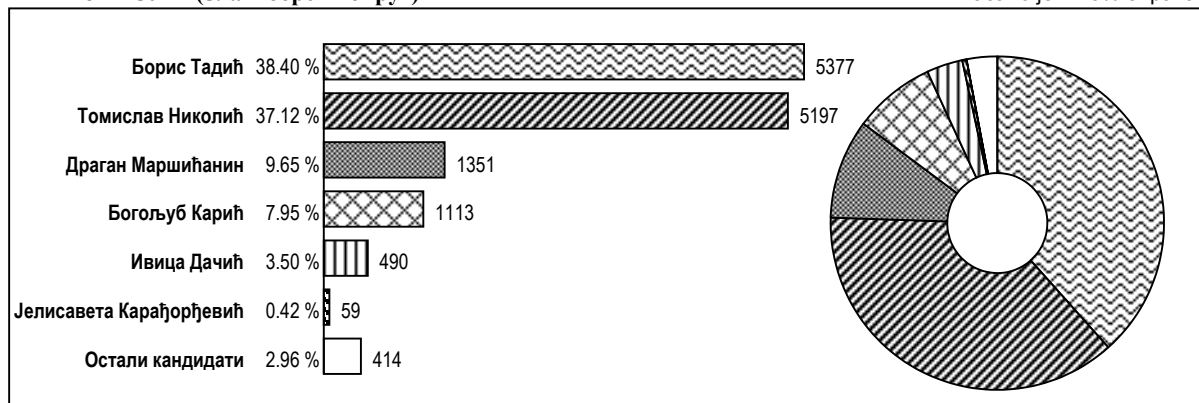
**ПРИЗРЕН (Призренски округ)**

Гласало је 85% бирача



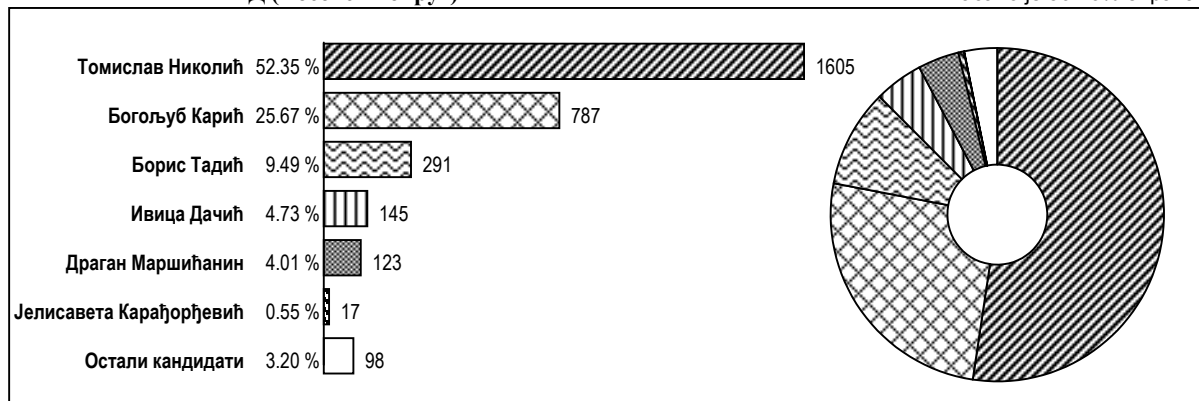
**ПРИЈЕПОЉЕ (Златиборски округ)**

Гласало је 41.5% бирача



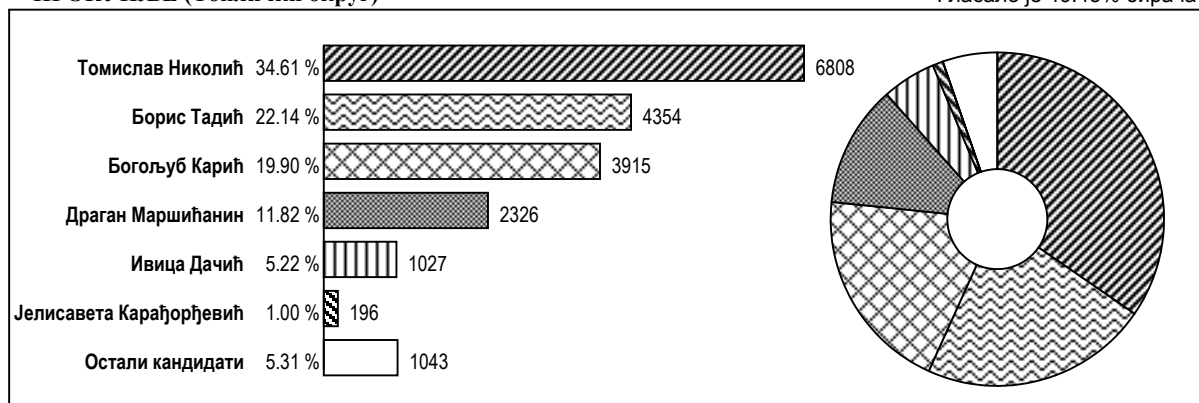
**ПРИШТИНА - ГРАД (Косовски округ)**

Гласало је 36.26% бирача



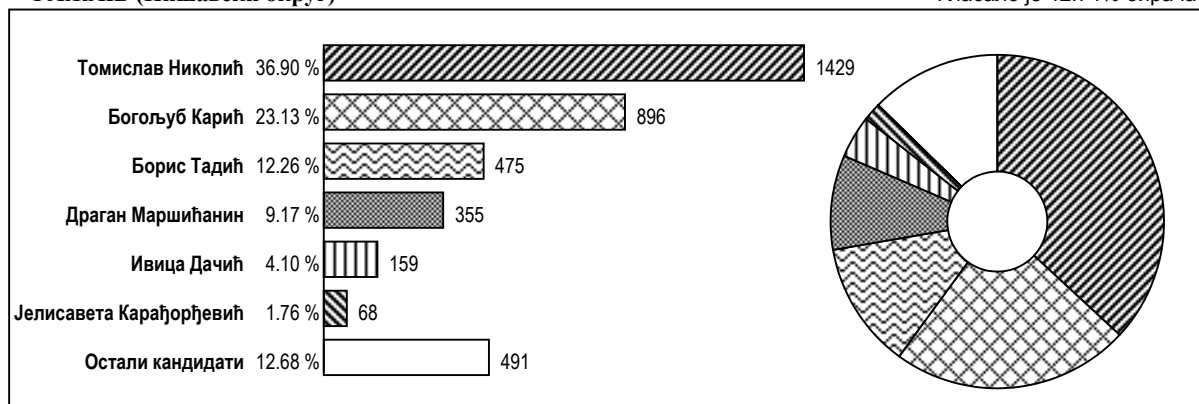
**ПРОКУПЉЕ (Топлички округ)**

Гласало је 49.45% бирача



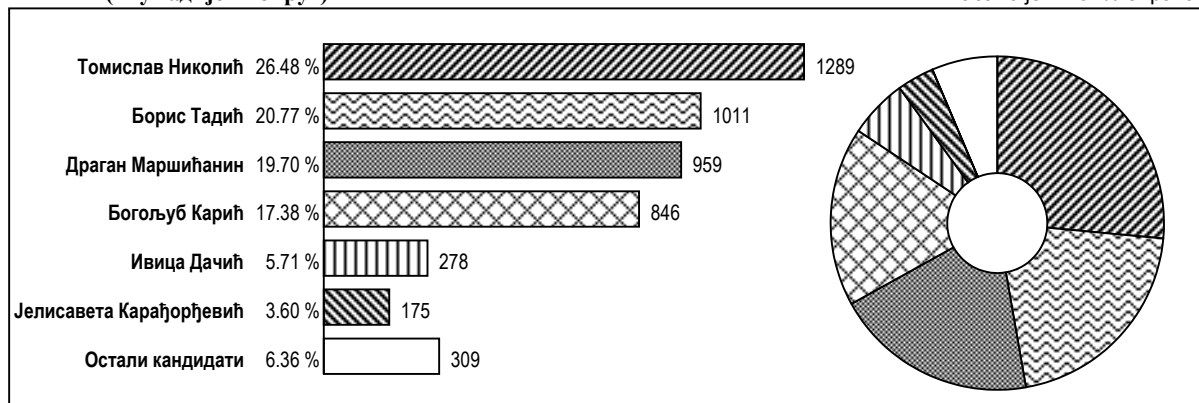
**РАЖАЊ (Нишавски округ)**

Гласало је 42.74% бирача



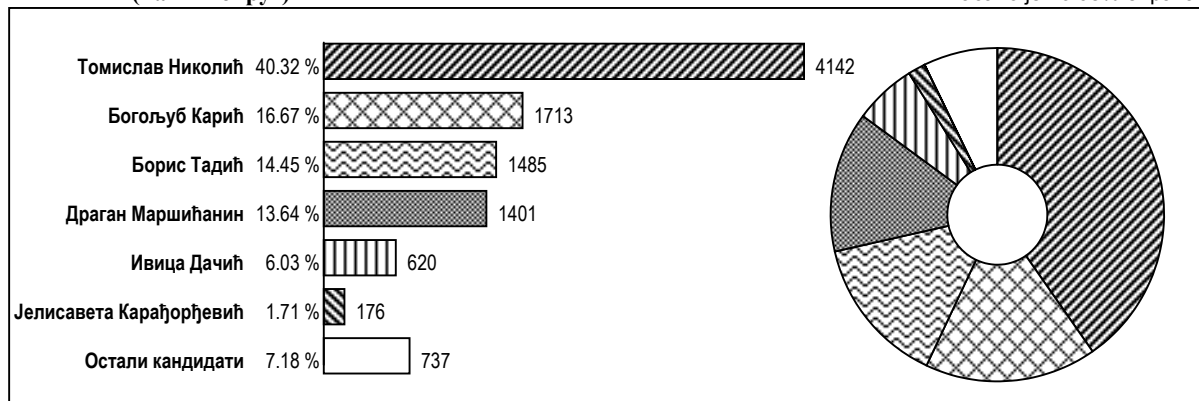
**РАЧА (Шумадијски округ)**

Гласало је 44.61% бирача



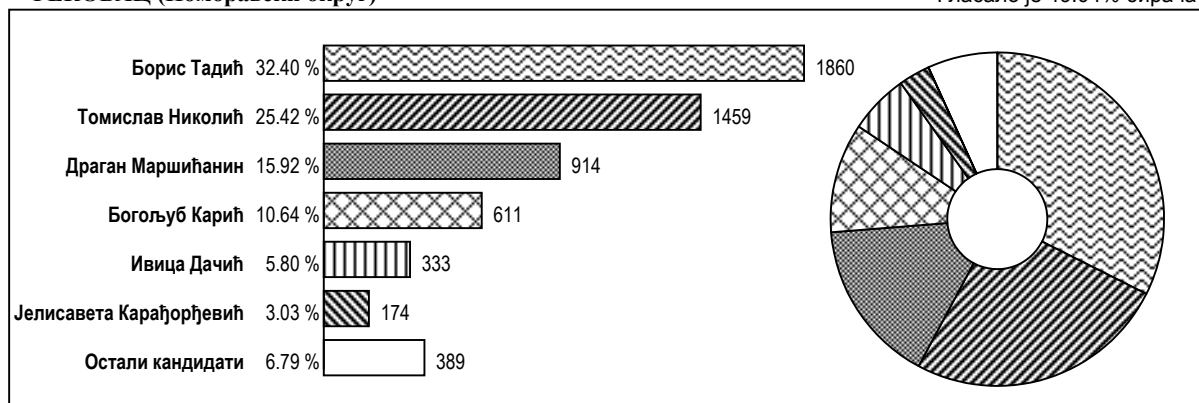
**РАШКА (Рашки округ)**

Гласало је 46.08% бирача



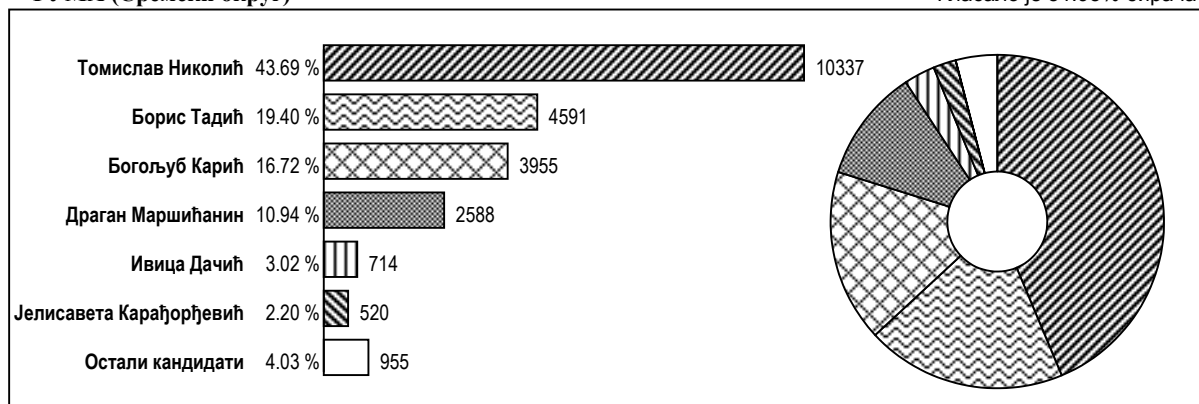
**РЕКОВАЦ (Поморавски округ)**

Гласало је 49.04% бирача



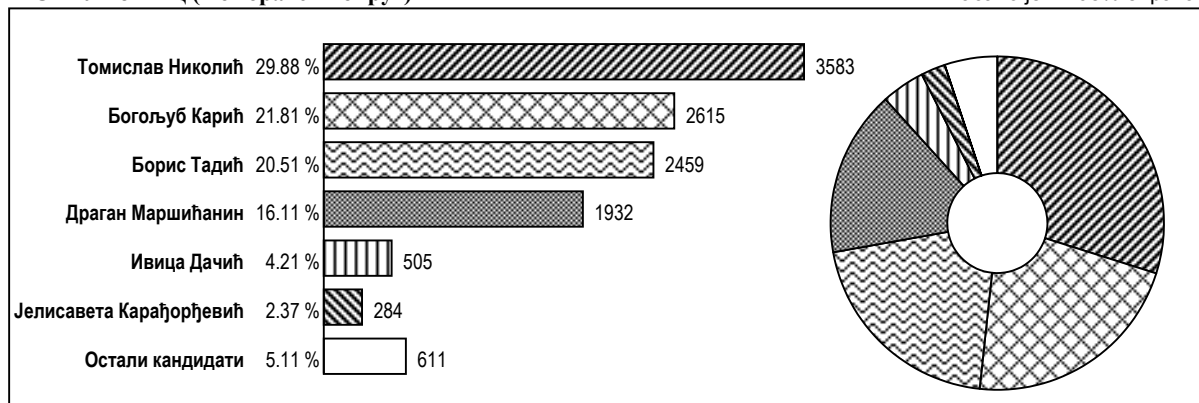
**РУМА (Сремски округ)**

Гласало је 51.95% бирача



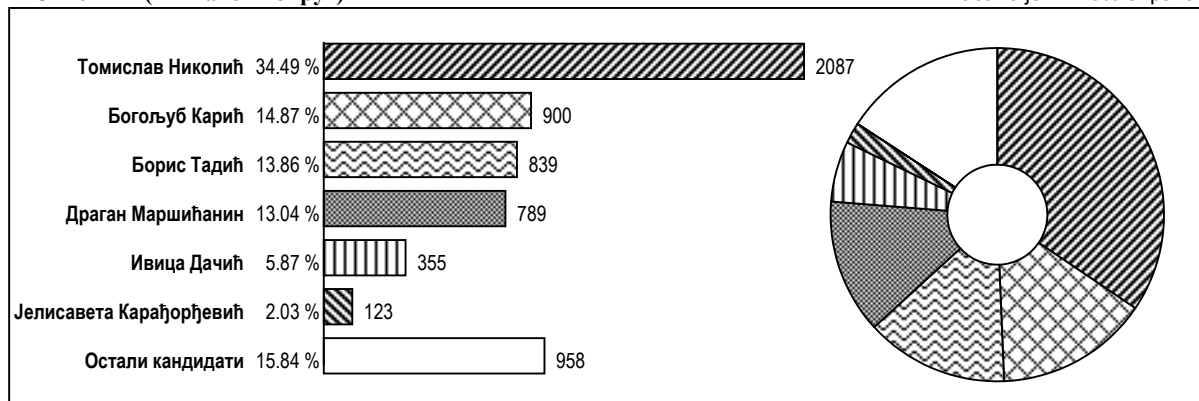
**СВИЛАЈНАЦ (Поморавски округ)**

Гласало је 44.98% бирача




**СВРЉИГ (Нишавски округ)**

Гласало је 41.16% бирача



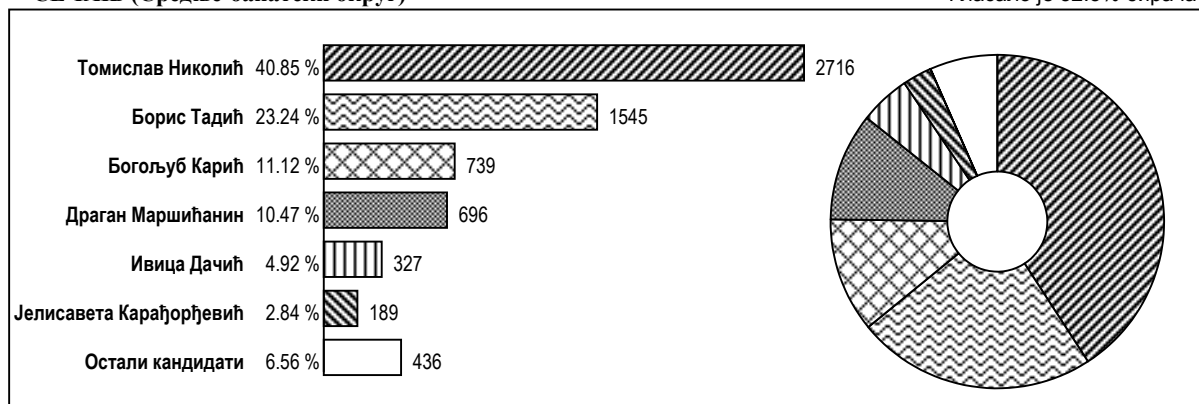
**СЕНТА (Северно-банатски округ)**

Гласало је 43.75% бирача



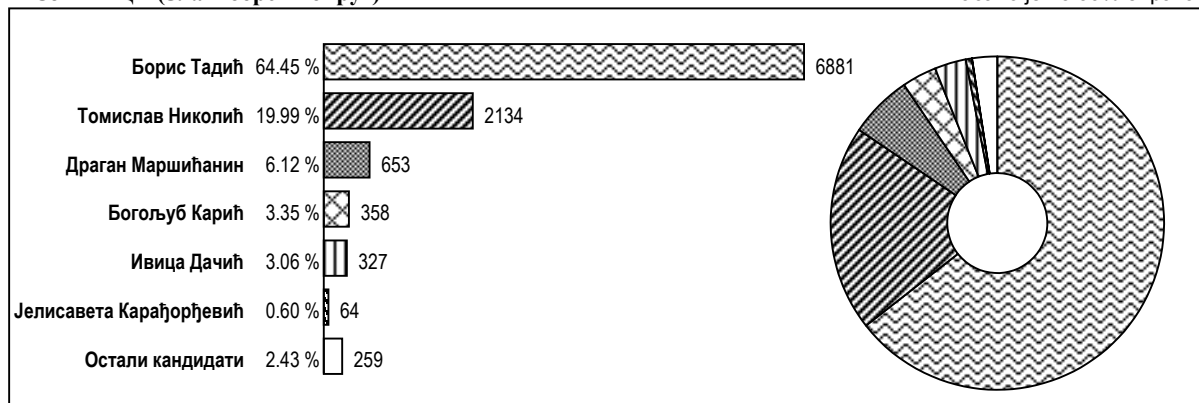
**СЕЧАЊ (Средње-банатски округ)**

Гласало је 52.5% бирача



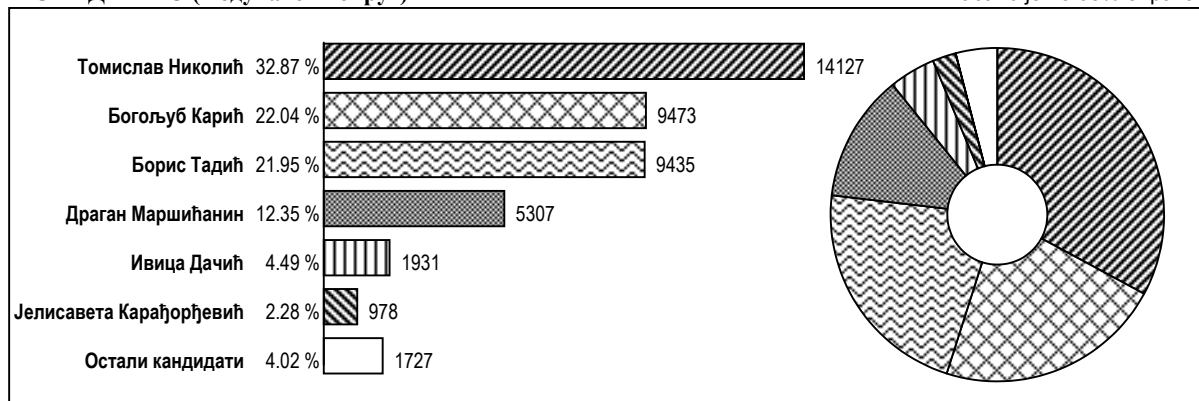
**СЈЕНИЦА (Златиборски округ)**

Гласало је 43.39% бирача



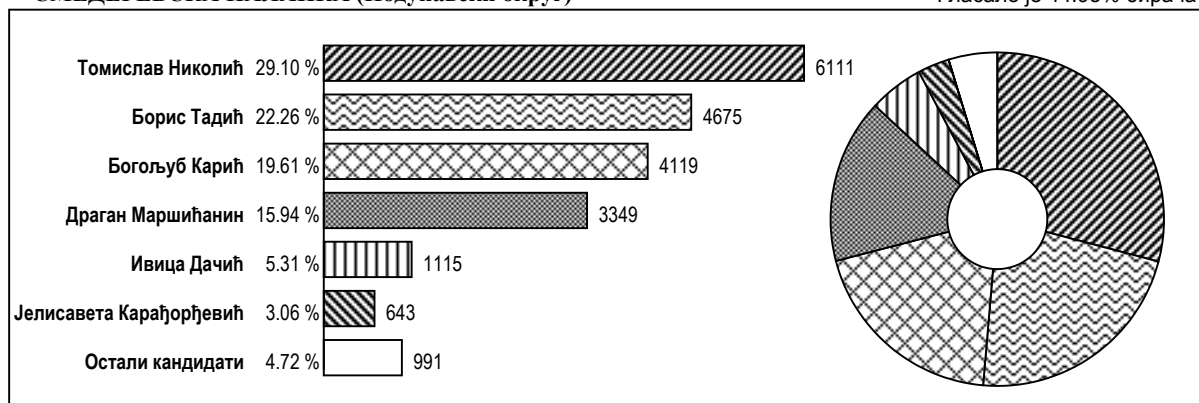
**СМЕДЕРЕВО (Подунавски округ)**

Гласало је 43.68% бирача



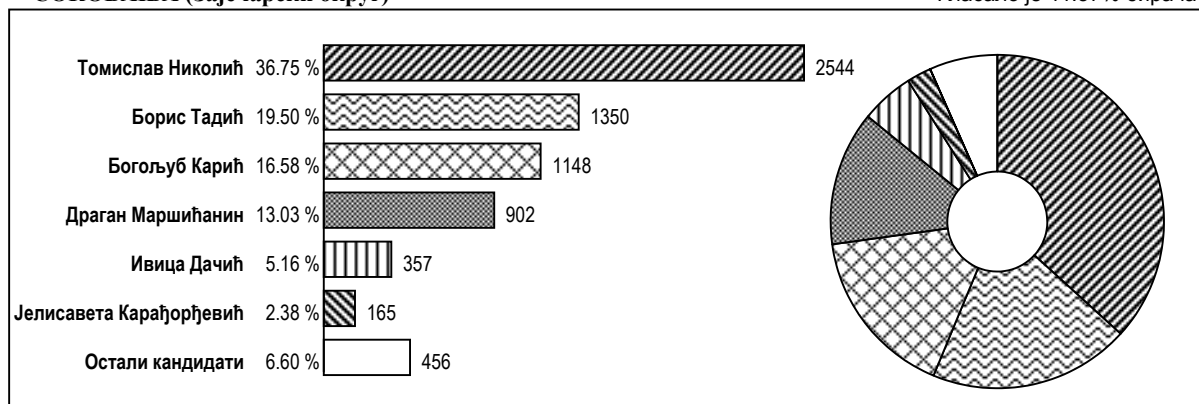
**СМЕДЕРЕВСКА ПАЛАНКА (Подунавски округ)**

Гласало је 44.93% бирача



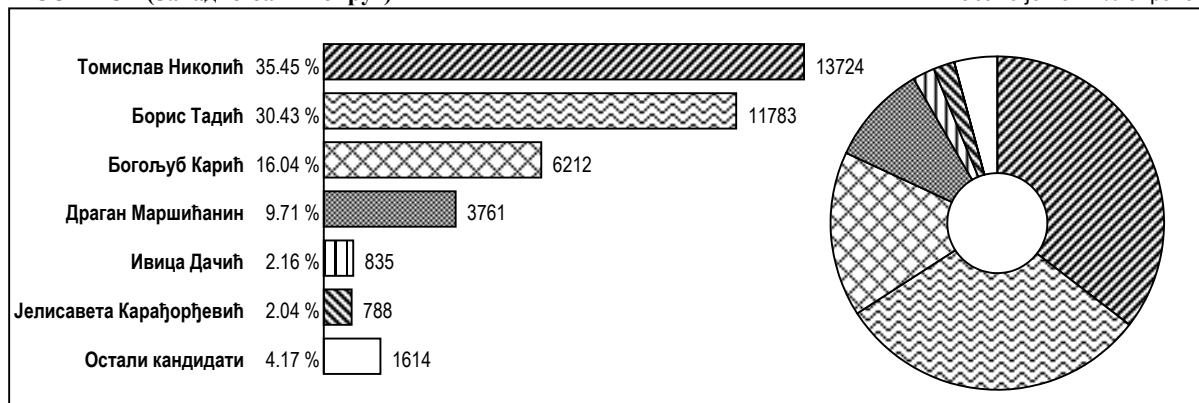
**СОКОБАЊА (Зајечарски округ)**

Гласало је 41.57% бирача



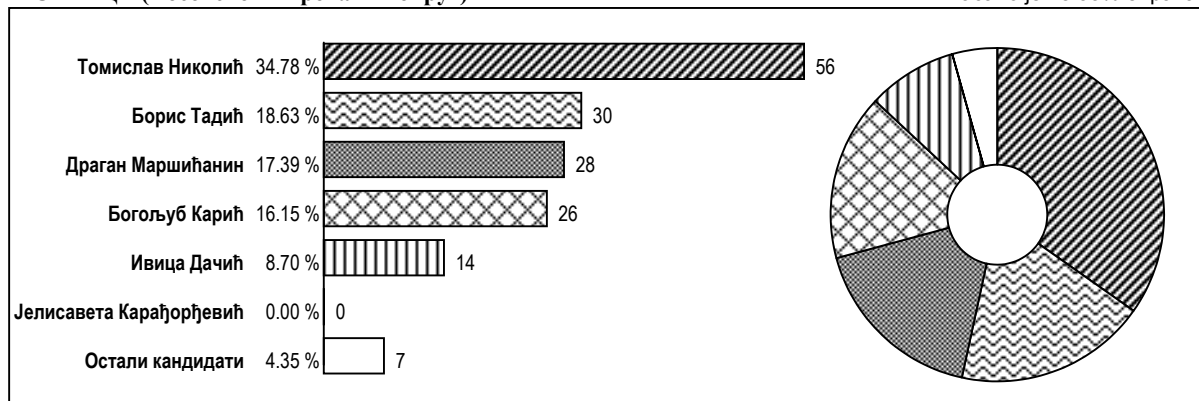
**СОМБОР (Западно-бачки округ)**

Гласало је 49.74% бирача



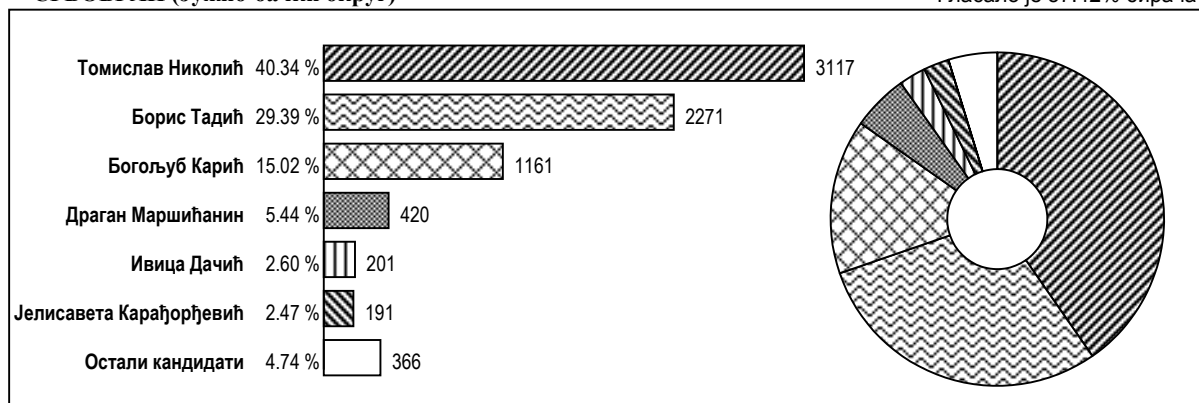
**СРБИЦА (Косовско-митровачки округ)**

Гласало је 48.35% бирача



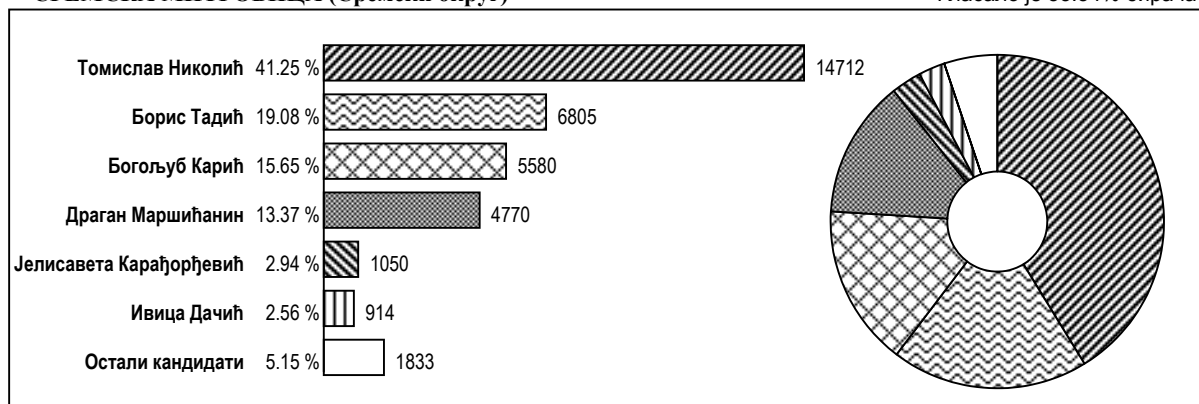
**СРБОБРАН (Јужно-бачки округ)**

Гласало је 57.42% бирача



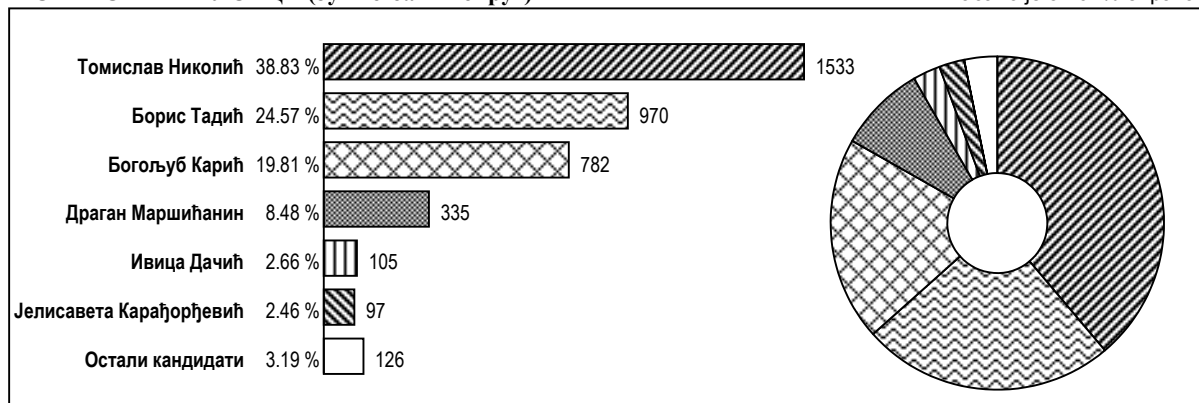
**СРЕМСКА МИТРОВИЦА (Сремски округ)**

Гласало је 53.54% бирача



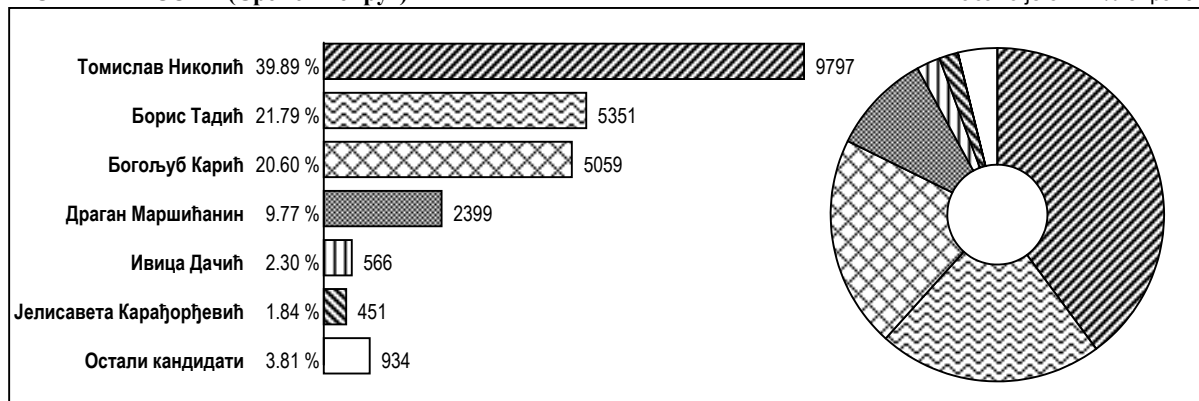
**СРЕМСКИ КАРЛОВЦИ (Јужно-бачки округ)**

Гласало је 52.04% бирача



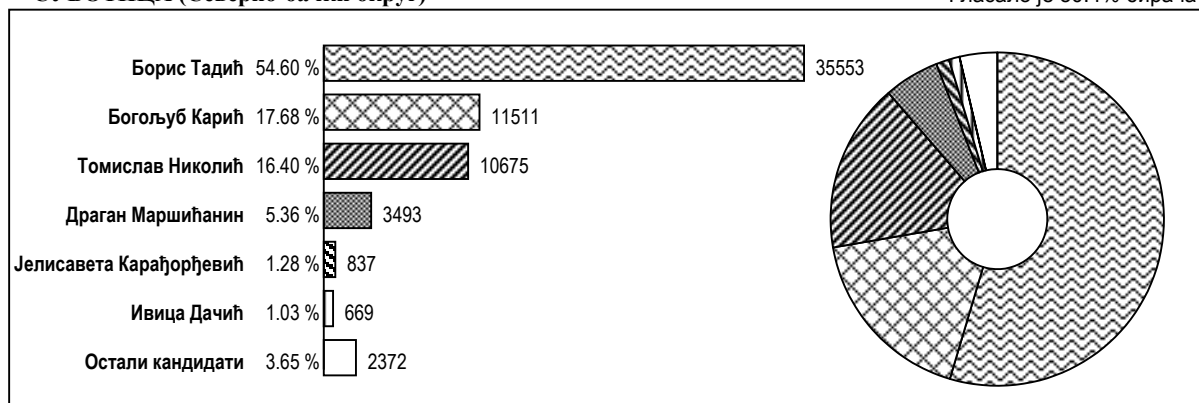
**СТАРА ПАЗОВА (Сремски округ)**

Гласало је 52.17% бирача



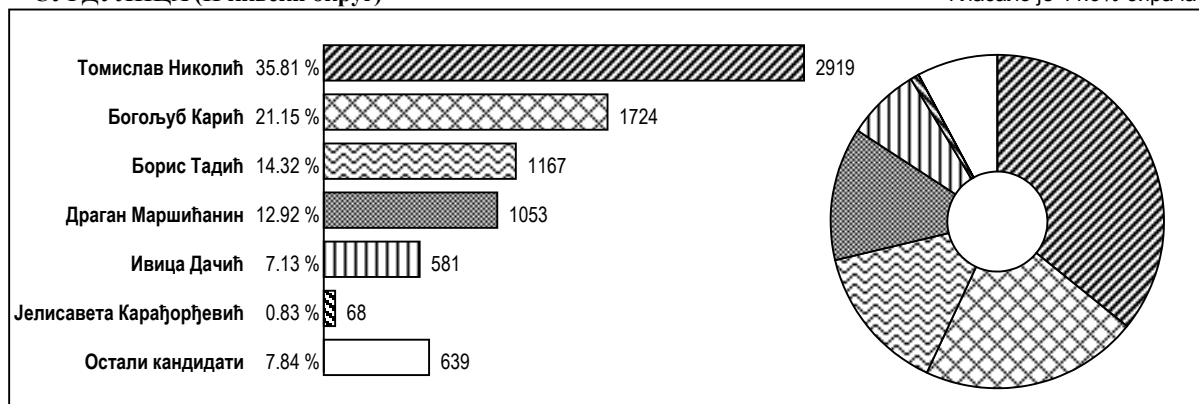
**СУБОТИЦА (Северно-бачки округ)**

Гласало је 50.4% бирача



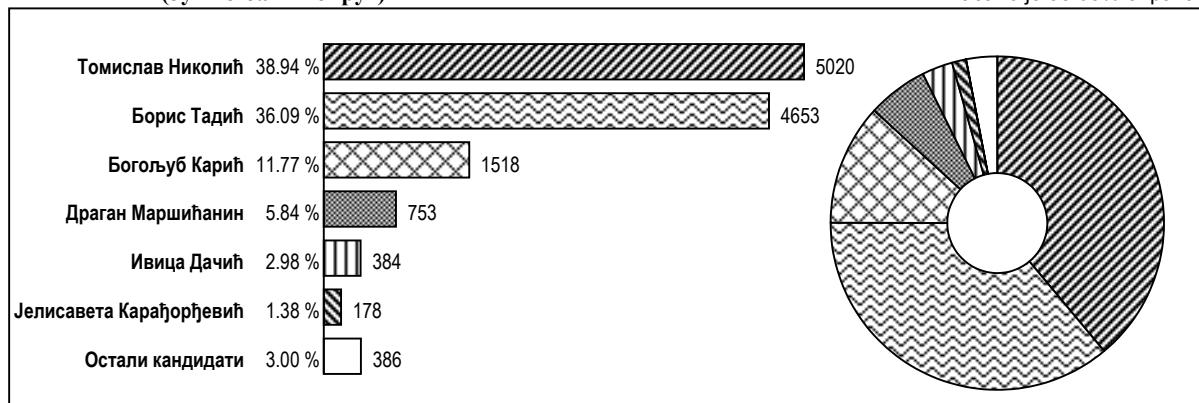
**СУРДУЛИЦА (Пчињски округ)**

Гласало је 44.9% бирача



**ТЕМЕРИН (Јужно-бачки округ)**

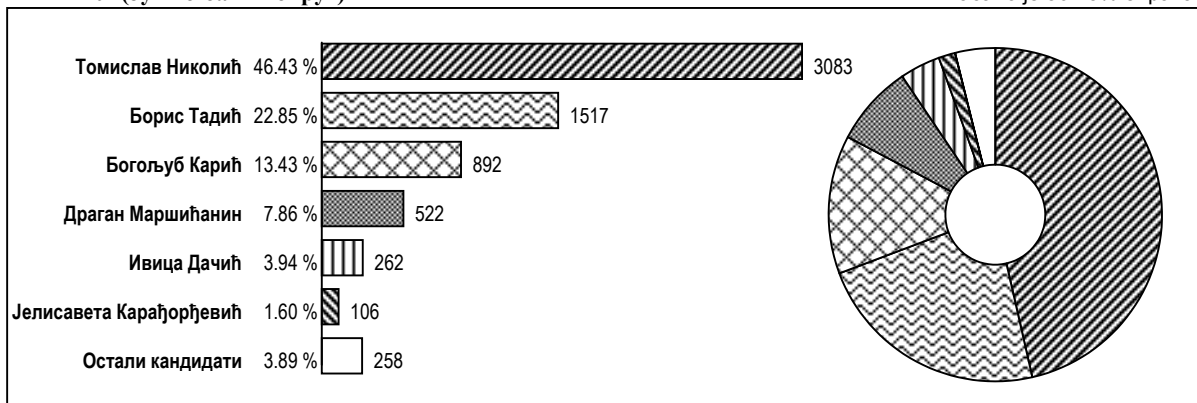
Гласало је 58.65% бирача





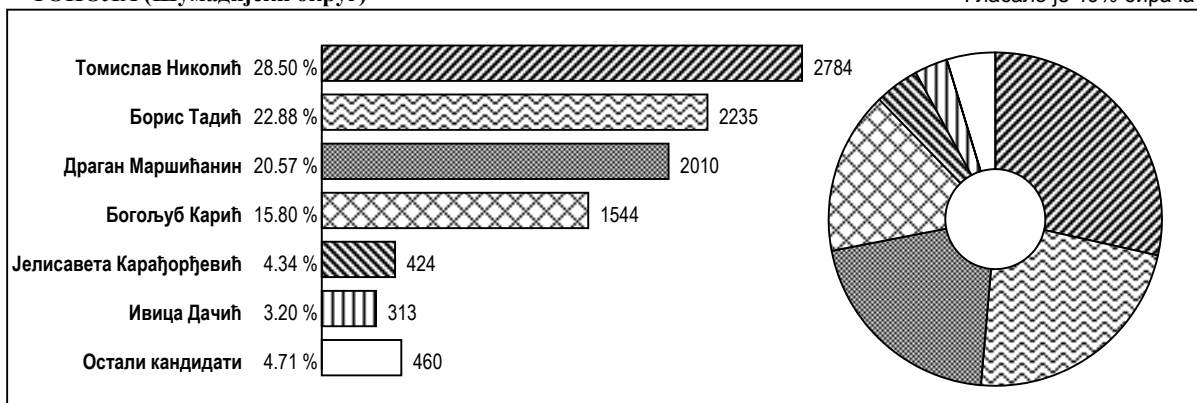
**ТИТЕЛ (Јужно-бачки округ)**

Гласало је 56.13% бирача



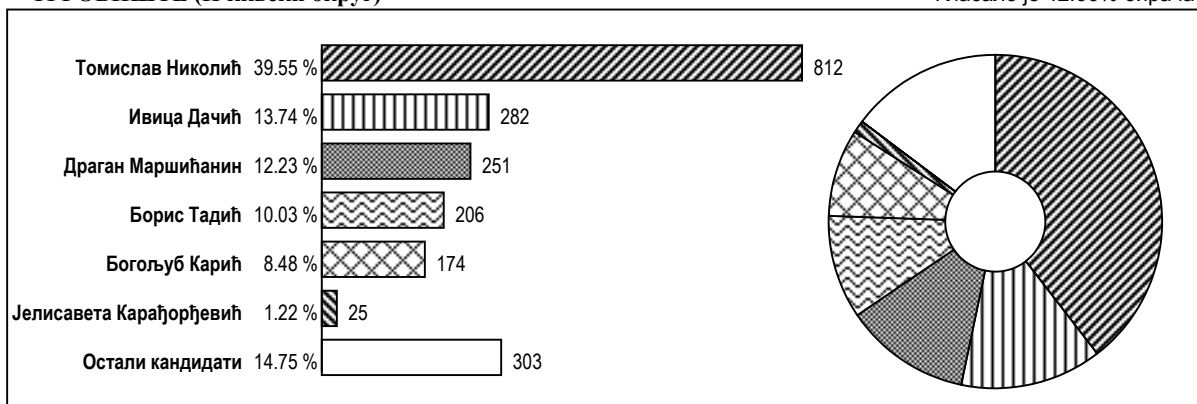
**ТОПОЛА (Шумадијски округ)**

Гласало је 49% бирача



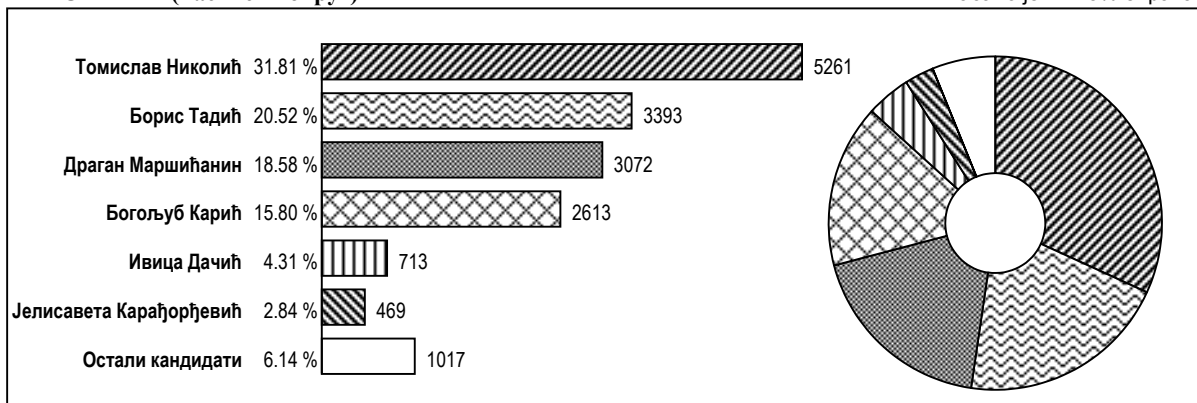
**ТРГОВИШТЕ (Пчињски округ)**

Гласало је 42.66% бирача




**ТРСТЕНИК (Расински округ)**

Гласало је 41.25% бирача



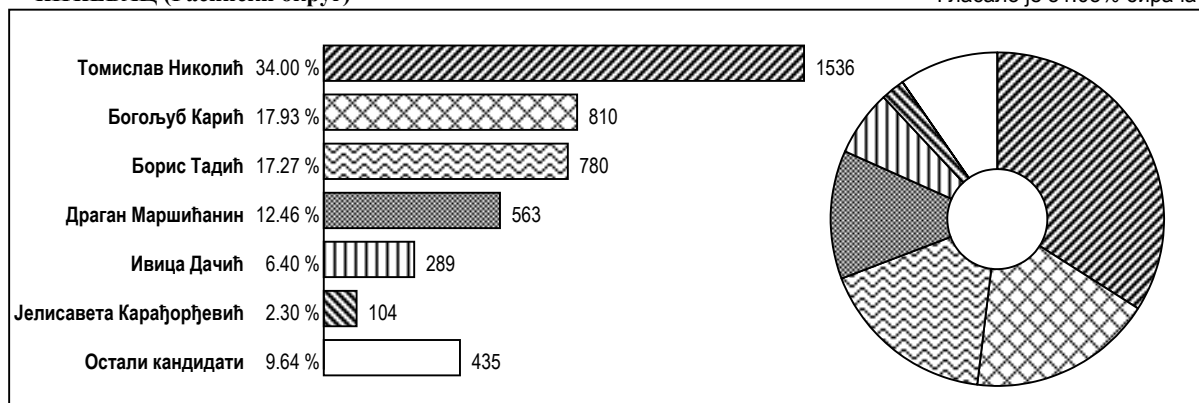
**ТУТИН (Рашки округ)**

Гласало је 58.26% бирача



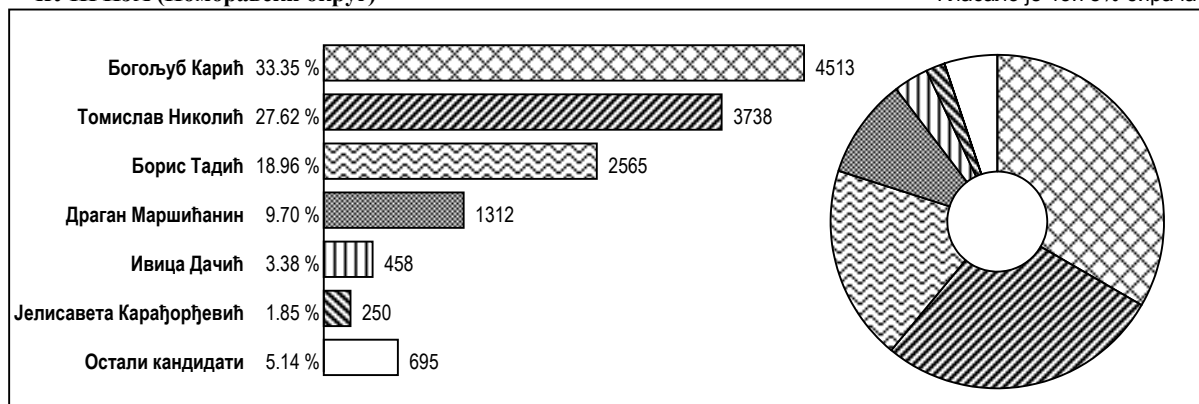
**ЊИЊЕВАЦ (Расински округ)**

Гласало је 51.05% бирача



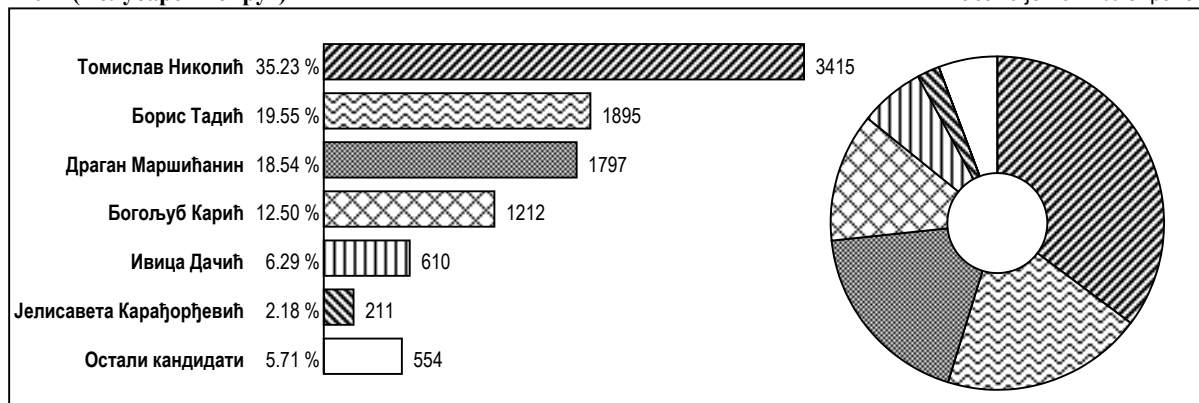
**ЊУПРИЈА (Поморавски округ)**

Гласало је 43.78% бирача



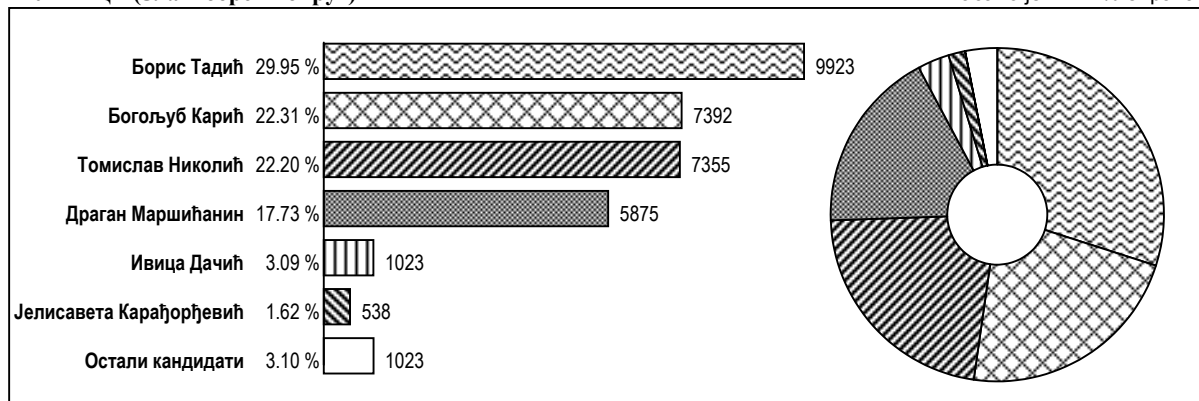
**УБ (Колубарски округ)**

Гласало је 40.71% бирача



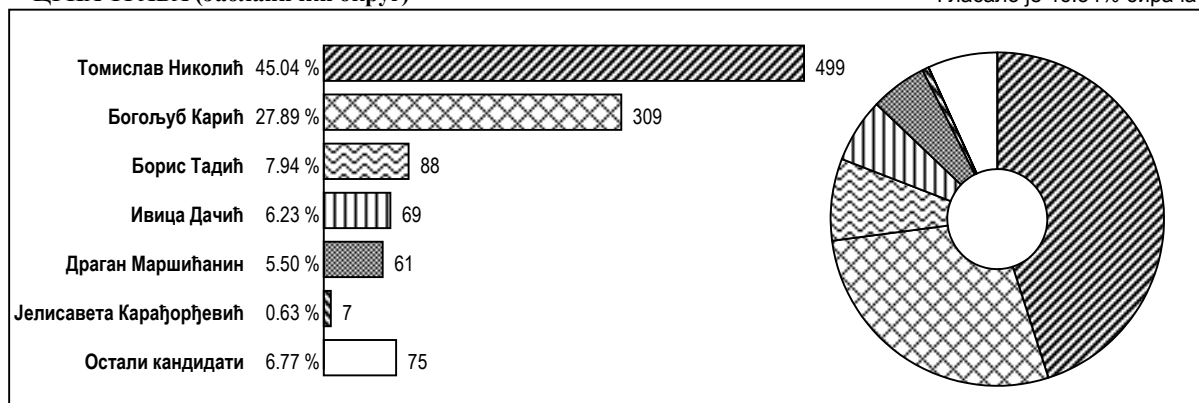
**УЖИЦЕ (Златиборски округ)**

Гласало је 47.72% бирача



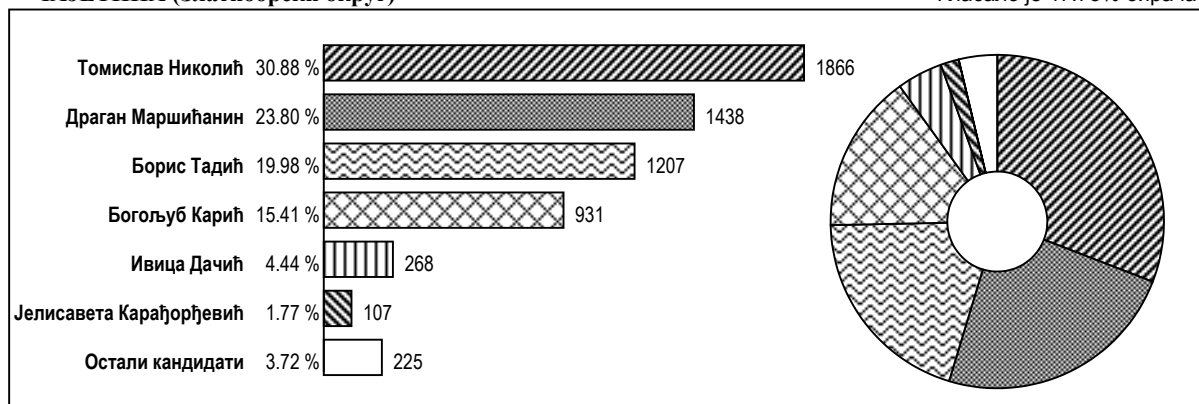
**ЦРНА ТРАВА (Јабланички округ)**

Гласало је 46.54% бирача



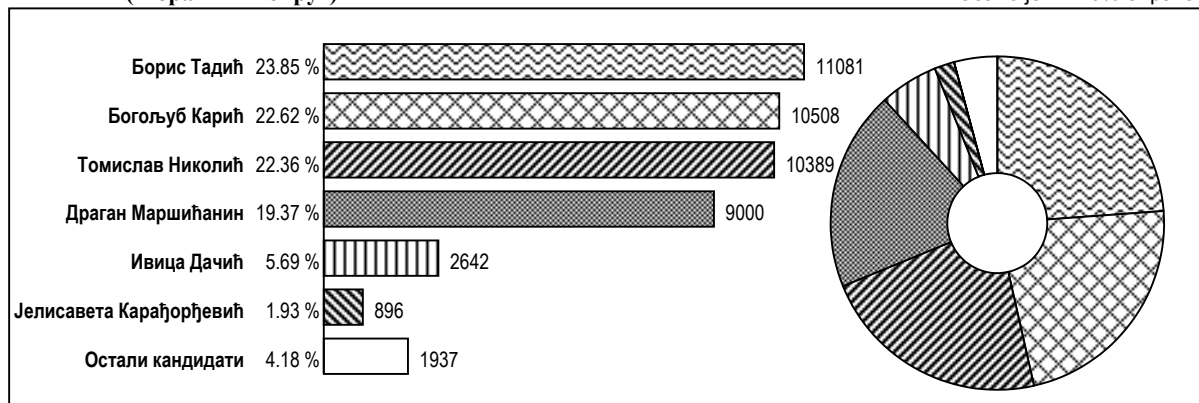
**ЧАЈЕТИНА (Златиборски округ)**

Гласало је 47.73% бирача



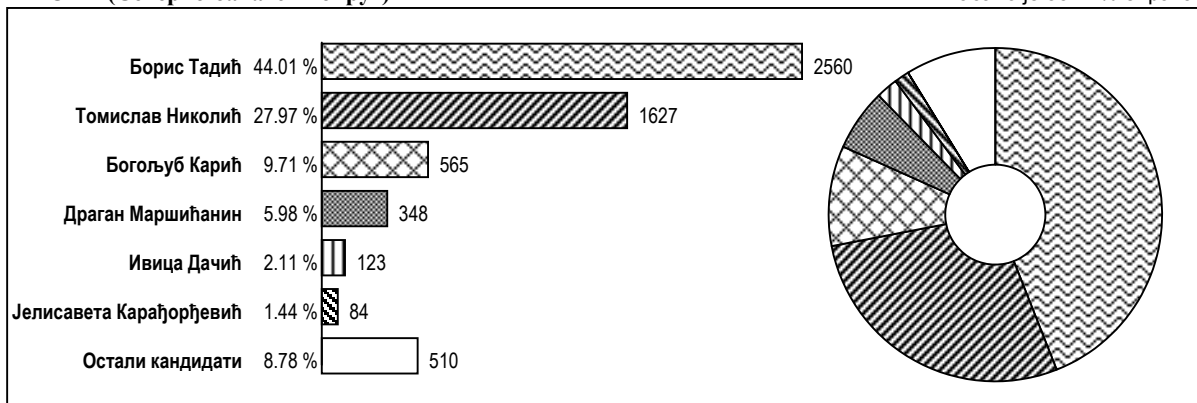
**ЧАЧАК (Моравички округ)**

Гласало је 47.16% бирача



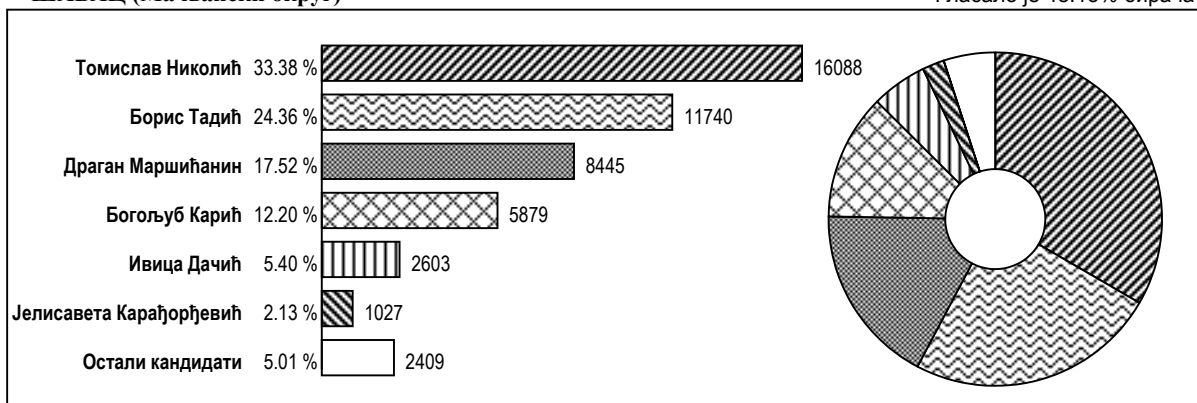
**ЧОКА (Северно-банатски округ)**

Гласало је 53.74% бирача



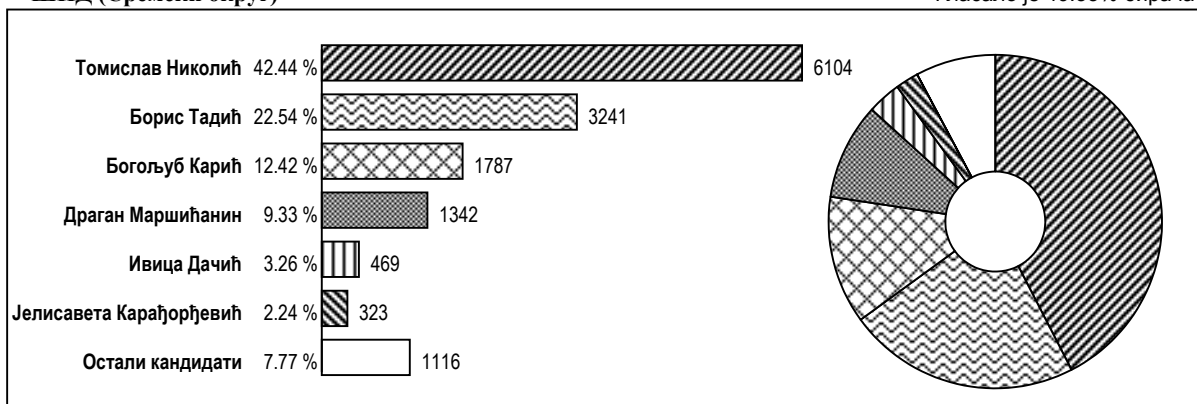
**ШАБАЦ (Мачвански округ)**

Гласало је 48.13% бирача



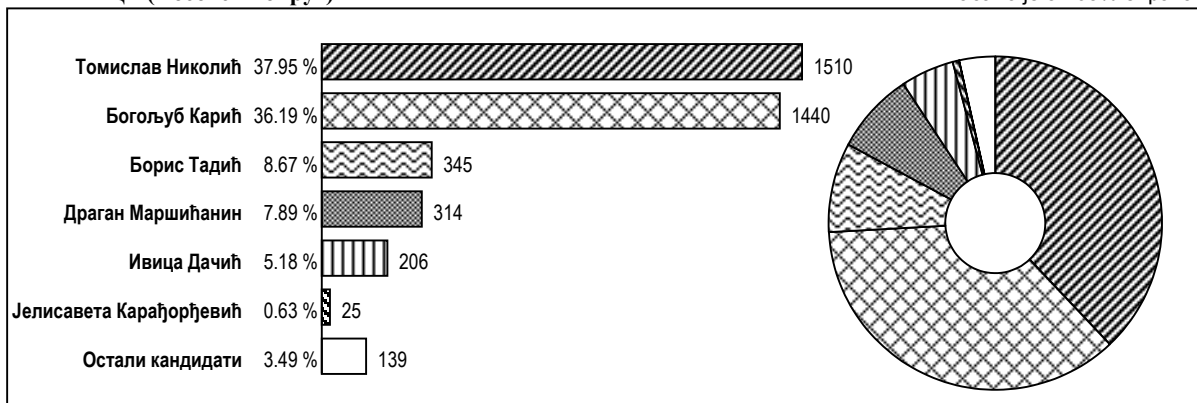
**ШИД (Сремски округ)**

Гласало је 49.33% бирача



**ШТРПЦЕ (Косовски округ)**

Гласало је 52.63% бирача



**Избори за председника Републике Србије**

**одржани 27. 06. 2004. – II круг**



# РЕЗУЛТАТИ ИЗБОРА ЗА ПРЕДСЕДНИКА РЕПУБЛИКЕ СРБИЈЕ

- одржани 27. 06. 2004. – II круг

## Република Србија

### 1. Резултати гласања

1.	Број утврђених бирачких места	8586	
2.	Број и % бирачких места за која су обрађени резултати	8586	100,00%
3.	Број и % бирачких места за која нису обрађени резултати	0	0,00%
4.	Број бирача уписаних у бирачки списак	6532940	
5.	Број и % бирача који су изашли на изборе	3159194	48,36%
6.	Број примљених гласачких листића	6561101	
7.	Број неупотребљених гласачких листића	3401907	
8.	Број и % бирача који су гласали	3158571	48,35%
9.	Број и % неважећих гласачких листића	42975	1,36%
10.	Број и % важећих гласачких листића	3115596	98,64%

### 2. Кандидати за председника Републике Србије према добијеним гласовима

Редослед по броју освојених гласова	Кандидати	Назив предлагача (странка, коалиција, група грађана)	Број гласова које је кандидат добио	% од броја бирача који су гласали	% од броја укупно уписаних бирача
1.	Борис Тадић	Демократска странка	1681528	53,24	25,74
2.	Томислав Николић	Српска радикална странка	1434068	45,40	21,95

## РЕЗУЛТАТИ ИЗБОРА ЗА ПРЕДСЕДНИКА

## 3. Резултати гласања

	Број утврђених бирачких места	Број бирачких места за која су обрађени резултати	Број бирача уписаних у бирачки списак*	Бирачи који су изашли на изборе	
				број	%
<b>РЕПУБЛИКА СРБИЈА</b>	<b>8586</b>	<b>8586</b>	<b>6532940</b>	<b>3159194</b>	<b>48,36</b>
<b>Централна Србија</b>	<b>6469</b>	<b>6469</b>	<b>4791882</b>	<b>2229079</b>	<b>46,52</b>
<b>Војводина</b>	<b>1828</b>	<b>1828</b>	<b>1658539</b>	<b>884612</b>	<b>53,34</b>
<b>Косово и Метохија</b>	<b>241</b>	<b>241</b>	<b>97835</b>	<b>37519</b>	<b>38,35</b>
<b>Град Београд</b>	<b>1094</b>	<b>1094</b>	<b>1460452</b>	<b>713532</b>	<b>48,86</b>
Барајево	26	26	20691	9633	46,56
Вождовац	81	81	142351	68914	48,41
Врачар	60	60	62093	31897	51,37
Гроцка	35	35	61230	26162	42,73
Звездара	73	73	126356	61946	49,02
Земун	114	114	169099	83140	49,17
Лазаревац	64	64	49111	24499	49,88
Младеновац	60	60	46443	21389	46,05
Нови Београд	134	134	207608	108081	52,06
Обреновац	55	55	61026	28696	47,02
Палилула	121	121	143996	68060	47,27
Раковица	53	53	92905	44897	48,33
Савски Венац	37	37	45425	23235	51,15
Сопот	33	33	16895	7076	41,88
Стари Град	56	56	60188	30811	51,19
Чукарица	92	92	155035	75096	48,44
<b>Северно-бачки округ</b>	<b>180</b>	<b>180</b>	<b>171492</b>	<b>96940</b>	<b>56,53</b>
Бачка Топола	49	49	31640	17902	56,58
Мали Иђош	25	25	10660	5742	53,86
Суботица	106	106	129192	73296	56,73
<b>Средње-банатски округ</b>	<b>191</b>	<b>191</b>	<b>165874</b>	<b>88640</b>	<b>53,44</b>
Житиште	31	31	16191	8240	50,89
Зрењанин	67	67	106660	57806	54,20
Нова Црња	26	26	9675	5515	57,00
Нови Бечеј	31	31	20686	10489	50,71
Сечањ	36	36	12662	6590	52,05
<b>Северно-банатски округ</b>	<b>230</b>	<b>230</b>	<b>137494</b>	<b>77767</b>	<b>56,56</b>
Ада	29	29	16644	9243	55,53
Кањижа	41	41	23529	13971	59,38
Кикинда	59	59	54396	30293	55,69
Нови Кнежевац	37	37	10070	5902	58,61
Сента	32	32	22031	12275	55,72
Чока	32	32	10824	6083	56,20
<b>Јужно-банатски округ</b>	<b>281</b>	<b>281</b>	<b>265316</b>	<b>127982</b>	<b>48,24</b>
Алибунар	24	24	19614	8050	41,04
Бела Црква	20	20	17375	8100	46,62
Вршац	56	56	46131	23140	50,16
Ковачица	39	39	23535	11461	48,70
Ковин	24	24	29673	13857	46,70
Опово	25	25	8451	3992	47,24
Панчево	70	70	110404	53836	48,76
Пландиште	23	23	10133	5546	54,73

\* Збир броја бирача за Централну Србију, Војводину и Косово и Метохију већи је од утврђеног броја бирача у Србији за број бирача уписаних у посебне изводе из бирачких спискова.



## РЕПУБЛИКЕ СРБИЈЕ, 2004. – II круг

## - по општинама

Број примљених гласачких листића	Број неупотребљених гласачких листића	Број бирача који су гласали	Неважећи гласачки листићи		Важећи гласачки листићи	
			број	%	број	%
<b>6561101</b>	<b>3401907</b>	<b>3158571</b>	<b>42975</b>	<b>1,36</b>	<b>3115596</b>	<b>98,64</b>
<b>4791700</b>	<b>2562621</b>	<b>2228635</b>	<b>32436</b>	<b>1,46</b>	<b>2196199</b>	<b>98,54</b>
<b>1658124</b>	<b>773512</b>	<b>884433</b>	<b>10025</b>	<b>1,13</b>	<b>874408</b>	<b>98,87</b>
<b>97826</b>	<b>60307</b>	<b>37519</b>	<b>382</b>	<b>1,02</b>	<b>37137</b>	<b>98,98</b>
<b>1460446</b>	<b>746914</b>	<b>713384</b>	<b>9503</b>	<b>1,33</b>	<b>703881</b>	<b>98,67</b>
20691	11058	9632	134	1,39	9498	98,61
142350	73436	68887	915	1,33	67972	98,67
62092	30195	31896	429	1,34	31467	98,66
61228	35066	26157	272	1,04	25885	98,96
126357	64411	61926	707	1,14	61219	98,86
169322	86182	83118	1024	1,23	82094	98,77
49105	24606	24495	389	1,59	24106	98,41
46324	24935	21389	338	1,58	21051	98,42
207592	99511	108066	1614	1,49	106452	98,51
61020	32324	28693	432	1,51	28261	98,49
143926	75866	68051	869	1,28	67182	98,72
92892	47995	44887	587	1,31	44300	98,69
45421	22186	23234	379	1,63	22855	98,37
16895	9819	7076	105	1,48	6971	98,52
60185	29374	30802	398	1,29	30404	98,71
155046	79950	75075	911	1,21	74164	98,79
<b>171528</b>	<b>74588</b>	<b>96910</b>	<b>999</b>	<b>1,03</b>	<b>95911</b>	<b>98,97</b>
31640	13738	17900	158	0,88	17742	99,12
10660	4918	5742	48	0,84	5694	99,16
129228	55932	73268	793	1,08	72475	98,92
<b>165691</b>	<b>77051</b>	<b>88622</b>	<b>970</b>	<b>1,09</b>	<b>87652</b>	<b>98,91</b>
16191	7951	8240	80	0,97	8160	99,03
106577	48771	57789	585	1,01	57204	98,99
9675	4160	5515	95	1,72	5420	98,28
20586	10097	10488	137	1,31	10351	98,69
12662	6072	6590	73	1,11	6517	98,89
<b>137438</b>	<b>59671</b>	<b>77756</b>	<b>732</b>	<b>0,94</b>	<b>77024</b>	<b>99,06</b>
16639	7396	9238	55	0,60	9183	99,40
23516	9545	13971	93	0,67	13878	99,33
54377	24084	30289	344	1,14	29945	98,86
10070	4168	5902	72	1,22	5830	98,78
22013	9738	12273	89	0,73	12184	99,27
10823	4740	6083	79	1,30	6004	98,70
<b>265167</b>	<b>137185</b>	<b>127957</b>	<b>1742</b>	<b>1,36</b>	<b>126215</b>	<b>98,64</b>
19615	11565	8048	104	1,29	7944	98,71
17374	9274	8097	130	1,61	7967	98,39
46122	22982	23140	311	1,34	22829	98,66
23535	12074	11461	160	1,40	11301	98,60
29668	15811	13855	192	1,39	13663	98,61
8450	4458	3990	62	1,55	3928	98,45
110270	56434	53820	679	1,26	53141	98,74
10133	4587	5546	104	1,88	5442	98,12

## РЕЗУЛТАТИ ИЗБОРА ЗА ПРЕДСЕДНИКА

## 3. Резултати гласања

	Број утврђених бирачких места	Број бирачких места за која су обрађени резултати	Број бирача уписаних у бирачки списак*	Бирачи који су изашли на изборе	
				број	%
<b>Западно-бачки округ</b>	<b>189</b>	<b>189</b>	<b>170298</b>	<b>88059</b>	<b>51,71</b>
Апатин	29	29	26830	12882	48,01
Кула	39	39	37116	19629	52,89
Оџаци	45	45	28493	14472	50,79
Сомбор	76	76	77859	41076	52,76
<b>Јужно-бачки округ</b>	<b>491</b>	<b>491</b>	<b>497869</b>	<b>272349</b>	<b>54,70</b>
Бач	26	26	13320	8334	62,57
Бачка Паланка	43	43	47325	26647	56,31
Бачки Петровац	31	31	12081	6721	55,63
Беочин	18	18	12233	5998	49,03
Бечеј	38	38	34419	18827	54,70
Жабалъ	31	31	19951	10286	51,56
Нови Сад - град	174	174	267381	141889	53,07
Србобран	28	28	13474	8105	60,15
Сремски Карловци	10	10	7587	4041	53,26
Темерин	31	31	21987	14268	64,89
Тител	25	25	11832	6727	56,85
Врбас	36	36	36279	20506	56,52
<b>Сремски округ</b>	<b>266</b>	<b>266</b>	<b>250196</b>	<b>132875</b>	<b>53,11</b>
Инђија	36	36	37781	20423	54,06
Ириг	14	14	8783	4450	50,67
Пећинци	30	30	15202	7680	50,52
Рума	43	43	45554	24064	52,83
Сремска Митровица	56	56	66628	36252	54,41
Стара Пазова	48	48	47072	25025	53,16
Шид	39	39	29176	14981	51,35
<b>Мачвански округ</b>	<b>398</b>	<b>398</b>	<b>268511</b>	<b>126283</b>	<b>47,03</b>
Богатић	31	31	26106	12566	48,13
Владимирци	42	42	16775	7802	46,51
Коцељева	34	34	12726	6168	48,47
Крупањ	33	33	15983	6828	42,72
Лозница	89	89	72219	32328	44,76
Љубовија	37	37	13105	5848	44,62
Мали Зворник	29	29	11429	5391	47,17
Шабац	103	103	100168	49352	49,27
<b>Колубарски округ</b>	<b>294</b>	<b>294</b>	<b>152871</b>	<b>76509</b>	<b>50,05</b>
Ваљево	118	118	80609	40820	50,64
Лајковац	35	35	12622	7212	57,14
Љиг	30	30	11031	6084	55,15
Мионица	39	39	12828	6546	51,03
Осечина	21	21	11962	5421	45,32
Уб	51	51	23819	10426	43,77
<b>Подунавски округ</b>	<b>181</b>	<b>181</b>	<b>184735</b>	<b>80297</b>	<b>43,47</b>
Велика Плана	47	47	39587	17549	44,33
Смедерево	77	77	98388	42180	42,87
Смедеревска Паланка	57	57	46760	20568	43,99

## РЕПУБЛИКЕ СРБИЈЕ, 2004. – II круг

## - по општинама

Број примљених гласачких листића	Број неупотребљених гласачких листића	Број бирача који су гласали	Неважећи гласачки листићи		Важећи гласачки листићи	
			број	%	број	%
<b>170267</b>	<b>82208</b>	<b>88040</b>	<b>949</b>	<b>1,08</b>	<b>87091</b>	<b>98,92</b>
26829	13947	12880	136	1,06	12744	98,94
37113	17484	19629	219	1,12	19410	98,88
28493	14021	14472	165	1,14	14307	98,86
77832	36756	41059	429	1,04	40630	98,96
<b>497902</b>	<b>225553</b>	<b>272303</b>	<b>2888</b>	<b>1,06</b>	<b>269415</b>	<b>98,94</b>
13317	4983	8334	120	1,44	8214	98,56
47323	20676	26643	321	1,20	26322	98,80
12080	5359	6721	52	0,77	6669	99,23
12232	6234	5997	77	1,28	5920	98,72
34415	15588	18826	155	0,82	18671	99,18
19951	9665	10285	112	1,09	10173	98,91
267494	125605	141854	1445	1,02	140409	98,98
13474	5369	8104	101	1,25	8003	98,75
7587	3546	4041	24	0,59	4017	99,41
21980	7712	14267	110	0,77	14157	99,23
11833	5106	6727	57	0,85	6670	99,15
36216	15710	20504	314	1,53	20190	98,47
<b>250131</b>	<b>117256</b>	<b>132845</b>	<b>1745</b>	<b>1,31</b>	<b>131100</b>	<b>98,69</b>
37780	17357	20420	210	1,03	20210	98,97
8783	4333	4450	58	1,30	4392	98,70
15201	7521	7679	105	1,37	7574	98,63
45535	21471	24062	302	1,26	23760	98,74
66602	30350	36235	478	1,32	35757	98,68
47067	22042	25019	357	1,43	24662	98,57
29163	14182	14980	235	1,57	14745	98,43
<b>268420</b>	<b>142137</b>	<b>126257</b>	<b>2134</b>	<b>1,69</b>	<b>124123</b>	<b>98,31</b>
26107	13541	12565	167	1,33	12398	98,67
16775	8973	7802	126	1,61	7676	98,39
12726	6558	6168	123	1,99	6045	98,01
15981	9153	6828	104	1,52	6724	98,48
72215	39887	32324	545	1,69	31779	98,31
13105	7257	5847	104	1,78	5743	98,22
11429	6038	5390	71	1,32	5319	98,68
100082	50730	49333	894	1,81	48439	98,19
<b>152856</b>	<b>76347</b>	<b>76501</b>	<b>1519</b>	<b>1,99</b>	<b>74982</b>	<b>98,01</b>
80591	39771	40814	795	1,95	40019	98,05
12622	5410	7212	172	2,38	7040	97,62
11031	4947	6084	149	2,45	5935	97,55
12828	6282	6546	120	1,83	6426	98,17
11962	6541	5420	112	2,07	5308	97,93
23822	13396	10425	171	1,64	10254	98,36
<b>184719</b>	<b>104422</b>	<b>80278</b>	<b>1233</b>	<b>1,54</b>	<b>79045</b>	<b>98,46</b>
39580	22031	17544	272	1,55	17272	98,45
98378	56198	42168	584	1,38	41584	98,62
46761	26193	20566	377	1,83	20189	98,17

## РЕЗУЛТАТИ ИЗБОРА ЗА ПРЕДСЕДНИКА

## 3. Резултати гласања

	Број утврђених бирачких места	Број бирачких места за која су обрађени резултати	Број бирача уписаних у бирачки списак*	Бирачи који су изашли на изборе	
				број	%
<b>Браничевски округ</b>	<b>325</b>	<b>325</b>	<b>192665</b>	<b>84787</b>	<b>44,01</b>
Велико Градиште	36	36	20612	8268	40,11
Голубац	30	30	9513	4890	51,40
Жабари	37	37	13857	5557	40,10
Жагубица	33	33	12838	5228	40,72
Кучево	42	42	19474	9212	47,30
Мало Црниће	29	29	14433	5468	37,89
Петровац	50	50	34854	13702	39,31
Пожаревац	68	68	67084	32462	48,39
<b>Шумадијски округ</b>	<b>355</b>	<b>355</b>	<b>254653</b>	<b>126286</b>	<b>49,59</b>
Аранђеловац	43	43	38775	18259	47,09
Баточина	35	35	10779	5364	49,76
Кнић	35	35	13075	5956	45,55
Крагујевац - град	158	158	153594	78566	51,15
Рача	31	31	10911	4917	45,06
Топола	42	42	19944	9387	47,07
Лапово	11	11	7575	3837	50,65
<b>Поморавски округ</b>	<b>288</b>	<b>288</b>	<b>209019</b>	<b>94728</b>	<b>45,32</b>
Деспотовац	44	44	25660	10639	41,46
Параћин	55	55	50388	24090	47,81
Рековац	36	36	11704	6102	52,14
Јагодина	91	91	63699	29190	45,82
Свилајнац	30	30	26654	11767	44,15
Ђуприја	32	32	30914	12940	41,86
<b>Борски округ</b>	<b>202</b>	<b>202</b>	<b>137184</b>	<b>57161</b>	<b>41,67</b>
Бор	48	48	47352	20270	42,81
Кладово	41	41	24741	11431	46,20
Мајданпек	41	41	19953	8722	43,71
Неготин	72	72	45138	16738	37,08
<b>Зајечарски округ</b>	<b>228</b>	<b>228</b>	<b>120956</b>	<b>54229</b>	<b>44,83</b>
Бољевац	37	37	13445	6459	48,04
Зајечар	74	74	58833	27506	46,75
Књажевац	80	80	32026	13307	41,55
Сокобања	37	37	16652	6957	41,78
<b>Златиборски округ</b>	<b>528</b>	<b>528</b>	<b>257699</b>	<b>118615</b>	<b>46,03</b>
Арилџе	35	35	15941	7442	46,68
Бајина Башта	53	53	22206	9936	44,74
Косјерић	33	33	11315	5935	52,45
Нова Варош	38	38	15864	7233	45,59
Пожега	53	53	26217	12405	47,32
Прибој	48	48	25725	9901	38,49
Пријеполје	78	78	33744	15941	47,24
Сјеница	71	71	24607	12004	48,78
Ужице	92	92	69420	31788	45,79
Чајетина	27	27	12660	6030	47,63

## РЕПУБЛИКЕ СРБИЈЕ, 2004. – II круг

## - по општинама

Број примљених гласачких листића	Број неупотребљених гласачких листића	Број бирача који су гласали	Неважећи гласачки листићи		Важећи гласачки листићи	
			број	%	број	%
<b>192916</b>	<b>108129</b>	<b>84772</b>	<b>1407</b>	<b>1,66</b>	<b>83365</b>	<b>98,34</b>
20612	12344	8267	133	1,61	8134	98,39
9513	4623	4890	95	1,94	4795	98,06
13856	8299	5557	95	1,71	5462	98,29
12838	7610	5228	102	1,95	5126	98,05
19475	10263	9208	172	1,87	9036	98,13
14433	8965	5468	83	1,52	5385	98,48
34855	21153	13702	226	1,65	13476	98,35
67334	34872	32452	501	1,54	31951	98,46
<b>254561</b>	<b>128275</b>	<b>126188</b>	<b>1887</b>	<b>1,50</b>	<b>124301</b>	<b>98,50</b>
38765	20506	18255	260	1,42	17995	98,58
10778	5414	5364	79	1,47	5285	98,53
13074	7118	5956	84	1,41	5872	98,59
153532	74966	78472	1136	1,45	77336	98,55
10907	5990	4917	91	1,85	4826	98,15
19930	10543	9387	160	1,70	9227	98,30
7575	3738	3837	77	2,01	3760	97,99
<b>208949</b>	<b>114221</b>	<b>94693</b>	<b>1522</b>	<b>1,61</b>	<b>93171</b>	<b>98,39</b>
25658	15019	10639	207	1,95	10432	98,05
50356	26266	24088	364	1,51	23724	98,49
11705	5603	6101	118	1,93	5983	98,07
63668	34478	29186	404	1,38	28782	98,62
26651	14884	11741	223	1,90	11518	98,10
30911	17971	12938	206	1,59	12732	98,41
<b>137278</b>	<b>80117</b>	<b>57155</b>	<b>942</b>	<b>1,65</b>	<b>56213</b>	<b>98,35</b>
47350	27080	20267	277	1,37	19990	98,63
24840	13409	11431	243	2,13	11188	97,87
19953	11231	8722	143	1,64	8579	98,36
45135	28397	16735	279	1,67	16456	98,33
<b>120950</b>	<b>66721</b>	<b>54226</b>	<b>883</b>	<b>1,63</b>	<b>53343</b>	<b>98,37</b>
13445	6986	6459	130	2,01	6329	97,99
58829	31323	27505	439	1,60	27066	98,40
32024	18717	13306	200	1,50	13106	98,50
16652	9695	6956	114	1,64	6842	98,36
<b>257701</b>	<b>139086</b>	<b>118606</b>	<b>1388</b>	<b>1,17</b>	<b>117218</b>	<b>98,83</b>
15938	8496	7442	127	1,71	7315	98,29
22211	12275	9935	160	1,61	9775	98,39
11314	5379	5935	96	1,62	5839	98,38
15864	8631	7232	66	0,91	7166	99,09
26219	13814	12405	190	1,53	12215	98,47
25728	15827	9900	82	0,83	9818	99,17
33743	17802	15941	123	0,77	15818	99,23
24607	12603	12004	68	0,57	11936	99,43
69416	37628	31785	377	1,19	31408	98,81
12661	6631	6027	99	1,64	5928	98,36

## РЕЗУЛТАТИ ИЗБОРА ЗА ПРЕДСЕДНИКА

## 3. Резултати гласања

	Број утврђених бирачких места	Број бирачких места за која су обрађени резултати	Број бирача уписаних у бирачки списак*	Бирачи који су изашли на изборе	
				број	%
<b>Моравички округ</b>	<b>285</b>	<b>285</b>	<b>186940</b>	<b>86482</b>	<b>46,26</b>
Горњи Милановац	67	67	40401	20297	50,24
Ивањица	57	57	28593	12056	42,16
Лучани	58	58	19449	8231	42,32
Чачак	103	103	98497	45898	46,60
<b>Рашки округ</b>	<b>363</b>	<b>363</b>	<b>251085</b>	<b>117583</b>	<b>46,83</b>
Врњачка Бања	38	38	24593	11838	48,14
Краљево	129	129	111295	48496	43,57
Нови Пазар	89	89	66076	34403	52,07
Рашка	48	48	22297	9380	42,07
Тутин	59	59	26824	13466	50,20
<b>Расински округ</b>	<b>365</b>	<b>365</b>	<b>223581</b>	<b>103304</b>	<b>46,20</b>
Александровац	60	60	25030	11269	45,02
Брус	48	48	15624	7089	45,37
Варварин	40	40	17293	7468	43,19
Крушевац	131	131	116697	55264	47,36
Трстеник	67	67	40088	17576	43,84
Ћићевац	19	19	8849	4638	52,41
<b>Нишавски округ</b>	<b>433</b>	<b>433</b>	<b>338072</b>	<b>154938</b>	<b>45,83</b>
Алексинац	91	91	47088	21179	44,98
Гаџин Хан	35	35	9188	3862	42,03
Дољевац	37	37	15054	7962	52,89
Мерошина	38	38	11976	5914	49,38
Ниш - град	154	154	218076	100899	46,27
Ражањ	22	22	9062	3894	42,97
Сврљиг	42	42	14702	5894	40,09
Нишка Бања	14	14	12926	5334	41,27
<b>Топлички округ</b>	<b>220</b>	<b>220</b>	<b>83744</b>	<b>38886</b>	<b>46,43</b>
Блаце	33	33	11205	5778	51,57
Житорађа	39	39	14358	6724	46,83
Куршумлија	54	54	18386	7527	40,94
Прокупље	94	94	39795	18857	47,39
<b>Пиротски округ</b>	<b>187</b>	<b>187</b>	<b>85866</b>	<b>41900</b>	<b>48,80</b>
Бабушница	48	48	13005	6107	46,96
Бела Паланка	37	37	11135	5533	49,69
Димитровград	17	17	9901	4619	46,65
Пирот	85	85	51825	25641	49,48
<b>Јабланички округ</b>	<b>367</b>	<b>367</b>	<b>197023</b>	<b>90689</b>	<b>46,03</b>
Бојник	30	30	9949	5089	51,15
Власотинце	58	58	25870	12213	47,21
Лебане	42	42	20322	8242	40,56
Лесковац	195	195	128560	61036	47,48
Медвеђа	30	30	9941	3056	30,74
Црна Трава	12	12	2381	1053	44,23

## РЕПУБЛИКЕ СРБИЈЕ, 2004. – II круг

## - по општинама

Број примљених гласачких листића	Број неупотребљених гласачких листића	Број бирача који су гласали	Неважећи гласачки листићи		Важећи гласачки листићи	
			број	%	број	%
<b>186929</b>	<b>100447</b>	<b>86467</b>	<b>1318</b>	<b>1,52</b>	<b>85149</b>	<b>98,48</b>
40401	20104	20294	372	1,83	19922	98,17
28593	16537	12054	141	1,17	11913	98,83
19444	11213	8229	124	1,51	8105	98,49
98491	52593	45890	681	1,48	45209	98,52
<b>251062</b>	<b>133479</b>	<b>117573</b>	<b>1250</b>	<b>1,06</b>	<b>116323</b>	<b>98,94</b>
24595	12757	11836	173	1,46	11663	98,54
111282	62786	48492	664	1,37	47828	98,63
66071	31668	34399	194	0,56	34205	99,44
22291	12911	9380	171	1,82	9209	98,18
26823	13357	13466	48	0,36	13418	99,64
<b>223539</b>	<b>120235</b>	<b>103295</b>	<b>1809</b>	<b>1,75</b>	<b>101486</b>	<b>98,25</b>
25018	13749	11269	260	2,31	11009	97,69
15624	8535	7089	98	1,38	6991	98,62
17292	9824	7466	120	1,61	7346	98,39
116670	61406	55257	922	1,67	54335	98,33
40086	22510	17576	306	1,74	17270	98,26
8849	4211	4638	103	2,22	4535	97,78
<b>338059</b>	<b>183121</b>	<b>154927</b>	<b>2274</b>	<b>1,47</b>	<b>152653</b>	<b>98,53</b>
47081	25902	21176	362	1,71	20814	98,29
9188	5326	3862	70	1,81	3792	98,19
15054	7092	7962	108	1,36	7854	98,64
11975	6061	5914	70	1,18	5844	98,82
218073	117174	100892	1429	1,42	99463	98,58
9060	5166	3894	62	1,59	3832	98,41
14702	8808	5894	77	1,31	5817	98,69
12926	7592	5333	96	1,80	5237	98,20
<b>83693</b>	<b>44807</b>	<b>38877</b>	<b>492</b>	<b>1,27</b>	<b>38385</b>	<b>98,73</b>
11194	5416	5776	84	1,45	5692	98,55
14358	7634	6723	96	1,43	6627	98,57
18383	10856	7527	87	1,16	7440	98,84
39758	20901	18851	225	1,19	18626	98,81
<b>85855</b>	<b>43955</b>	<b>41897</b>	<b>658</b>	<b>1,57</b>	<b>41239</b>	<b>98,43</b>
13002	6895	6107	103	1,69	6004	98,31
11131	5598	5533	119	2,15	5414	97,85
9901	5282	4619	106	2,29	4513	97,71
51821	26180	25638	330	1,29	25308	98,71
<b>196996</b>	<b>106307</b>	<b>90676</b>	<b>1250</b>	<b>1,38</b>	<b>89426</b>	<b>98,62</b>
9949	4860	5089	53	1,04	5036	98,96
25870	13657	12213	152	1,24	12061	98,76
20321	12079	8242	93	1,13	8149	98,87
128534	67498	61024	890	1,46	60134	98,54
9941	6885	3055	43	1,41	3012	98,59
2381	1328	1053	19	1,80	1034	98,20

## РЕЗУЛТАТИ ИЗБОРА ЗА ПРЕДСЕДНИКА

## 3. Резултати гласања

	Број утврђених бирачких места	Број бирачких места за која су обрађени резултати	Број бирача уписаних у бирачки списак*	Бирачи који су изашли на изборе	
				број	%
<b>Пчињски округ</b>	<b>356</b>	<b>356</b>	<b>186826</b>	<b>62870</b>	<b>33,65</b>
Босилеград	31	31	8991	3282	36,50
Бујановац	57	57	36443	7448	20,44
Владичин Хан	53	53	18711	8268	44,19
Врање	107	107	71396	32202	45,10
Прешево	38	38	28212	1692	6,00
Сурдулица	44	44	18158	8061	44,39
Трговиште	26	26	4915	1917	39,00
<b>Косовски округ</b>	<b>86</b>	<b>86</b>	<b>30199</b>	<b>11894</b>	<b>39,39</b>
Глоговац	0	0	0	0	0,00
Качаник	0	0	0	0	0,00
Косово Поље	15	15	4977	1036	20,82
Липљан	18	18	6024	3156	52,39
Обилић	10	10	3181	1054	33,13
Подујево	0	0	0	0	0,00
Приштина	26	26	8456	3227	38,16
Урошевац	0	0	0	0	0,00
Штимље	0	0	0	0	0,00
Штрпце	17	17	7561	3421	45,25
<b>Пећки округ</b>	<b>6</b>	<b>6</b>	<b>915</b>	<b>502</b>	<b>54,86</b>
Дечани	0	0	0	0	0,00
Ђаковица	0	0	0	0	0,00
Исток	2	2	315	154	48,89
Клина	0	0	0	0	0,00
Пећ	4	4	600	348	58,00
<b>Призренски округ</b>	<b>3</b>	<b>3</b>	<b>1034</b>	<b>663</b>	<b>64,12</b>
Ораховац	2	2	854	493	57,73
Призрен	1	1	180	170	94,44
Сува Река	0	0	0	0	0,00
Гора	0	0	0	0	0,00
<b>Косовско-митровачки округ</b>	<b>92</b>	<b>92</b>	<b>46809</b>	<b>14735</b>	<b>31,48</b>
Вучитрн	5	5	2307	1067	46,25
Зубин Поток	21	21	5731	2647	46,19
Лепосавић	33	33	11814	4673	39,55
Србица	2	2	333	207	62,16
Косовска Митровица	21	21	19395	3557	18,34
Звечан	10	10	7229	2584	35,74
<b>Косовско-поморавски округ</b>	<b>54</b>	<b>54</b>	<b>18878</b>	<b>9725</b>	<b>51,51</b>
Витина	6	6	2106	1045	49,62
Ѓњилане	19	19	8621	3470	40,25
Косовска Каменица	23	23	7118	4419	62,08
Ново Брдо	6	6	1033	791	76,57
<b>Иностранство</b>	<b>33</b>	<b>33</b>	<b>7977</b>	<b>4424</b>	<b>55,46</b>
<b>Заводи за извршење заводских санкција</b>	<b>15</b>	<b>15</b>	<b>5360</b>	<b>3560</b>	<b>66,42</b>



## РЕПУБЛИКЕ СРБИЈЕ, 2004. – II круг

## - по општинама

Број примљених гласачких листића	Број неупотребљених гласачких листића	Број бирача који су гласали	Неважећи гласачки листићи		Важећи гласачки листићи	
			број	%	број	%
<b>186771</b>	<b>123901</b>	<b>62863</b>	<b>967</b>	<b>1,54</b>	<b>61896</b>	<b>98,46</b>
8990	5708	3282	101	3,08	3181	96,92
36437	28989	7444	95	1,28	7349	98,72
18702	10434	8268	106	1,28	8162	98,72
71366	39164	32199	454	1,41	31745	98,59
28212	26520	1692	45	2,66	1647	97,34
18149	10088	8061	125	1,55	7936	98,45
4915	2998	1917	41	2,14	1876	97,86
<b>30199</b>	<b>18305</b>	<b>11894</b>	<b>118</b>	<b>0,99</b>	<b>11776</b>	<b>99,01</b>
0	0	0	0	0,00	0	0,00
0	0	0	0	0,00	0	0,00
4977	3941	1036	12	1,16	1024	98,84
6024	2868	3156	31	0,98	3125	99,02
3181	2127	1054	17	1,61	1037	98,39
0	0	0	0	0,00	0	0,00
8456	5229	3227	28	0,87	3199	99,13
0	0	0	0	0,00	0	0,00
0	0	0	0	0,00	0	0,00
7561	4140	3421	30	0,88	3391	99,12
<b>908</b>	<b>406</b>	<b>502</b>	<b>9</b>	<b>1,79</b>	<b>493</b>	<b>98,21</b>
0	0	0	0	0,00	0	0,00
0	0	0	0	0,00	0	0,00
314	160	154	2	1,30	152	98,70
0	0	0	0	0,00	0	0,00
594	246	348	7	2,01	341	97,99
<b>1034</b>	<b>371</b>	<b>663</b>	<b>7</b>	<b>1,06</b>	<b>656</b>	<b>98,94</b>
854	361	493	6	1,22	487	98,78
180	10	170	1	0,59	169	99,41
0	0	0	0	0,00	0	0,00
0	0	0	0	0,00	0	0,00
<b>46809</b>	<b>32074</b>	<b>14735</b>	<b>121</b>	<b>0,82</b>	<b>14614</b>	<b>99,18</b>
2308	1241	1067	6	0,56	1061	99,44
5731	3084	2647	20	0,76	2627	99,24
11814	7141	4673	33	0,71	4640	99,29
333	126	207	0	0,00	207	100,00
19394	15837	3557	34	0,96	3523	99,04
7229	4645	2584	28	1,08	2556	98,92
<b>18876</b>	<b>9151</b>	<b>9725</b>	<b>127</b>	<b>1,31</b>	<b>9598</b>	<b>98,69</b>
2106	1061	1045	32	3,06	1013	96,94
8621	5151	3470	40	1,15	3430	98,85
7116	2697	4419	45	1,02	4374	98,98
1033	242	791	10	1,26	781	98,74
<b>8092</b>	<b>3668</b>	<b>4424</b>	<b>37</b>	<b>0,84</b>	<b>4387</b>	<b>99,16</b>
<b>5359</b>	<b>1799</b>	<b>3560</b>	<b>95</b>	<b>2,67</b>	<b>3465</b>	<b>97,33</b>

# РЕЗУЛТАТИ ИЗБОРА ЗА ПРЕДСЕДНИКА РЕПУБЛИКЕ СРБИЈЕ, 2004. – II круг

## 4. Преглед добијених гласова - по општинама

	Број бирача који су гласали		Борис Тадић (Демократска странка)		Томислав Николић (Српска радикална странка)	
	бр. глас.	%	бр. глас.	%	бр. глас.	%
<b>РЕПУБЛИКА СРБИЈА</b>	<b>3158571</b>	<b>48,35</b>	<b>1681528</b>	<b>53,24</b>	<b>1434068</b>	<b>45,40</b>
<b>Централна Србија</b>	<b>2228635</b>	<b>46,51</b>	<b>1174635</b>	<b>52,71</b>	<b>1021564</b>	<b>45,84</b>
<b>Војводина</b>	<b>884433</b>	<b>53,33</b>	<b>492680</b>	<b>55,71</b>	<b>381728</b>	<b>43,16</b>
<b>Косово и Метохија</b>	<b>37519</b>	<b>38,35</b>	<b>10163</b>	<b>27,09</b>	<b>26974</b>	<b>71,89</b>
<b>Град Београд</b>	<b>713384</b>	<b>48,85</b>	<b>418608</b>	<b>58,68</b>	<b>285273</b>	<b>39,99</b>
Барајево	9632	46,55	4364	45,31	5134	53,30
Вождовац	68887	48,39	42131	61,16	25841	37,51
Врачар	31896	51,37	24061	75,44	7406	23,22
Гроцка	26157	42,72	11088	42,39	14797	56,57
Звездара	61926	49,01	38667	62,44	22552	36,42
Земун	83118	49,15	41468	49,89	40626	48,88
Лазаревац	24495	49,88	13060	53,32	11046	45,09
Младеновац	21389	46,05	9854	46,07	11197	52,35
Нови Београд	108066	52,05	67881	62,81	38571	35,69
Обреновац	28693	47,02	14148	49,31	14113	49,19
Палилула	68051	47,26	39702	58,34	27480	40,38
Раковица	44887	48,31	26142	58,24	18158	40,45
Савски Венац	23234	51,15	15804	68,02	7051	30,35
Сопот	7076	41,88	3043	43,00	3928	55,51
Стари Град	30802	51,18	23048	74,83	7356	23,88
Чукарица	75075	48,42	44147	58,80	30017	39,98
<b>Северно-бачки округ</b>	<b>96910</b>	<b>56,51</b>	<b>74501</b>	<b>76,88</b>	<b>21410</b>	<b>22,09</b>
Бачка Топола	17900	56,57	13632	76,16	4110	22,96
Мали Иђош	5742	53,86	4090	71,23	1604	27,93
Суботица	73268	56,71	56779	77,49	15696	21,42
<b>Средње-банатски округ</b>	<b>88622</b>	<b>53,43</b>	<b>47791</b>	<b>53,93</b>	<b>39861</b>	<b>44,98</b>
Житиште	8240	50,89	4237	51,42	3923	47,61
Зрењанин	57789	54,18	32082	55,52	25122	43,47
Нова Црња	5515	57,00	2984	54,11	2436	44,17
Нови Бечеј	10488	50,70	5334	50,86	5017	47,84
Сечањ	6590	52,05	3154	47,86	3363	51,03
<b>Северно-банатски округ</b>	<b>77756</b>	<b>56,55</b>	<b>54434</b>	<b>70,01</b>	<b>22590</b>	<b>29,05</b>
Ада	9238	55,50	8058	87,23	1125	12,18
Кањижа	13971	59,38	13000	93,05	878	6,28
Кикинда	30289	55,68	14869	49,09	15076	49,77
Нови Кнежевац	5902	58,61	3281	55,59	2549	43,19
Сента	12273	55,71	11251	91,67	933	7,60
Чока	6083	56,20	3975	65,35	2029	33,36
<b>Јужно-банатски округ</b>	<b>127957</b>	<b>48,23</b>	<b>72878</b>	<b>56,96</b>	<b>53337</b>	<b>41,68</b>
Алибунар	8048	41,03	4553	56,57	3391	42,13
Бела Црква	8097	46,60	3838	47,40	4129	50,99
Вршац	23140	50,16	13739	59,37	9090	39,28
Ковачица	11461	48,70	8394	73,24	2907	25,36
Ковин	13855	46,69	7350	53,05	6313	45,56
Опово	3990	47,21	2003	50,20	1925	48,25
Панчево	53820	48,75	30040	55,82	23101	42,92
Пландиште	5546	54,73	2961	53,39	2481	44,73

# РЕЗУЛТАТИ ИЗБОРА ЗА ПРЕДСЕДНИКА РЕПУБЛИКЕ СРБИЈЕ, 2004. – II круг

## 4. Преглед добијених гласова - по општинама

	Број бирача који су гласали		Борис Тадић (Демократска странка)		Томислав Николић (Српска радикална странка)	
	бр. глас.	%	бр. глас.	%	бр. глас.	%
<b>Западно-бачки округ</b>	<b>88040</b>	<b>51,70</b>	<b>43903</b>	<b>49,87</b>	<b>43188</b>	<b>49,05</b>
Апатин	12880	48,01	6644	51,58	6100	47,36
Кула	19629	52,89	8866	45,17	10544	53,72
Оџаци	14472	50,79	5433	37,54	8874	61,32
Сомбор	41059	52,74	22960	55,92	17670	43,04
<b>Јужно-бачки округ</b>	<b>272303</b>	<b>54,69</b>	<b>141315</b>	<b>51,90</b>	<b>128100</b>	<b>47,04</b>
Бач	8334	62,57	4618	55,41	3596	43,15
Бачка Паланка	26643	56,30	10676	40,07	15646	58,72
Бачки Петровац	6721	55,63	5265	78,34	1404	20,89
Беоцин	5997	49,02	2378	39,65	3542	59,06
Бечеј	18826	54,70	12726	67,60	5945	31,58
Жабалђ	10285	51,55	3475	33,79	6698	65,12
Нови Сад - град	141854	53,05	77953	54,95	62456	44,03
Србобран	8104	60,15	3988	49,21	4015	49,54
Сремски Карловци	4041	53,26	1966	48,65	2051	50,75
Темерин	14267	64,89	7506	52,61	6651	46,62
Тител	6727	56,85	2724	40,49	3946	58,66
Врбас	20504	56,52	8040	39,21	12150	59,26
<b>Сремски округ</b>	<b>132845</b>	<b>53,10</b>	<b>57858</b>	<b>43,55</b>	<b>73242</b>	<b>55,13</b>
Инђија	20420	54,05	8225	40,28	11985	58,69
Ириг	4450	50,67	2035	45,73	2357	52,97
Пећинци	7679	50,51	2854	37,17	4720	61,47
Рума	24062	52,82	10295	42,79	13465	55,96
Сремска Митровица	36235	54,38	16255	44,86	19502	53,82
Стара Пазова	25019	53,15	11399	45,56	13263	53,01
Шид	14980	51,34	6795	45,36	7950	53,07
<b>Мачвански округ</b>	<b>126257</b>	<b>47,02</b>	<b>56777</b>	<b>44,97</b>	<b>67346</b>	<b>53,34</b>
Богатић	12565	48,13	5238	41,69	7160	56,98
Владимирци	7802	46,51	3011	38,59	4665	59,79
Коцељева	6168	48,47	2418	39,20	3627	58,80
Крупањ	6828	42,72	2643	38,71	4081	59,77
Лозница	32324	44,76	14401	44,55	17378	53,76
Љубовија	5847	44,62	2424	41,46	3319	56,76
Мали Зворник	5390	47,16	2250	41,74	3069	56,94
Шабац	49333	49,25	24392	49,44	24047	48,74
<b>Колубарски округ</b>	<b>76501</b>	<b>50,04</b>	<b>41626</b>	<b>54,41</b>	<b>33356</b>	<b>43,60</b>
Ваљево	40814	50,63	23532	57,66	16487	40,40
Лајковац	7212	57,14	3870	53,66	3170	43,95
Љиг	6084	55,15	3333	54,78	2602	42,77
Мионица	6546	51,03	3511	53,64	2915	44,53
Осечина	5420	45,31	2565	47,32	2743	50,61
Уб	10425	43,77	4815	46,19	5439	52,17
<b>Подунавски округ</b>	<b>80278</b>	<b>43,46</b>	<b>38920</b>	<b>48,48</b>	<b>40125</b>	<b>49,98</b>
Велика Плана	17544	44,32	7692	43,84	9580	54,61
Смедерево	42168	42,86	20458	48,52	21126	50,10
Смедеревска Паланка	20566	43,98	10770	52,37	9419	45,80

# РЕЗУЛТАТИ ИЗБОРА ЗА ПРЕДСЕДНИКА РЕПУБЛИКЕ СРБИЈЕ, 2004. – II круг

## 4. Преглед добијених гласова - по општинама

	Број бирача који су гласали		Борис Тадић (Демократска странка)		Томислав Николић (Српска радикална странка)	
	бр. глас.	%	бр. глас.	%	бр. глас.	%
<b>Браничевски округ</b>	<b>84772</b>	<b>44,00</b>	<b>41037</b>	<b>48,41</b>	<b>42328</b>	<b>49,93</b>
Велико Градиште	8267	40,11	3558	43,04	4576	55,35
Голубац	4890	51,40	2296	46,95	2499	51,10
Жабари	5557	40,10	2634	47,40	2828	50,89
Жагубица	5228	40,72	2254	43,11	2872	54,93
Кучево	9208	47,28	4362	47,37	4674	50,76
Мало Црниће	5468	37,89	2707	49,51	2678	48,98
Петровац	13702	39,31	6629	48,38	6847	49,97
Пожаревац	32452	48,38	16597	51,14	15354	47,31
<b>Шумадијски округ</b>	<b>126188</b>	<b>49,55</b>	<b>65488</b>	<b>51,90</b>	<b>58813</b>	<b>46,61</b>
Аранђеловац	18255	47,08	8821	48,32	9174	50,25
Баточина	5364	49,76	2582	48,14	2703	50,39
Кнић	5956	45,55	2888	48,49	2984	50,10
Крагујевац - град	78472	51,09	41344	52,69	35992	45,87
Рача	4917	45,06	2785	56,64	2041	41,51
Топола	9387	47,07	5288	56,33	3939	41,96
Лапово	3837	50,65	1780	46,39	1980	51,60
<b>Поморавски округ</b>	<b>94693</b>	<b>45,30</b>	<b>45459</b>	<b>48,01</b>	<b>47712</b>	<b>50,39</b>
Деспотовац	10639	41,46	4595	43,19	5837	54,86
Параћин	24088	47,81	10950	45,46	12774	53,03
Рековац	6101	52,13	3414	55,96	2569	42,11
Јагодина	29186	45,82	14756	50,56	14026	48,06
Свилајнац	11741	44,05	5831	49,66	5687	48,44
Ђуприја	12938	41,85	5913	45,70	6819	52,71
<b>Борски округ</b>	<b>57155</b>	<b>41,66</b>	<b>30305</b>	<b>53,02</b>	<b>25908</b>	<b>45,33</b>
Бор	20267	42,80	10973	54,14	9017	44,49
Кладово	11431	46,20	5610	49,08	5578	48,80
Мајданпек	8722	43,71	4515	51,77	4064	46,59
Неготин	16735	37,08	9207	55,02	7249	43,32
<b>Зајечарски округ</b>	<b>54226</b>	<b>44,83</b>	<b>26935</b>	<b>49,67</b>	<b>26408</b>	<b>48,70</b>
Бољевац	6459	48,04	3674	56,88	2655	41,11
Зајечар	27505	46,75	14185	51,57	12881	46,83
Књажевац	13306	41,55	6060	45,54	7046	52,95
Сокобања	6956	41,77	3016	43,36	3826	55,00
<b>Златиборски округ</b>	<b>118606</b>	<b>46,03</b>	<b>68672</b>	<b>57,90</b>	<b>48546</b>	<b>40,93</b>
Ариље	7442	46,68	3865	51,93	3450	46,36
Бајина Башта	9935	44,74	4687	47,18	5088	51,21
Косјерић	5935	52,45	3502	59,01	2337	39,38
Нова Варош	7232	45,59	3415	47,22	3751	51,87
Пожега	12405	47,32	6619	53,36	5596	45,11
Прибој	9900	38,48	5441	54,96	4377	44,21
Пријеполје	15941	47,24	8725	54,73	7093	44,50
Сјеница	12004	48,78	9170	76,39	2766	23,04
Ужице	31785	45,79	20134	63,34	11274	35,47
Чајетина	6027	47,61	3114	51,67	2814	46,69

# РЕЗУЛТАТИ ИЗБОРА ЗА ПРЕДСЕДНИКА РЕПУБЛИКЕ СРБИЈЕ, 2004. – II круг

## 4. Преглед добијених гласова - по општинама

	Број бирача који су гласали		Борис Тадић (Демократска странка)		Томислав Николић (Српска радикална странка)	
	бр. глас.	%	бр. глас.	%	бр. глас.	%
<b>Моравички округ</b>	<b>86467</b>	<b>46,25</b>	<b>49130</b>	<b>56,82</b>	<b>36019</b>	<b>41,66</b>
Горњи Милановац	20294	50,23	11233	55,35	8689	42,82
Ивањица	12054	42,16	5977	49,59	5936	49,25
Лучани	8229	42,31	4426	53,79	3679	44,71
Чачак	45890	46,59	27494	59,91	17715	38,60
<b>Рашки округ</b>	<b>117573</b>	<b>46,83</b>	<b>73500</b>	<b>62,51</b>	<b>42823</b>	<b>36,42</b>
Врњачка Бања	11836	48,13	5157	43,57	6506	54,97
Краљево	48492	43,57	24947	51,45	22881	47,19
Нови Пазар	34399	52,06	27375	79,58	6830	19,86
Рашка	9380	42,07	3229	34,42	5980	63,75
Тутин	13466	50,20	12792	94,99	626	4,65
<b>Расински округ</b>	<b>103295</b>	<b>46,20</b>	<b>51823</b>	<b>50,17</b>	<b>49663</b>	<b>48,08</b>
Александровац	11269	45,02	5536	49,13	5473	48,57
Брус	7089	45,37	3136	44,24	3855	54,38
Варварин	7466	43,17	3449	46,20	3897	52,20
Крушевац	55257	47,35	28990	52,46	25345	45,87
Трстеник	17576	43,84	8816	50,16	8454	48,10
Ћићевац	4638	52,41	1896	40,88	2639	56,90
<b>Нишавски округ</b>	<b>154927</b>	<b>45,83</b>	<b>75161</b>	<b>48,51</b>	<b>77492</b>	<b>50,02</b>
Алексинач	21176	44,97	7765	36,67	13049	61,62
Гаџин Хан	3862	42,03	1152	29,83	2640	68,36
Дољевац	7962	52,89	2925	36,74	4929	61,91
Мерошина	5914	49,38	1385	23,42	4459	75,40
Ниш - град	100892	46,26	55797	55,30	43666	43,28
Ражањ	3894	42,97	1357	34,85	2475	63,56
Сврљиг	5894	40,09	2397	40,67	3420	58,03
Нишка Бања	5333	41,26	2383	44,68	2854	53,52
<b>Топлички округ</b>	<b>38877</b>	<b>46,42</b>	<b>15820</b>	<b>40,69</b>	<b>22565</b>	<b>58,04</b>
Блаце	5776	51,55	2636	45,64	3056	52,91
Житорађа	6723	46,82	2188	32,54	4439	66,03
Куршумлија	7527	40,94	2717	36,10	4723	62,75
Прокупље	18851	47,37	8279	43,92	10347	54,89
<b>Пиротски округ</b>	<b>41897</b>	<b>48,79</b>	<b>18612</b>	<b>44,42</b>	<b>22627</b>	<b>54,01</b>
Бабушница	6107	46,96	2008	32,88	3996	65,43
Бела Паланка	5533	49,69	2163	39,09	3251	58,76
Димитровград	4619	46,65	2672	57,85	1841	39,86
Пирот	25638	49,47	11769	45,90	13539	52,81
<b>Јабланички округ</b>	<b>90676</b>	<b>46,02</b>	<b>32670</b>	<b>36,03</b>	<b>56756</b>	<b>62,59</b>
Бојник	5089	51,15	1387	27,25	3649	71,70
Власотинце	12213	47,21	3466	28,38	8595	70,38
Лебане	8242	40,56	2730	33,12	5419	65,75
Лесковац	61024	47,47	23605	38,68	36529	59,86
Медвеђа	3055	30,73	1186	38,82	1826	59,77
Црна Трава	1053	44,23	296	28,11	738	70,09

# РЕЗУЛТАТИ ИЗБОРА ЗА ПРЕДСЕДНИКА РЕПУБЛИКЕ СРБИЈЕ, 2004. – II круг

## 4. Преглед добијених гласова - по општинама

	Број бирача који су гласали		Борис Тадић (Демократска странка)		Томислав Николић (Српска радикална странка)	
	бр. глас.	%	бр. глас.	%	бр. глас.	%
<b>Пчињски округ</b>	<b>62863</b>	<b>33,65</b>	<b>24092</b>	<b>38,32</b>	<b>37804</b>	<b>60,14</b>
Босилеград	3282	36,50	1639	49,94	1542	46,98
Бујановац	7444	20,43	1908	25,63	5441	73,09
Владичин Хан	8268	44,19	3600	43,54	4562	55,18
Врање	32199	45,10	12686	39,40	19059	59,19
Прешево	1692	6,00	576	34,04	1071	63,30
Сурдулица	8061	44,39	3060	37,96	4876	60,49
Трговиште	1917	39,00	623	32,50	1253	65,36
<b>Косовски округ</b>	<b>11894</b>	<b>39,39</b>	<b>2528</b>	<b>21,25</b>	<b>9248</b>	<b>77,75</b>
Глоговац	0	0,00	0	0,00	0	0,00
Качаник	0	0,00	0	0,00	0	0,00
Косово Поље	1036	20,82	154	14,86	870	83,98
Липљан	3156	52,39	635	20,12	2490	78,90
Обилић	1054	33,13	278	26,38	759	72,01
Подујево	0	0,00	0	0,00	0	0,00
Приштина	3227	38,16	617	19,12	2582	80,01
Урошевац	0	0,00	0	0,00	0	0,00
Штимље	0	0,00	0	0,00	0	0,00
Штрпце	3421	45,25	844	24,67	2547	74,45
<b>Пећи округ</b>	<b>502</b>	<b>54,86</b>	<b>181</b>	<b>36,06</b>	<b>312</b>	<b>62,15</b>
Дечани	0	0,00	0	0,00	0	0,00
Ђаковица	0	0,00	0	0,00	0	0,00
Исток	154	48,89	47	30,52	105	68,18
Клина	0	0,00	0	0,00	0	0,00
Пећ	348	58,00	134	38,51	207	59,48
<b>Призренски округ</b>	<b>663</b>	<b>64,12</b>	<b>120</b>	<b>18,10</b>	<b>536</b>	<b>80,84</b>
Ораховац	493	57,73	108	21,91	379	76,88
Призрен	170	94,44	12	7,06	157	92,35
Сува Река	0	0,00	0	0,00	0	0,00
Гора	0	0,00	0	0,00	0	0,00
<b>Косовско-митровачки округ</b>	<b>14735</b>	<b>31,48</b>	<b>4613</b>	<b>31,31</b>	<b>10001</b>	<b>67,87</b>
Вучитрн	1067	46,25	224	20,99	837	78,44
Зубин Поток	2647	46,19	1316	49,72	1311	49,53
Лепосавић	4673	39,55	1285	27,50	3355	71,80
Србица	207	62,16	104	50,24	103	49,76
Косовска Митровица	3557	18,34	986	27,72	2537	71,32
Звечан	2584	35,74	698	27,01	1858	71,90
<b>Косовско-поморавски округ</b>	<b>9725</b>	<b>51,51</b>	<b>2721</b>	<b>27,98</b>	<b>6877</b>	<b>70,71</b>
Витина	1045	49,62	376	35,98	637	60,96
Гњилане	3470	40,25	1207	34,78	2223	64,06
Косовска Каменица	4419	62,08	1052	23,81	3322	75,18
Ново Брдо	791	76,57	86	10,87	695	87,86
<b>Иностранство</b>	<b>4424</b>	<b>55,46</b>	<b>3056</b>	<b>69,08</b>	<b>1331</b>	<b>30,09</b>
<b>Заводи за извршење заводских санкција</b>	<b>3560</b>	<b>66,42</b>	<b>994</b>	<b>27,92</b>	<b>2471</b>	<b>69,41</b>



# Графички прикази

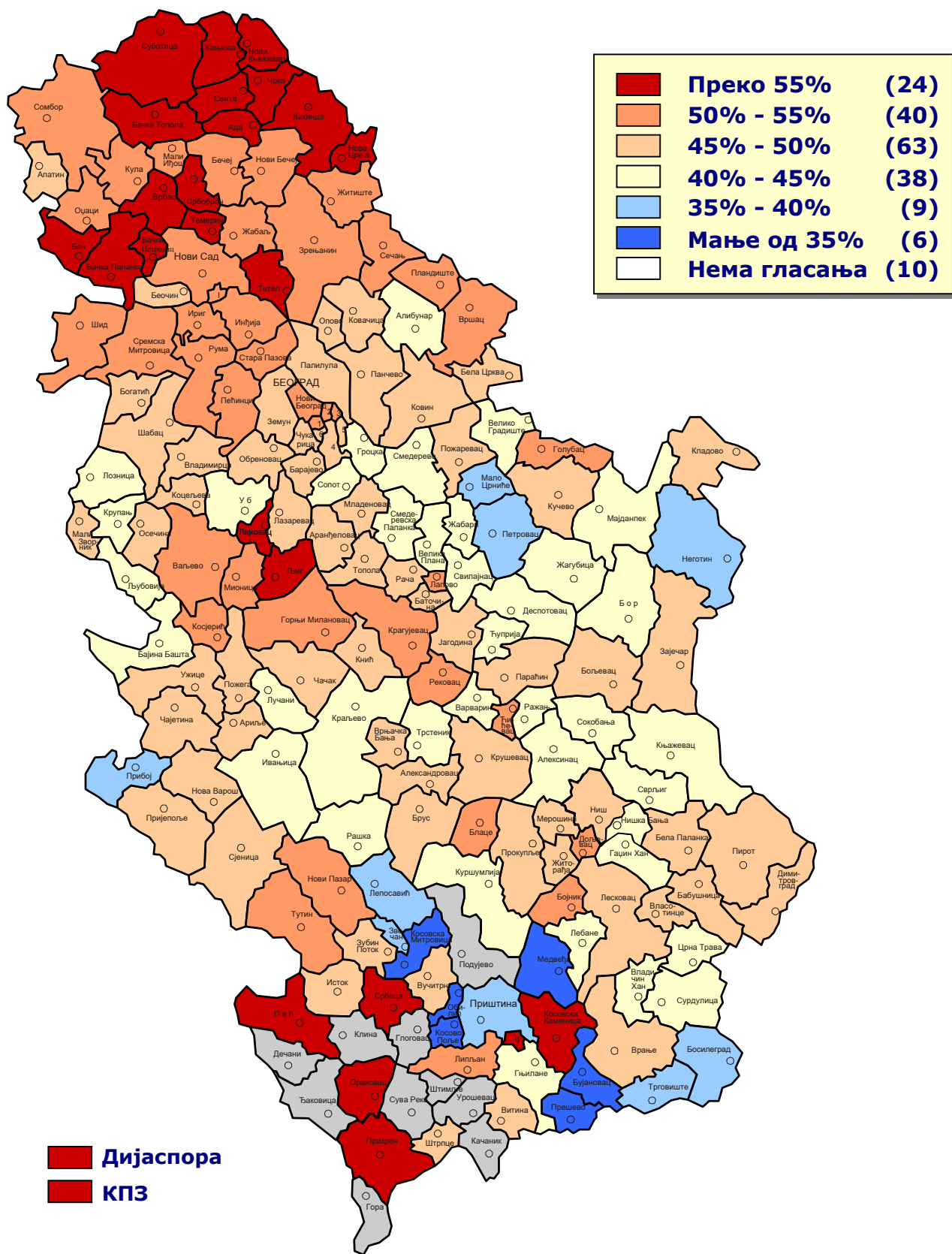
- Картограми





# Избори за Председника Републике Србије – II круг

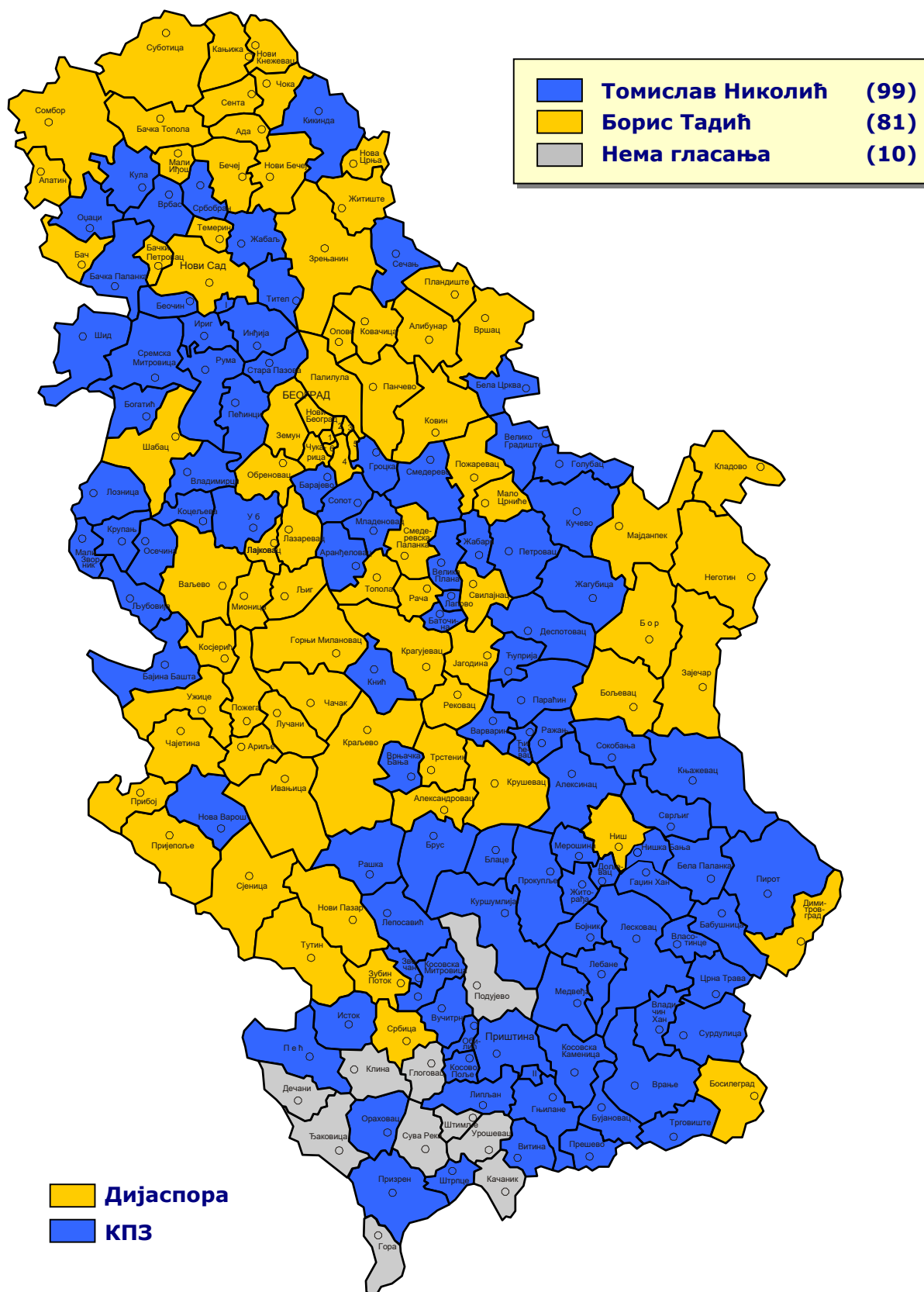
## Издазак бирача на биралишта, по општинама





# Избори за Председника Републике Србије – II круг

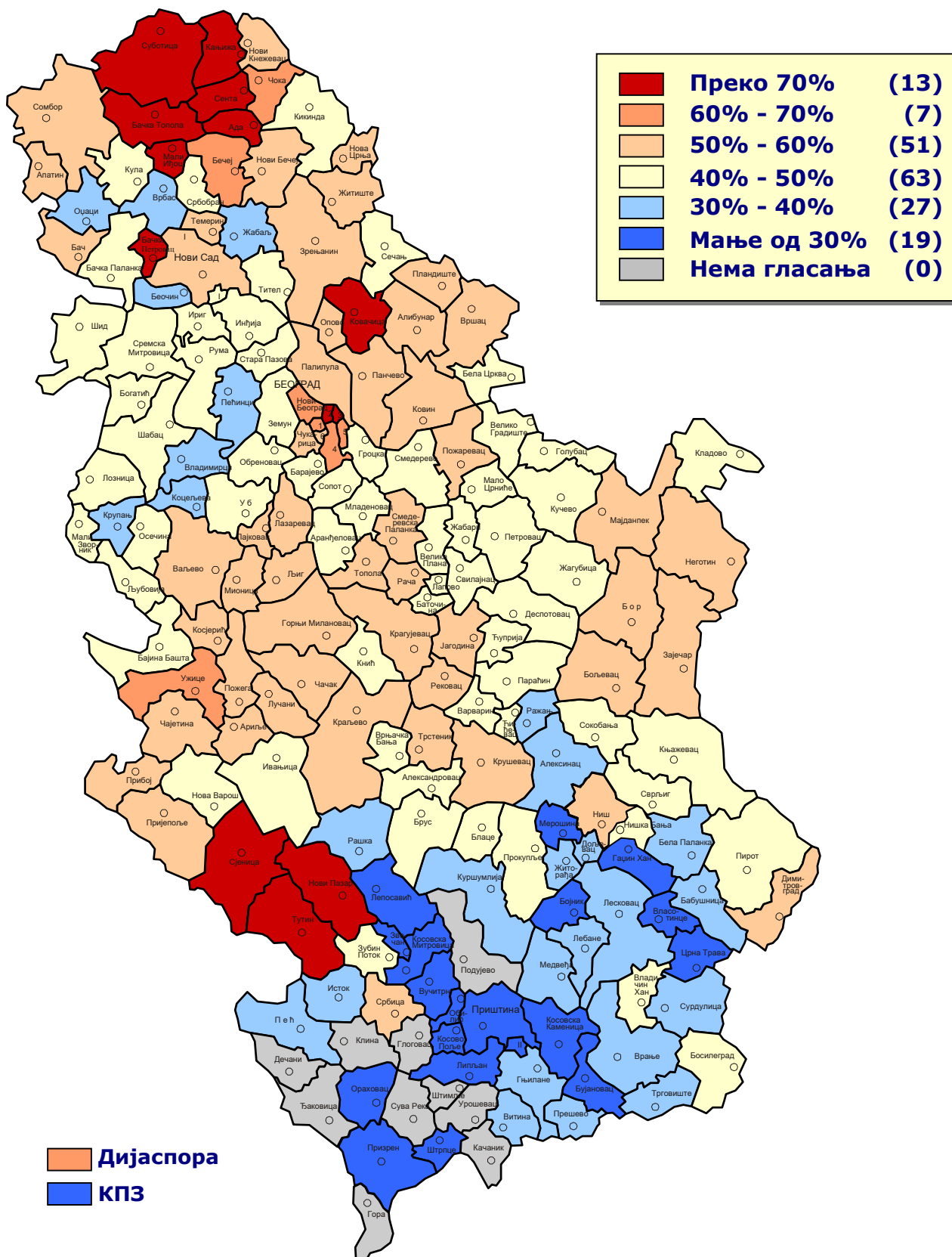
## Победници по општинама





# Избори за Председника Републике Србије – II круг

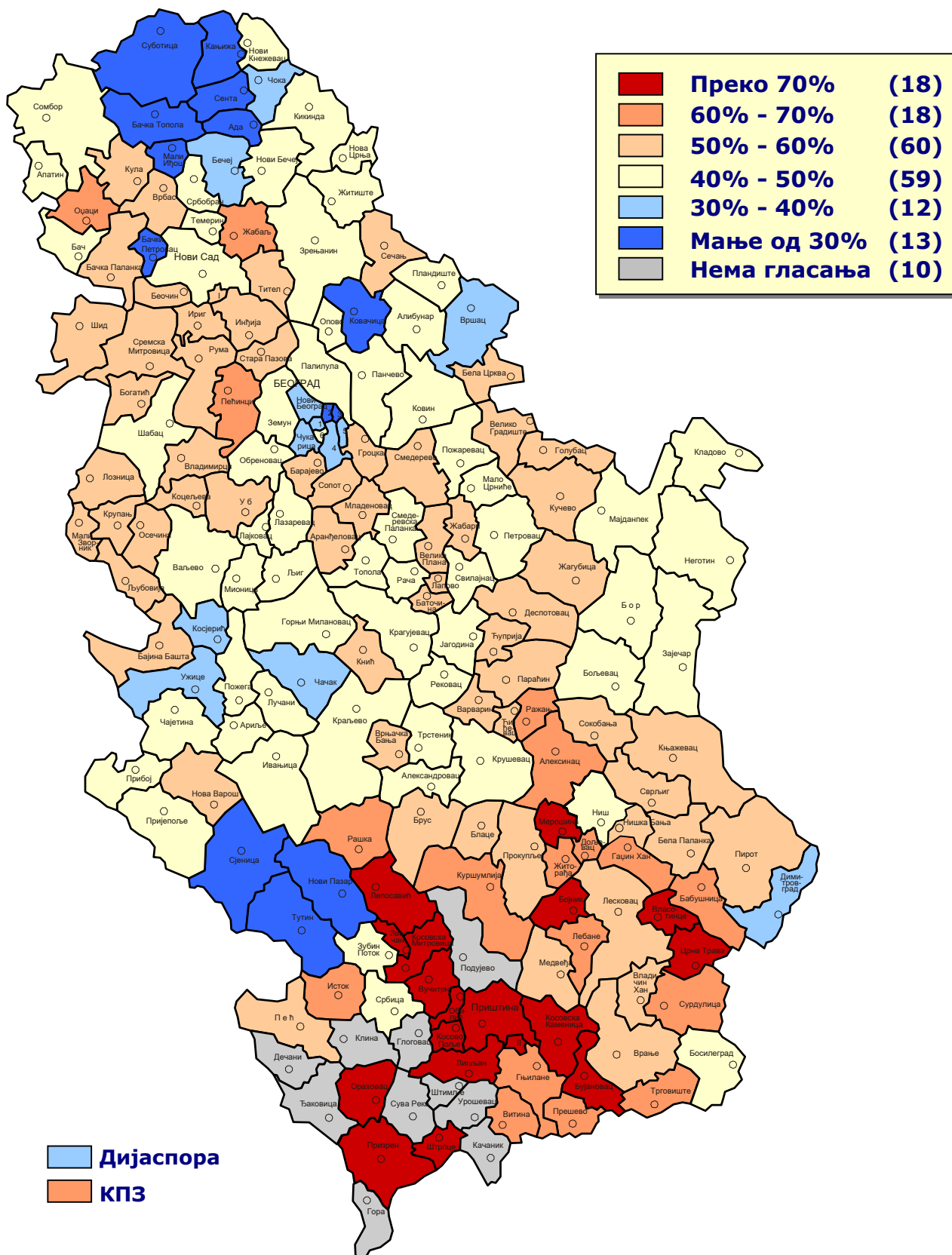
## Борис Тадић, % добијених гласова





# Избори за Председника Републике Србије – II круг

## Томислав Николић, % добијених гласова





**[www.statserb.sr.gov.yu](http://www.statserb.sr.gov.yu)**

Тираж : 200